



BOLETIN DIARIO

AÑO XXII

2ª Epoca

Núm. 178.

MADRID, MIERCOLES 27 de JUNIO de 1.973

Dirección postal: Centro de Análisis y Predicción (Ciudad Universitaria), Apartado 285 - Madrid - 3 - (España) - Teléfono: 244 35 00
 Fonometeo local: teléfono 094 - Fonometeo España: teléfono 232 69 40 de Madrid

TIEMPO PASADO (de 12 horas de ayer a 12 horas, T.M.G., de hoy):

Nubosidad y precipitaciones: Ayer hubo actividad tormentosa en Galicia y cuenca del Duero. La nubosidad fué abundante en toda España. Durante la noche y mañana de hoy las tormentas han afectado también a puntos del Ebro, Centro e Ibérica. Se han totalizado en 24 horas 43 litros por metro cuadrado en Santiago, 29 en Vigo y 15 en Oviedo.

Vientos fuertes: Se han registrado algunas rachas de viento fuerte en Cartagena.

Temperaturas destacables: Han descendido algo. Ayer la máxima sólo fué de 32º en Almería y Toledo y las mínimas de hoy han sido de 12º en Lugo, 13º en León y Soria y 14º en Orense, Oviedo, Avila y Guadalajara. A las 12 horas del día de hoy la temperatura más alta correspondía a Murcia con 30º y la más baja León con 14 grados.

PRONOSTICO PARA MAÑANA:

En Aragón y área mediterránea nubosidad variable con chubascos tormentosos dispersos. En el Cantábrico nuboso con precipitaciones intermitentes. Algo nuboso en Extremadura y Andalucía. En el Centro y Duero nubosidad de evolución diurna con algunos chubascos por la tarde y noche, más frecuentes en los sistemas montañosos. En Canarias nuboso al norte de las islas.

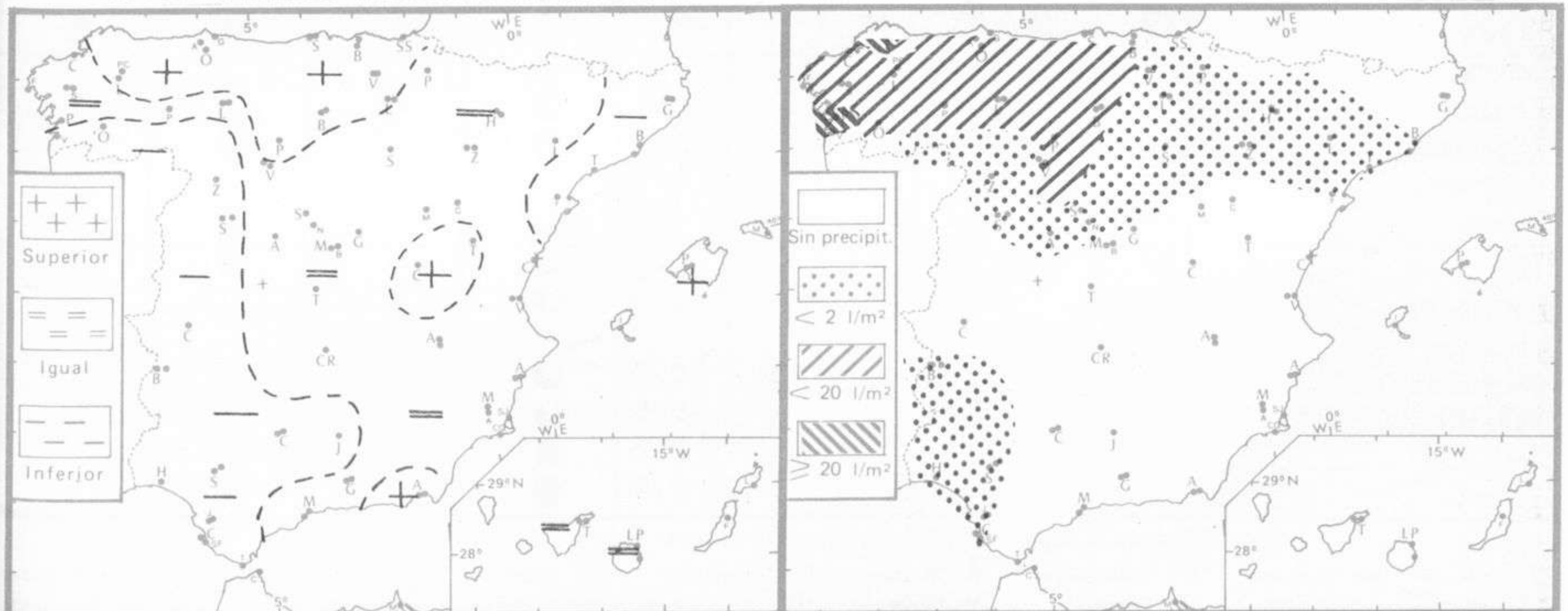
TENDENCIA PARA LOS DIAS 29 Y 30.....:

Día 29: Poco nuboso en el área mediterránea. En el Cantábrico y Galicia nuboso con algunas precipitaciones. Nubosidad de evolución diurna con algún chubasco en los sistemas montañosos de la mitad norte.

Día 30: Parcialmente nuboso en el Cantábrico. Poco nuboso o despejado en las demás regiones.

NIVEL TERMICO RESPECTO AL NORMAL

AREAS CON PRECIPITACION (12 h. ayer a 12 h. hoy)

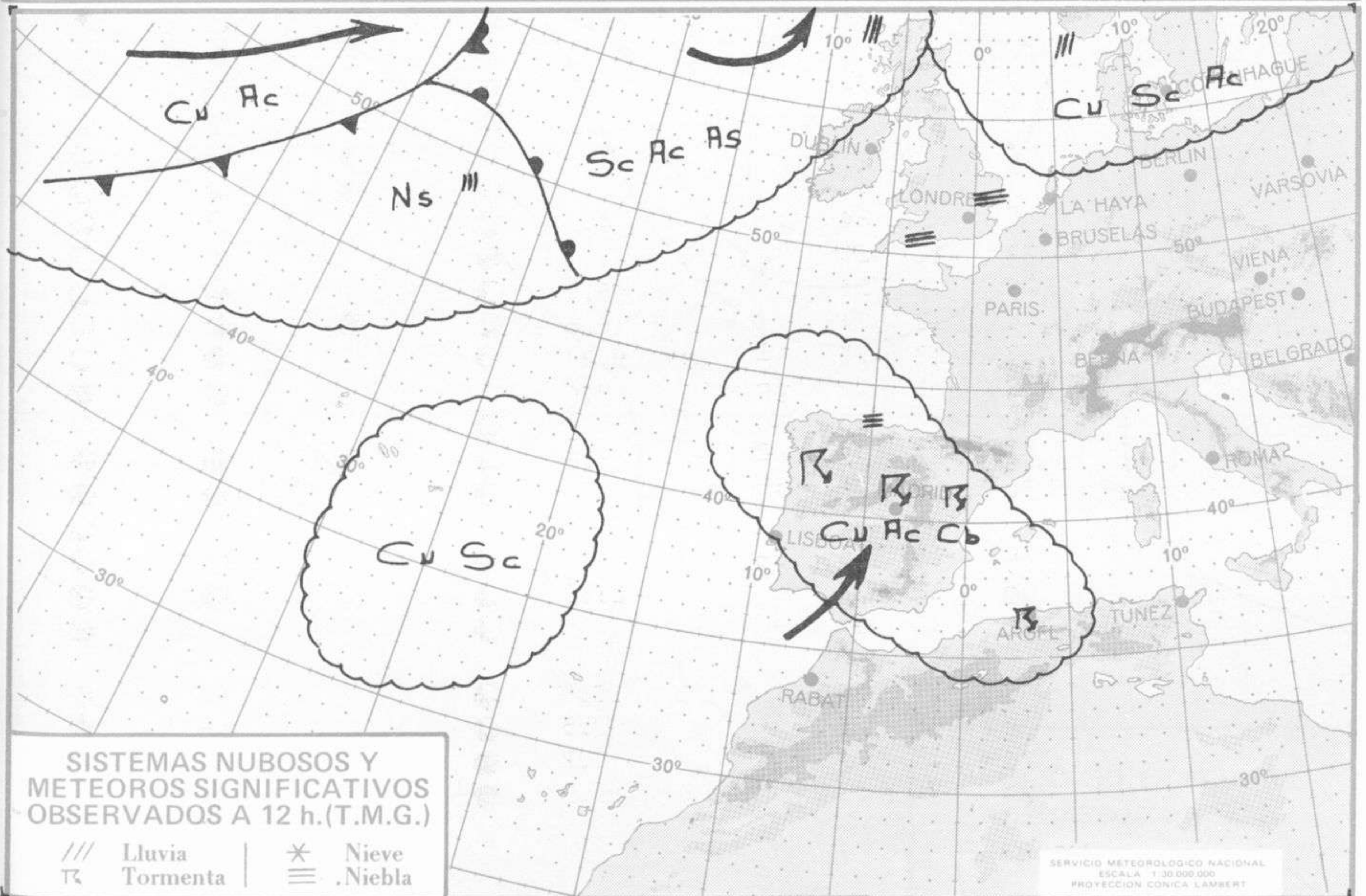


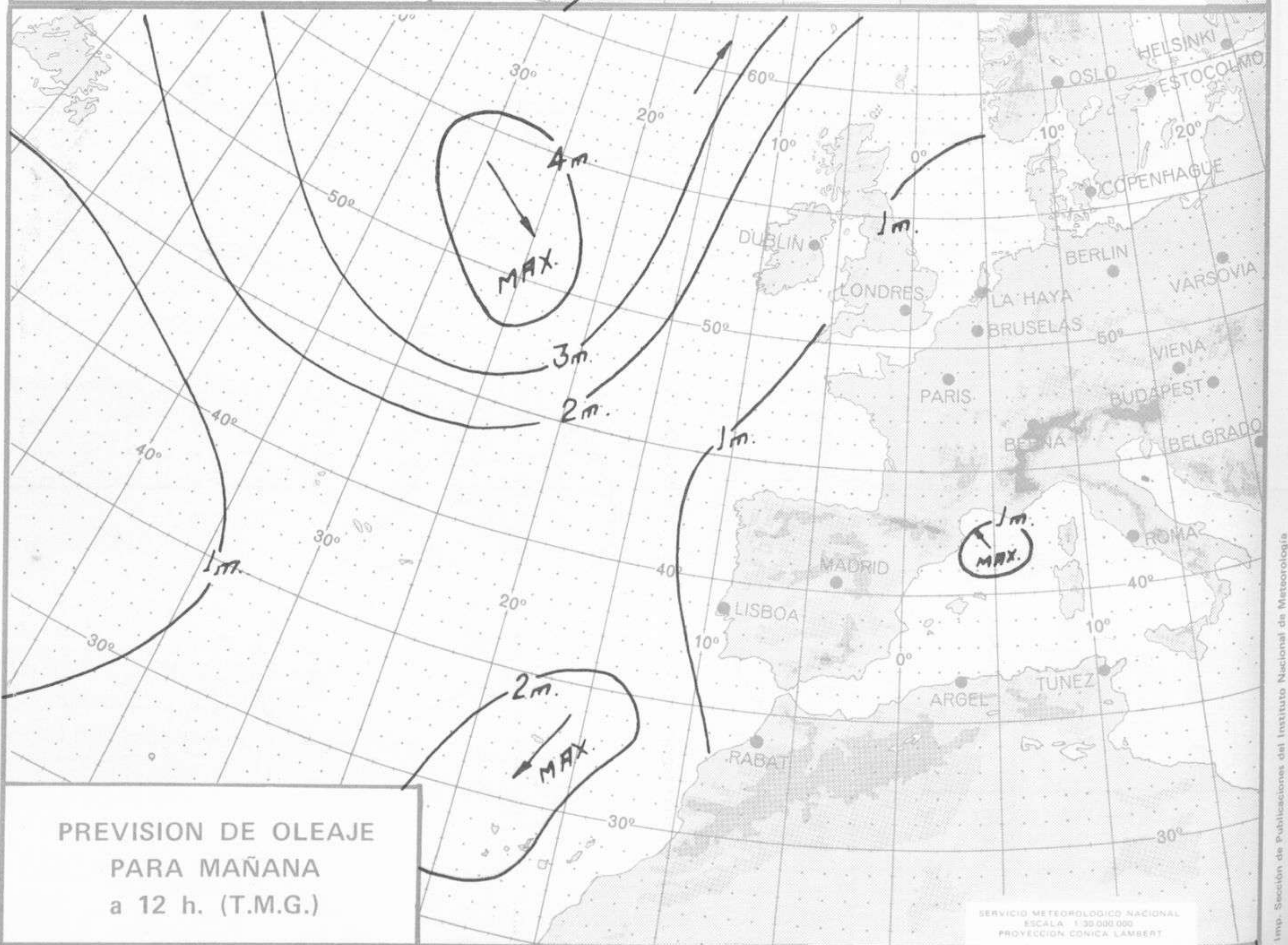
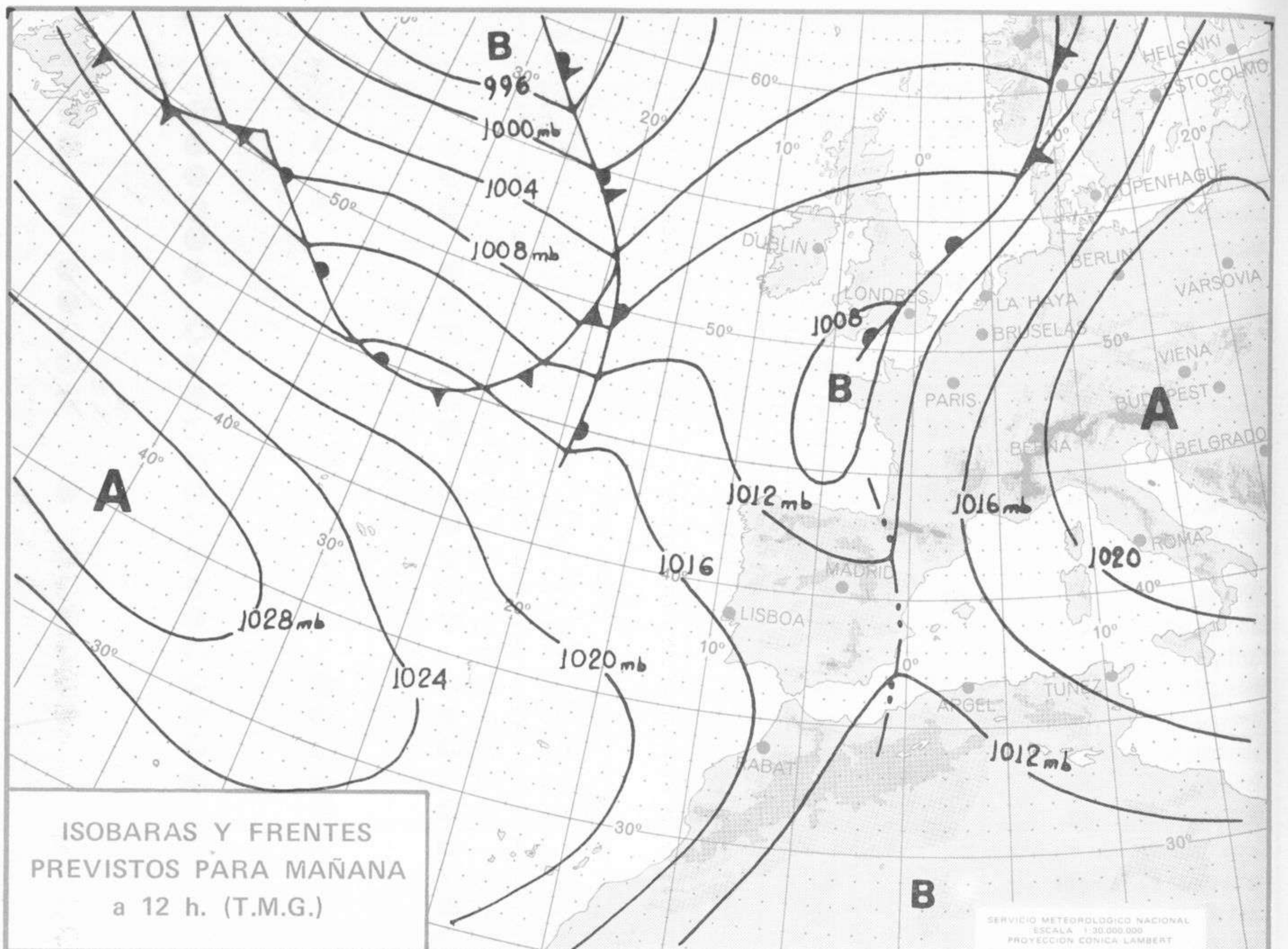
Estaciones	Temperaturas (°C)			Precipitación (l/m ²)		Horas de sol ayer	Meteoros significativos			
	Máxima de ayer	Mínima de hoy	12 horas de hoy	06 ayer a 06 hoy	Hoy 06-12		18 horas de ayer	00 horas de hoy	06 horas de hoy	12 horas de hoy
La Coruña	21	16	18	9	ip		R ●	●	●	●
Monteventoso		12	15	7					/// ●	●
Lugo (Punto Centro)		12		9		9.7		●	●	●
Santiago de Compostela (A)	27	14	16	44	ip	5.3	R ●	/// ●	●	●
Pontevedra		18		24		7.2			/// ●	●
Vigo (A)	27	15	16	29			/// ●	●	●	●
Orense	26	14		20			●		●	●
Ponferrada			18		?					●
Asturias (A)	25	14	22	16		2.6	R ●		○	○
Gijón	23	16	21	7		1.5	R ●		●	○
Santander (A)	25		28				●			○
Santander	27	18	24	3	ip	4.2	●	○	○	○
Bilbao (A)	29	19	27			3.7	○	○	○	○
San Sebastian/Igueldo	23	20	26	2		3.6	○	○	○	○
San Sebastian (A)	24	18	27	3		3.3	○		○	○
León (A)	18	13	14	12	ip	1.3	R ●	●	○	/// ●
Zamora		15	19	ip		7.7			○	○
Palencia		17	22	6					○	○
Burgos (A)	25	16	18	ip	4	6.8	●	○	○	○
Burgos	25	16	20	ip	5	7.5	●		○	○
Valladolid (A)	30	12	20	ip		7.7	R ●		○	○
Valladolid	31	15	22	19		9.5	R ●	○	○	○
Soria	27	13	20	ip		10.3	○		○	○
Salamanca (A)										
Avila	24	14	18			6.5	○		○	○
Segovia	27	16	21			9.8	●		○	○
Navacerrada		8	9	1		12.3			○	○
Madrid/Barajas	31	17	25			10.5	○	○	○	○
Madrid (Cdad.Universitaria)	30	15	23	2			○	○	R ●	○
Guadalajara		14								
Toledo	32	19	24			10.3	●		○	○
Cuenca	27	15				7.8	●		○	○
Molina de Aragón	28	15	24			8.7	●		○	○
Ciudad Real	30	15	24			10.0	●	○	○	○
Albacete (A)	X	15	25			8.4	○	○	○	○
Cáceres	27	15	22				○	○	○	○
Badajoz (A)	28	16	24	ip		4.9	○		○	○
Vitoria (A)	27	18	23	ip	11		●		○	○
Logroño	29	18	24			6.8	○		○	○
Logroño (A)	30	18	24			6.8	○	●	○	○
Pamplona	27	17	25	1	ip	6.2	○		○	○
Huesca (A)	29	16	23	ip		8.4	○		○	○
Daroca	30		25				○		○	○
Zaragoza (A)	31	17	25	2		8.9	○	○	○	○
Zaragoza	30	15	25	ip			○		○	○
Calamocha			25						○	○
Teruel	24	15	23	ip			○		○	○
Lérida	30	19	26			11.6	○		○	○
Gerona (A)	31		24				○		○	○
Barcelona										
Barcelona (A)	26	17	24		1	10.2	○		○	○
Reus (A)	28	19	26	ip		9.5	○		○	○
Tarragona	26	17		ip		8.2	○		○	○
Tortosa	29	20				9.9	○		○	○

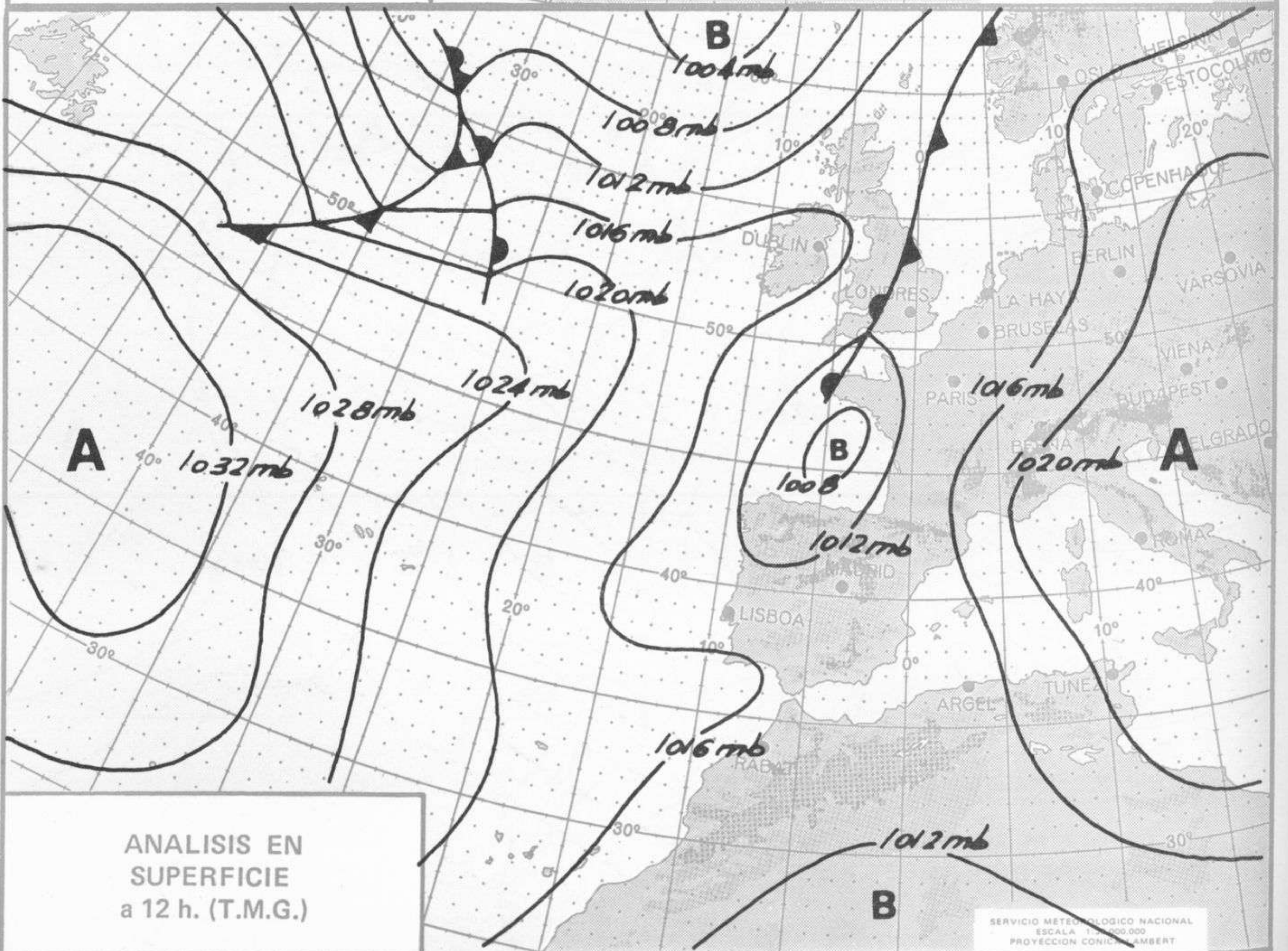
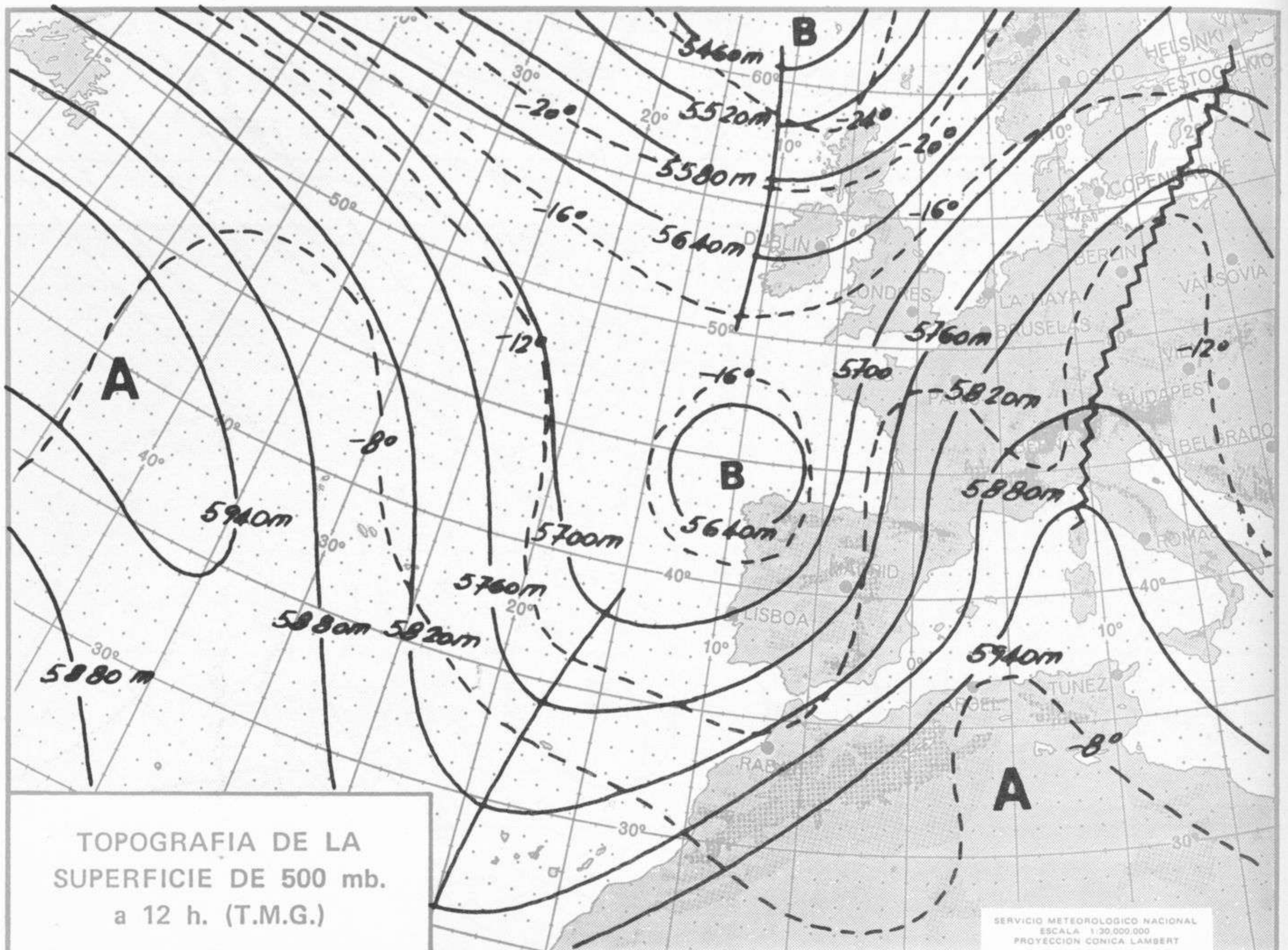
SÍMBOLOS UTILIZADOS EN LOS CUADROS DE METEOROS SIGNIFICATIVOS

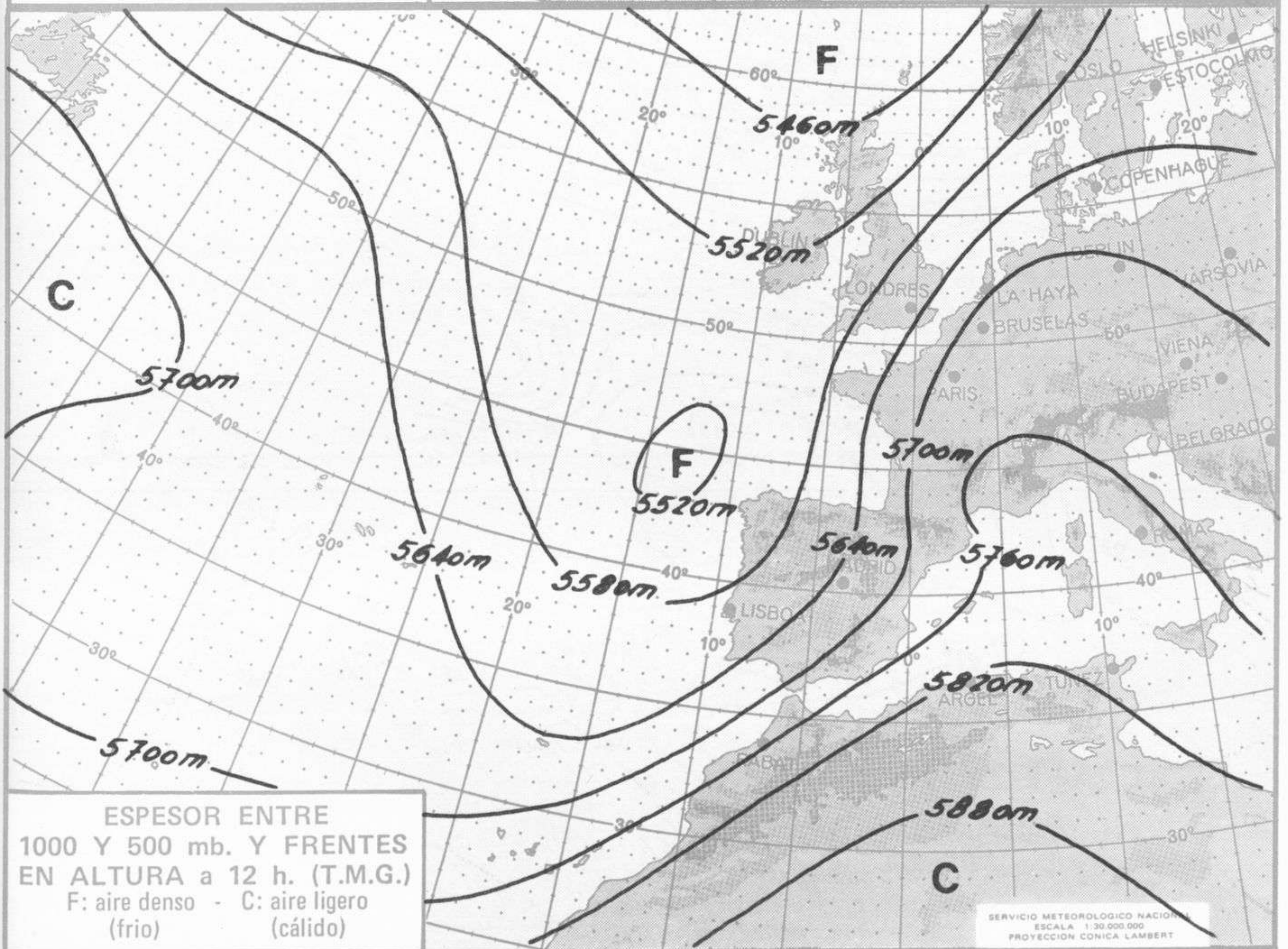
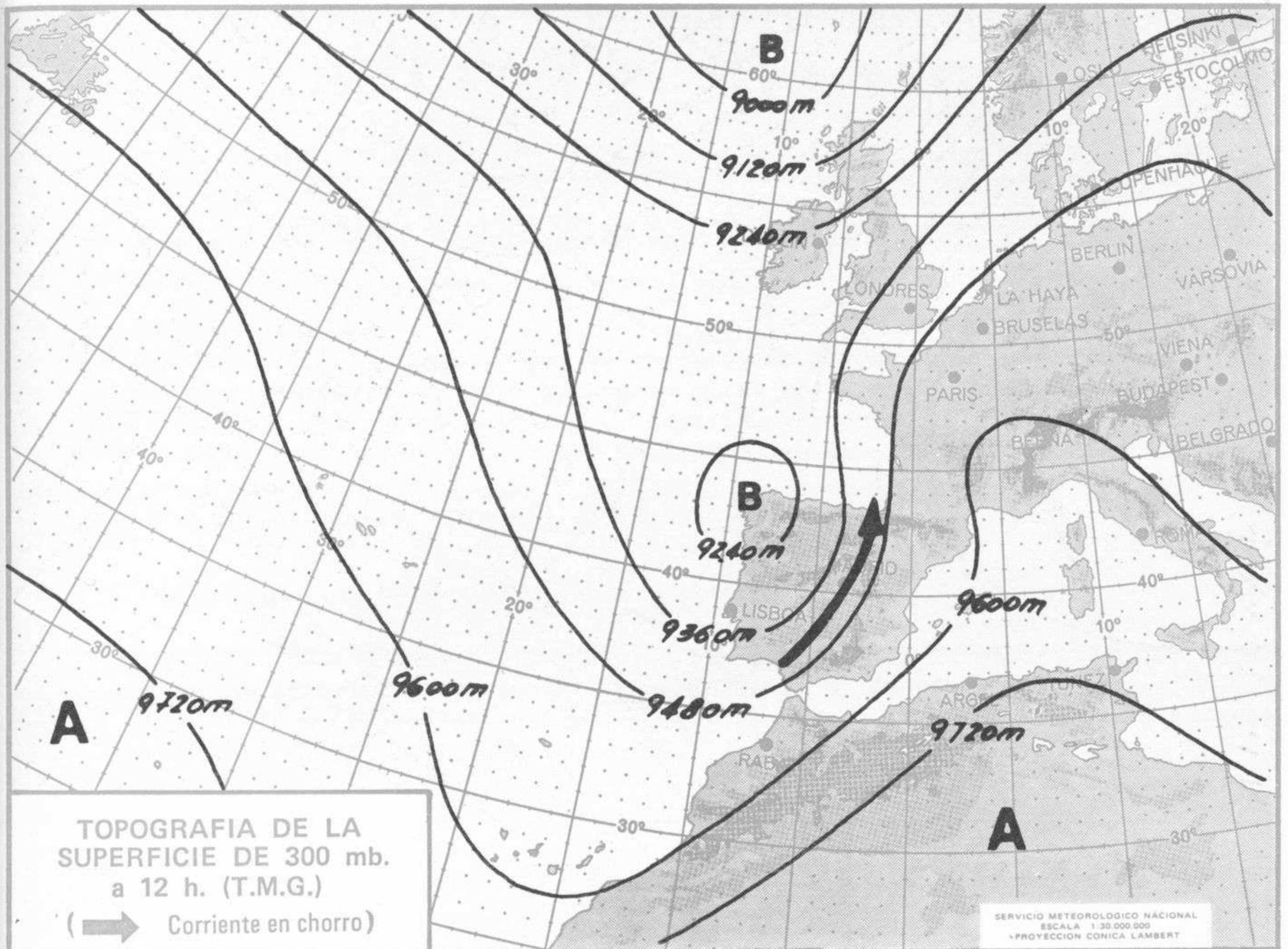
- ☉ Llovizna = Nebolina < Relámpagos ▲ Granizo ○ Despejado ● Nuboso ↙ NW 30 nudos ↘ NE 35 nudos
- /// Lluvia ≡ Niebla ⚡ Tormenta * Nieve ○ Poco nuboso ● Cubierto ↘ SW 50 nudos ↙ SE 65 nudos

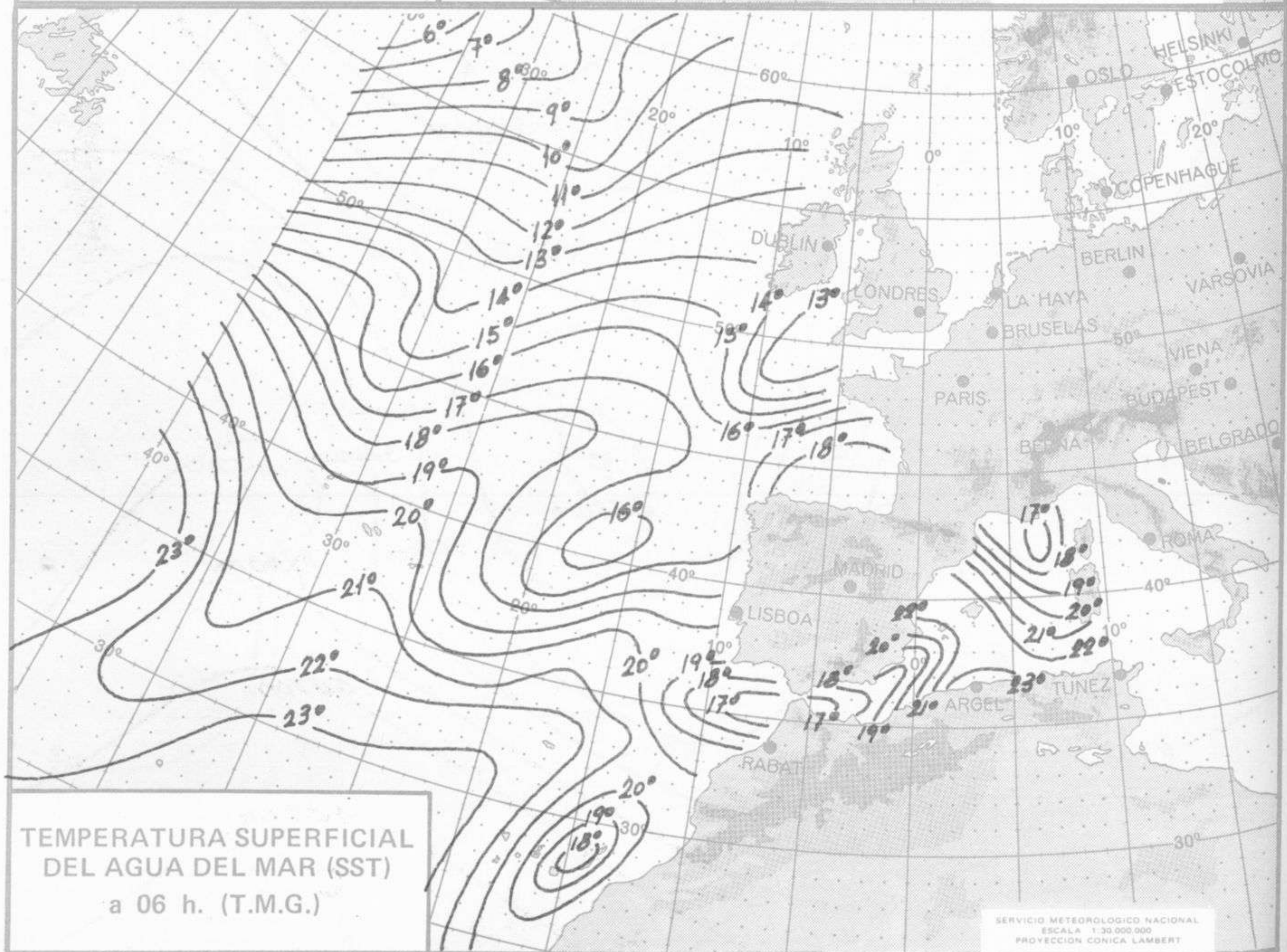
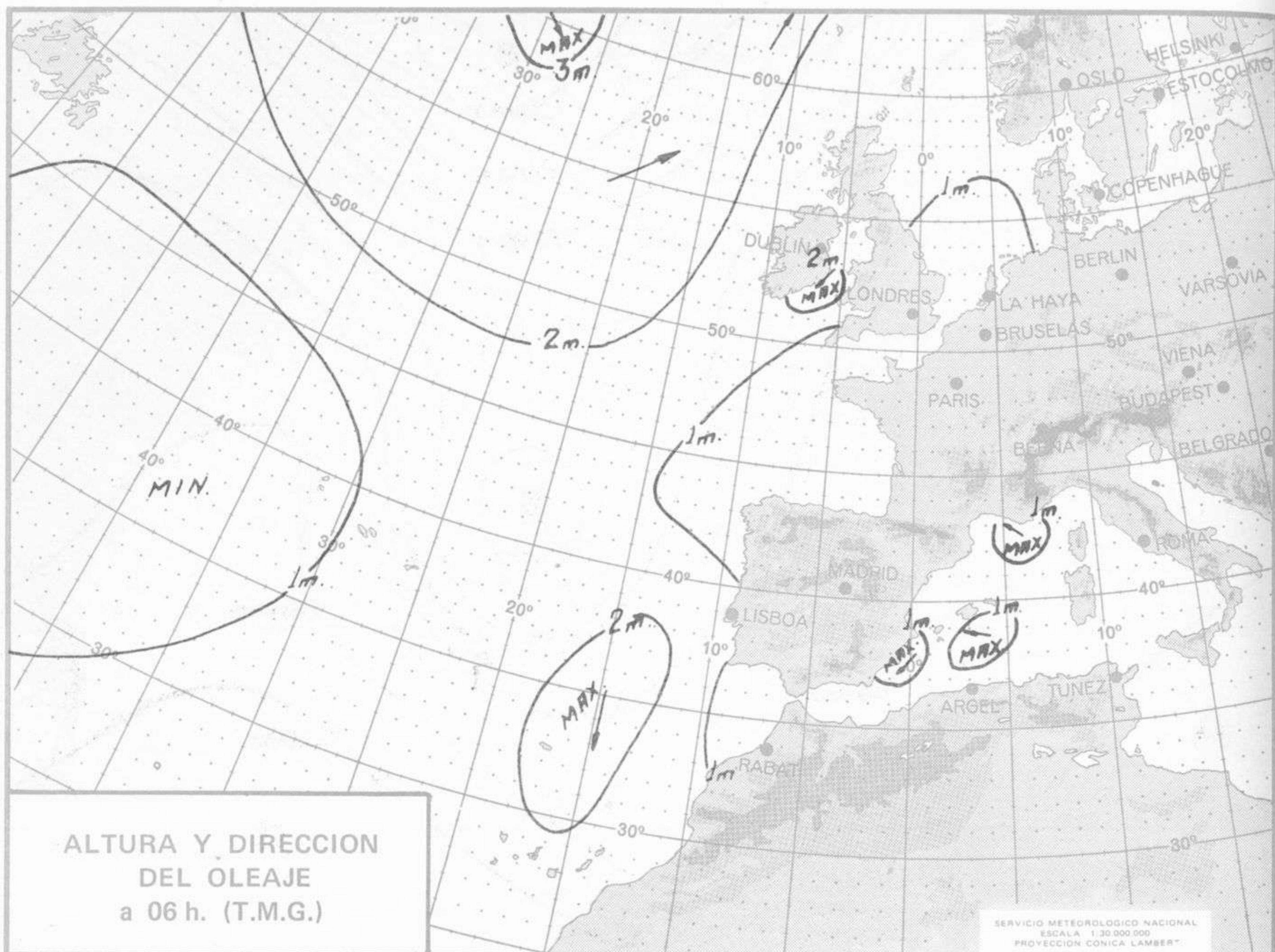
Estaciones	Temperaturas (°C)			Precipitación (l/m²)		Horas de sol ayer	Meteoros significativos			
	Máxima de ayer	Mínima de hoy	12 horas de hoy	06 ayer a 06 hoy	Hoy 06-12		18 horas de ayer	00 horas de hoy	06 horas de hoy	12 horas de hoy
Castellón de la Plana		20	26			10.3			●	●
Valencia (A)	27	20	26			7.2	☾	☾	●	●
Valencia	27	21				7.5	☾		●	
Alicante (A)	28	21	30			9.7	●	☾	●	●
Alicante		22				9.8			●	
Murcia (A)	29	20	30			11.0	●		●	●
Murcia	28		30				☾		●	●
Cartagena	24	20	25				☾		☾	☾
San Javier	25	20	22			4,5	●	○	●	☾
Sevilla (A)	27	17	25	ip		2.2	●	☾	●	☾
Córdoba (A)	28	16				7.2	●		☾	
Jaén		17				7.5			☾	
Granada (A)	28	16	25			9.7	●		●	●
Huelva		19		ip		8.0	●		☾	
Jerez de la Frontera (A) ...	26	16	25	ip			●	○	●	☾
Cádiz	22	20	22			7.5	☾		●	☾
San Fernando	26	18	24	ip		4.5	●		●	☾
Tarifa		18	22			3.2			☾	☾
Málaga (A)	28	19	27			7.0	☾	●	●	☾
Almería (A)	32	20	24			9.0	●	☾	●	●
Palma de Mallorca (A)	31	22				9.7	☾	☾	●	
Mahón (A)	26	20				7.2	○	☾	●	
Ibiza (A)	26	21				11.2	☾	☾	☾	
Santa Cruz de Tenerife (A)...	19	14	20			1.9	☾	☾	●	☾
Santa Cruz de Tenerife	24	20	22			6.0	☾		☾	☾
Las Palmas (A)	24	19	23			5.2	●	☾	☾	☾
Fuerteventura (A)	27	18	23			10.5	☾		☾	☾
Lanzarote (A)	26	16	25			10.8	☾		●	☾
Ceuta			19					○	●	☾
Melilla		20				2.5		○	●	











Imp. Sección de Publicaciones del Instituto Nacional de Meteorología



COMPLEMENTO A LA INFORMACION TECNICA DIARIA



Dirección postal: Centro de Análisis y Predicción (Ciudad Universitaria), Apartado 285 - Madrid - 3 - (España) - Teléfono: 244 35 00
 Fonometeo local: teléfono 094 - Fonometeo España: teléfono 232 69 40 de Madrid

MADRID, Miércoles 27 de JUNIO de 1.973

R A D I O S O N D E O S																																																																																																																																																																																																																																																												
Sondeos a 00 horas (T M G)												Sondeos a 12 horas (T M G)																																																																																																																																																																																																																																																
Presiones tipo						Puntos notables						Presiones tipo				Puntos notables																																																																																																																																																																																																																																												
PPP	hhh	TT	DD	dd	ff	PPP	TT	DD	PPP	TT	DD	PPP	hhh	TT	DD	dd	ff	PPP	TT	DD	PPP	TT	DD																																																																																																																																																																																																																																					
La Coruña 08.001																																																																																																																																																																																																																																																												
1000	102	17	08	22	04	1005	17	3	1000	98	17	22	23	08	1005	18	24	1000	106	13	56	22	21	1000	106	13	56	22	21	850	1480	12	26	12	06	914	16	40	850	1508	16	57	18	20	861	17	57	850	1508	13	56	22	21	894	16	59	700	3075	0	00	07	14	708	1	00	700	3127	4	31	18	34	782	12	42	700	3095	1	19	32	830	10	41	500	5700	-15	00	13	10	658	-3	00	500	5770	-15	37	20	65	708	4	20	500	5720	-15	21	50	700	1	400	7350	-27	13	15	12	594	-6	00	400	7430	-26	50	19	60	625	-2	70	400	7360	-30	21	60	664	1	300	9360	-45	13	16	479	-18	03	300	9450	-42	19	60	510	-14	34	300	9360	-42	21	76	515	-15	250	10550	-55	14	28	404	-26	13	250	10660	-52	19	65	467	-18	56	250	10590	-46	21	60	496	-15	200	11970	-53	15	33	325	-40	30	200	12080	-55	20	65	335	-35	50	200	12060	-48	21	50	410	-19	150	13820	-54	18	19	246	-56	150	13920	-55	21	45	265	-50	150	13920	-55	21	45	222	-59	100	16490	-61	21	35	222	-59	100	16490	-61	21	35	189	-53	70	70	189	-53	172	-56	30	30	172	-56	139	-54	20	20	139	-54
Madrid / Barajas 08.221																																																																																																																																																																																																																																																												
Palma de Mallorca / Bon Bonet 08.302																																																																																																																																																																																																																																																												
Santa Cruz de Tenerife 60.020																																																																																																																																																																																																																																																												

V I E N T O E N A L T I T U D																
Estación	Tipo de Sonda	Indicativo	dia/hora	Tierra dd ff	1000m dd ff	1500m dd ff	2000m dd ff	3000m dd ff	4000m dd ff	5500m dd ff	7000m dd ff	9000m dd ff	10500m dd ff	12000m dd ff	13500m dd ff	16000m dd ff

Table with columns for 'Estaciones', 'SYNOPSIS de 00 horas (T.M.G.)', and 'SYNOPSIS de 06 horas (T.M.G.)'. It lists various weather stations and their corresponding data points for 00:00 and 06:00 hours.

Table with columns for 'Estaciones', 'SYNOPSIS de 12 horas (T.M.G.)', and 'SYNOPSIS de 18 horas (T.M.G.)'. It lists various weather stations and their corresponding data points for 12:00 and 18:00 hours.