

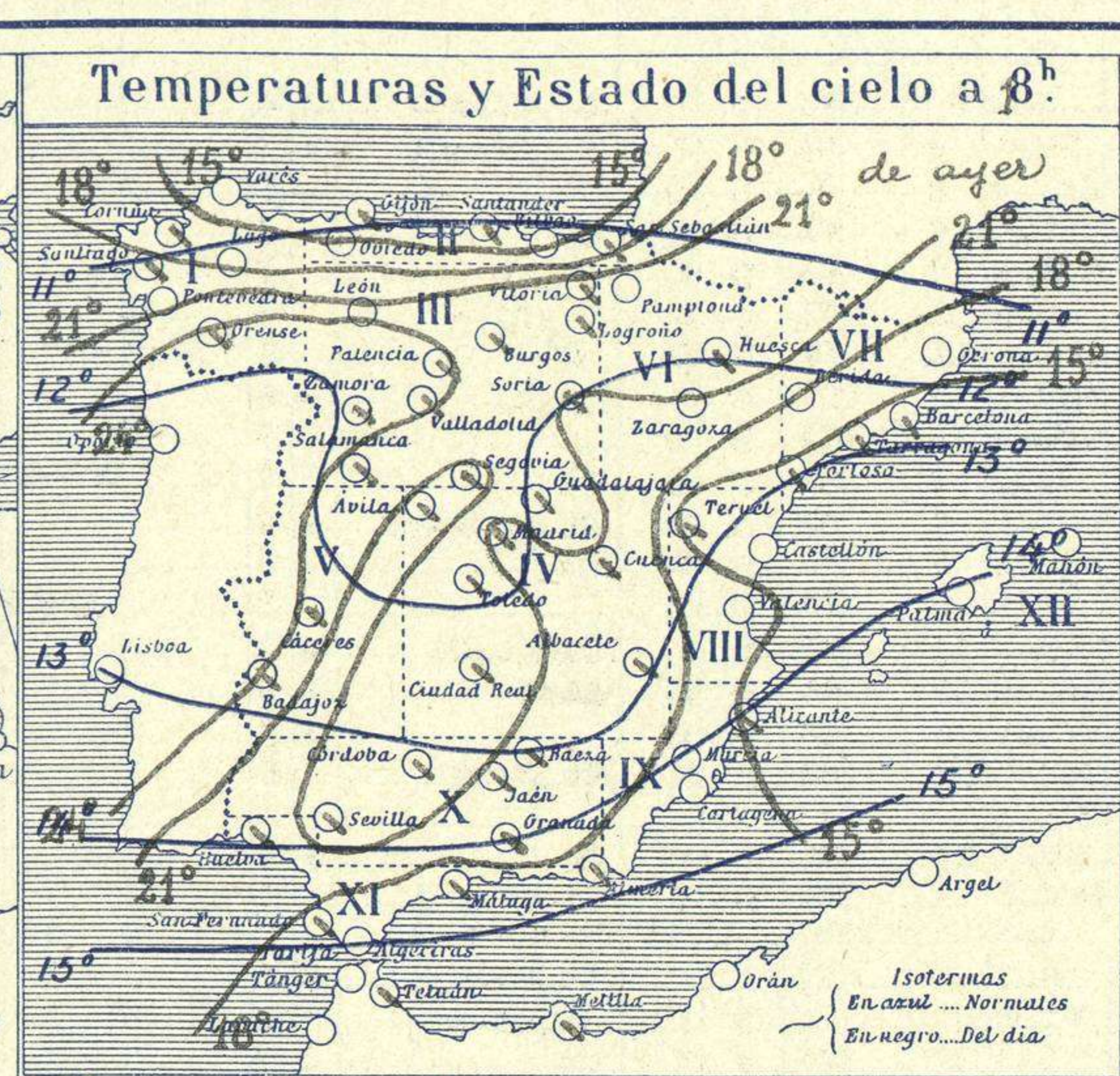
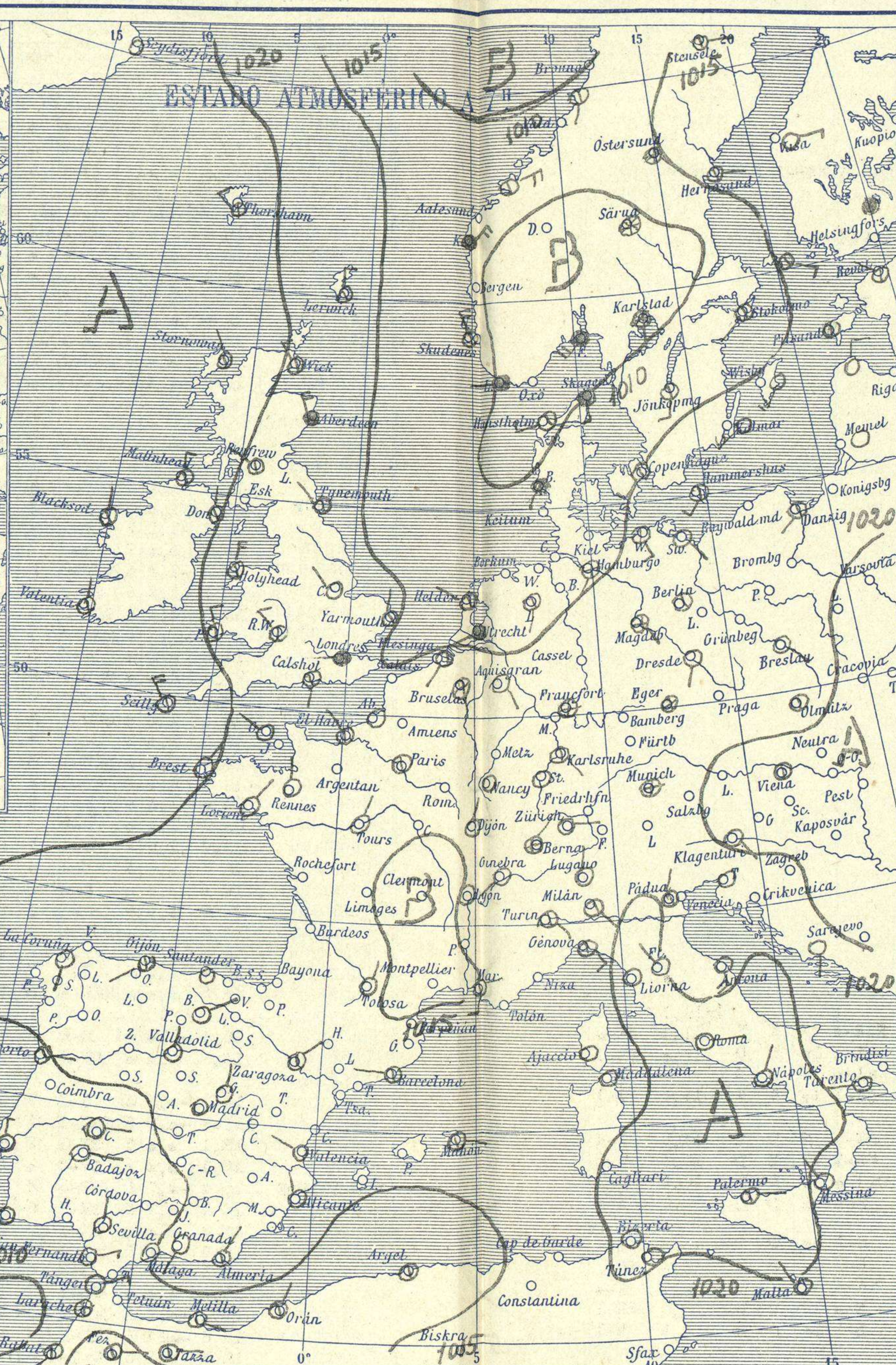
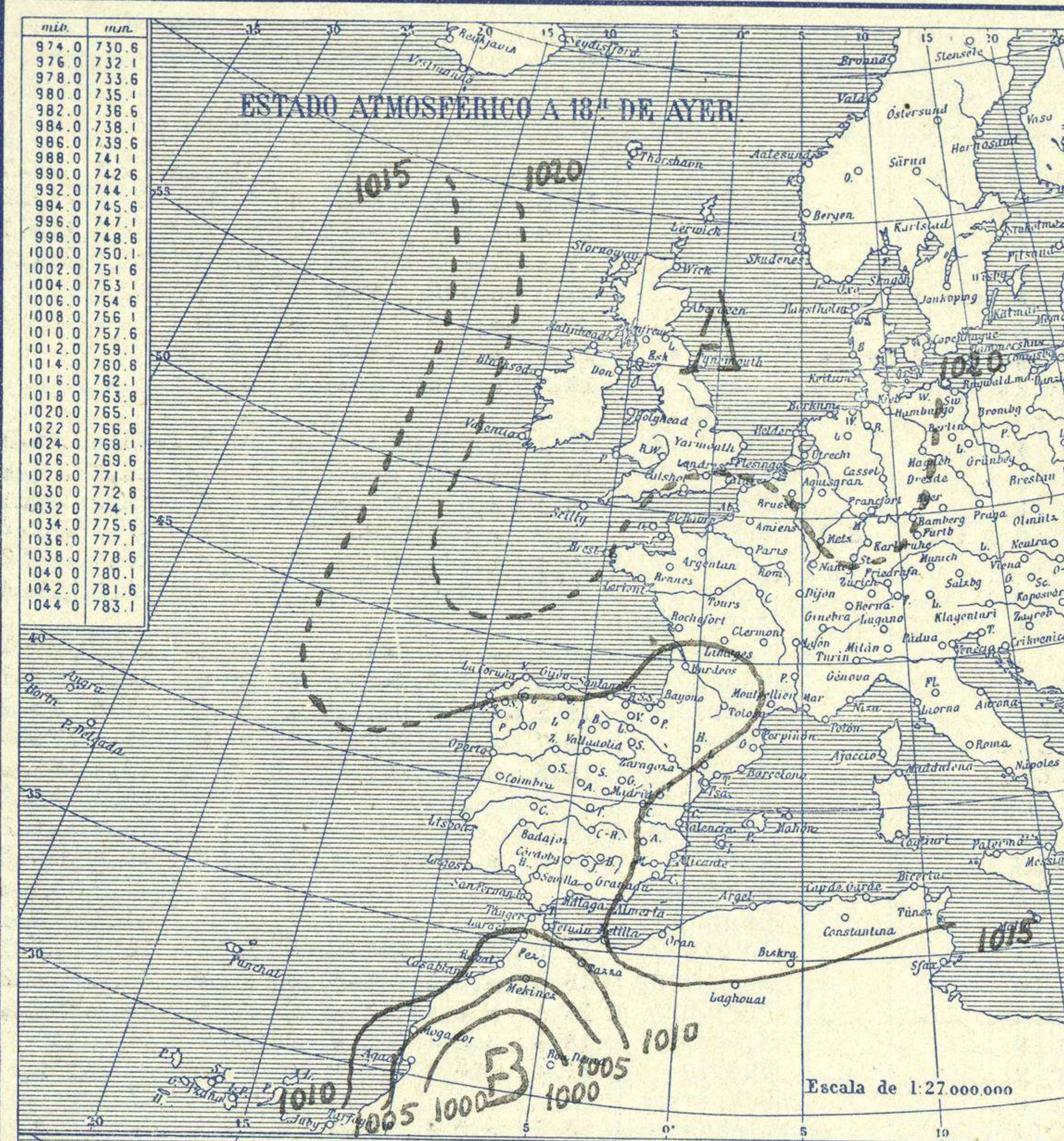


SERVICIO METEOROLÓGICO ESPAÑOL.

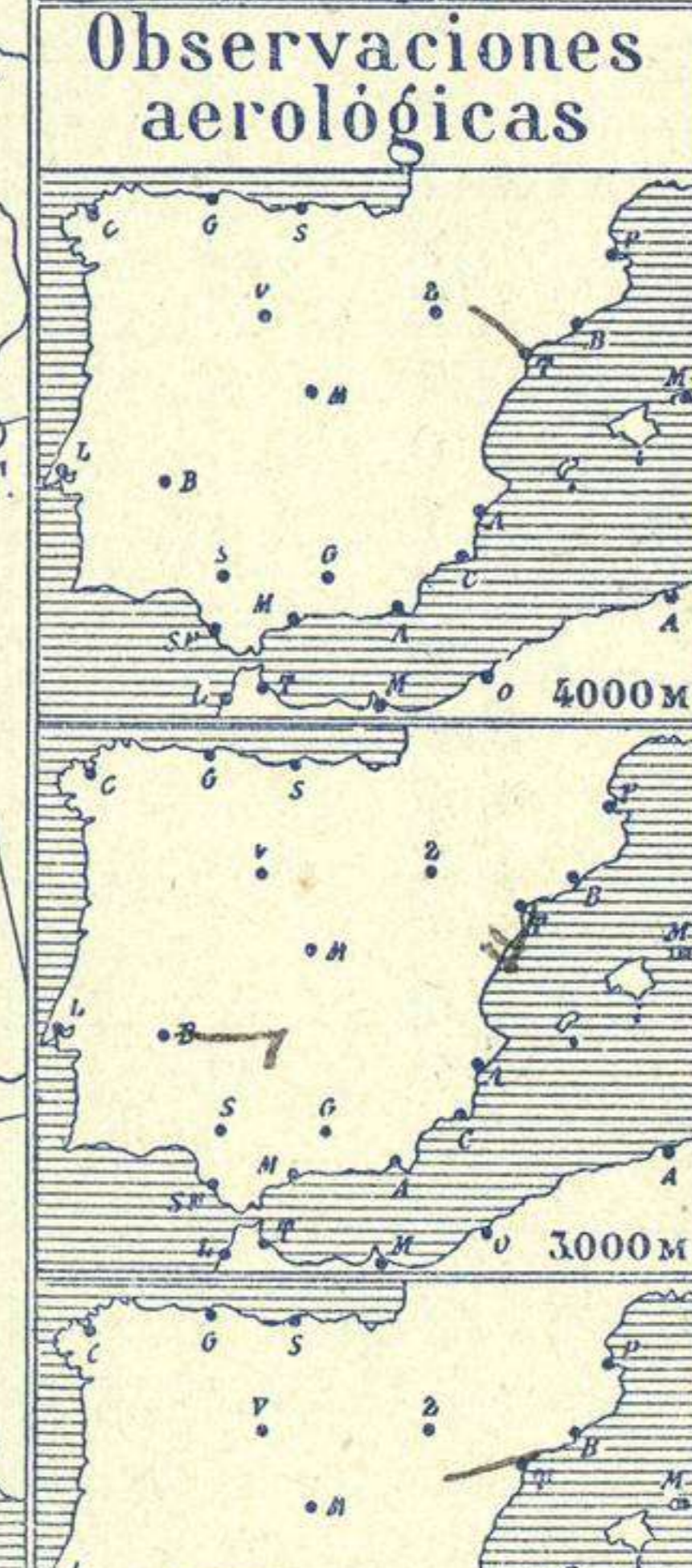
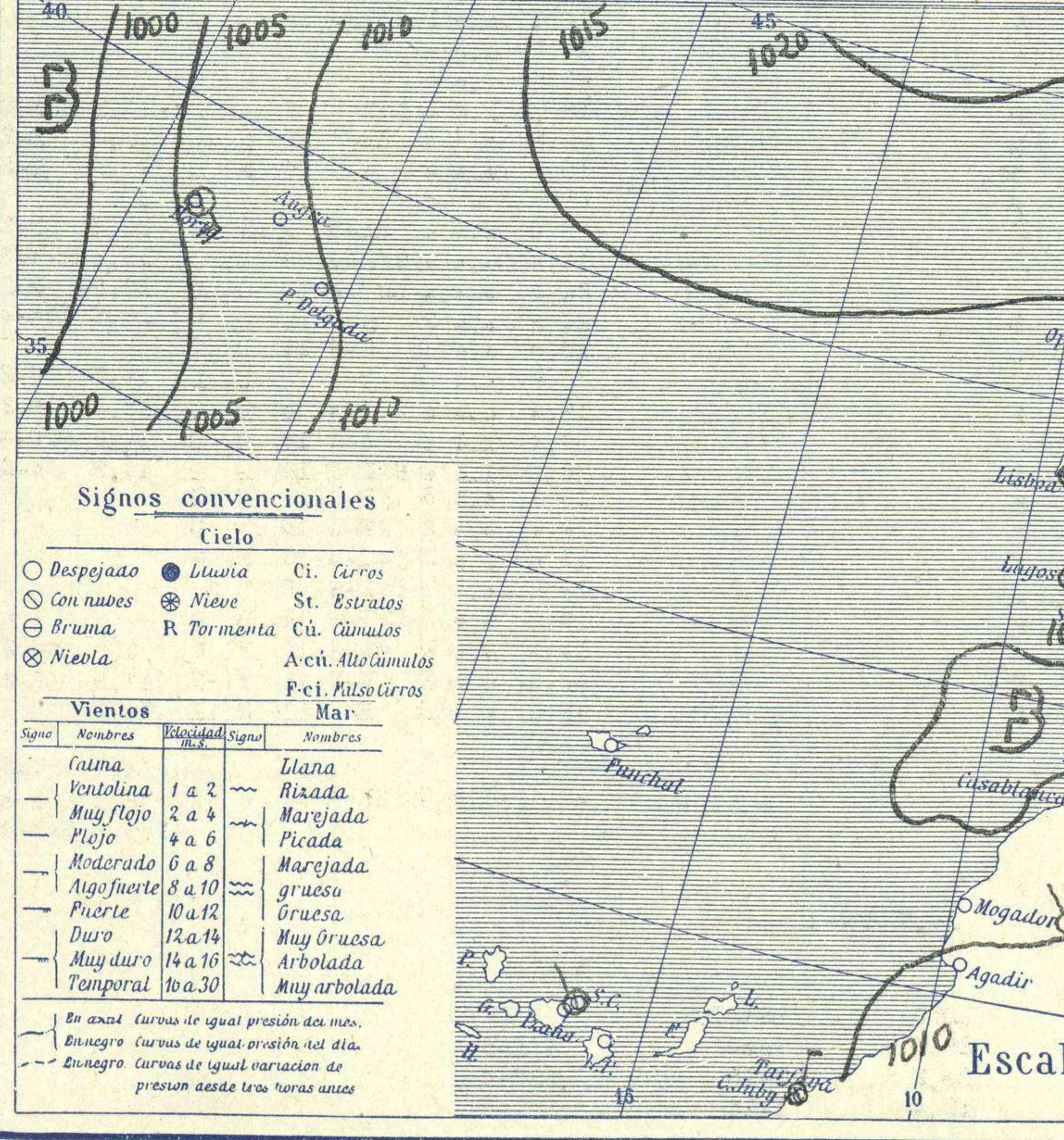
Boletín del *Martes 9* de *Abril* de *1929.*

AÑO XXXVII

Núm. 99

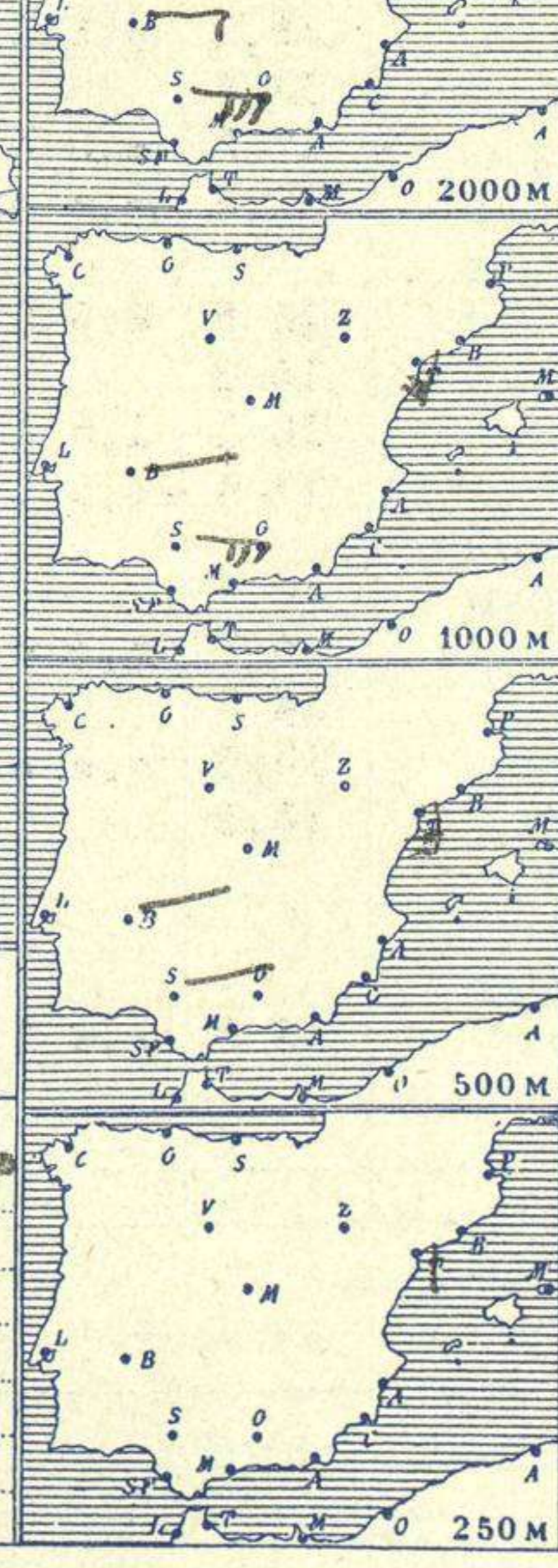


Estaciones	Temperaturas		Lluvia mm.
	Máx.	Mínim.	
La Coruña	19	8	
Santiago	25	9	
Pontevedra	24	6	
Lugo			
Orense	29	6	
Gijón	12	6	
Oviedo	16	4	
Santander	14	2	
Bilbao	11	5	
San Sebastian			
León		7	
Zamora	17	3	
Palencia	21	1	
Burgos	14	2	
Soria	19	2	
Valladolid	22	3	
Salamanca	21	7	
Ávila	17	3	
Segovia	20	6	
Madrid	18	8	
Toledo	20	5	
Guadalajara	21	3	
Cuenca	18	2	
Ciudad-Real	21	4	
Albacete	18	1	
Cáceres	23	11	
Badajoz	24	6	
Vitoria	22	1	
Logroño	19	3	
Pamplona		3	
Huesca	21	7	
Zaragoza	21	6	
Lérida			
Gerona	16	4	
Barcelona			
Tarragona	15	10	
Tortosa	20	6	
Teruel	19	1	
Castellón	16	9	
Valencia			
Alicante		6	
Murcia	18	5	
Sevilla	25	7	
Córdoba	24	7	
Jaén	23	10	
Baeza	19	7	
Granada	18	6	
Huelva	21	9	
San Fernando			
Tarifa			
Algeciras			
Málaga	17	10	
Almería	20	11	
Palma			
Ibiza			
Mahón	16	8	
Las Palmas			
St Cruz de T.	22	16	
Laguna			
Izania			
Tetuán	12		
Melilla			
Tánger			



Estado General

Un pequeño núcleo de perturbación atmosférica se halla al Sur de Francia que produce algunas tormentas. En España, el tiempo es generalmente bueno pero sopla el Levante en el estrecho de Gibraltar.



Tiempo probable

EN LAS REGIONES.

I II III IV V VI VII VIII IX X XI XII

Vientos flojes y moderados de dirección variable y buen tiempo.

Observaciones en Madrid de 13^h del día a 7^h del día

PARQUE DEL RETIRO (Altitud 667 m²)

Horas	Barómetro		Temperatura C°	Humedad %	Viento Dirección y fuerza	Lluvia mm.	Estado del Cielo	Horas de insolación	Temperatura máxima Id. mínima	Id. máxima normal Id. mínima id.	Id. normal media	Presión normal
	mm	milibaros										
13	764,3	939,2	17,6	42	E 1 es		Nuboso	10-10	19,1	1,0	17,2	11,2
18	762,9	937,1	17,2	44	Cal. e. es		Nuboso		17,2	1,0	17,2	11,2
1	764,1	938,7	9,7	61	Cal. e. es		Despejado		11,2	11,2	11,2	11,2
7	764,1	938,7	7,8	67	Cal. e. es		Despejado		11,2	11,2	11,2	11,2

OBSERVACIONES DE ESPAÑA

ESTACIONES	PRESIÓN MILIBARES			VIENTO	TEMPE RATURA	TIEMPO	NUBES	MAR	DIRECCIÓN Y FUERZA DEL VIENTO Á											
	á O°								C.	D. y F.	C.	PRESENTE	PASADO	250	500	1000	2000	3000	4000	5000
	N. M. G. N.	VARIACIÓN																		
OBSERVACIONES Á 7 ^h																				
La Coruña	16.5	e.5	3	S-1	9	83	D D	Ci, Ci-st	3	4										
Gijón	17.3	e.5	3	SW-1	9	83	N N	St, Ci-st	e	4										
Santander	16.7	1.e	3	Cal-e	8	93	D D	St	e	5										
Valladolid	17.3	e.5	e	N-2	7	63	D D	Cu	e	5										
Zaragoza	16.7	1.e	3	NNE-e	7	83	D N	Ci, Nb		7										
Barcelona	18.1	e.e	3	N-e	12	73	? N	Cu, Ci		5										
Tortosa	17.4	e.e	e	Cal-e	11	74	D D	Ci		5	S-2	S-4	SSW-5	WSW-1	SSW-5	NW-1				
Mahón	17.1	e.e	8	ESE-1	11	97	N N	Cu, Ci	e	6										
Madrid	16.7	e.5	3	Cal-e	1e	63	D D			7										
Badajóz	14.5	e.e	3	E-1	9	83	D D	Ci		7	ENE-1	ENE-2	E-3	E-3						
Alicante	15.7	e.e	e	NNW-1	7	83	D N	St-cu, A-cu	e	7										
Granada	16.3	e.e	e	SSW-1	7	83	D N	Cu		6										
Sevilla	14.3	e.e	e	N-1	9	73	D D			8	ENE-2	E-6	E-6							
Almería	16.1	1.e	1	NNE-2	11	83	N N	Cu-ob, Ci	e	7										
Málaga	15.e	e.e	7	Cal-e	12	83	D N	Est		3.5										
S.Fernando	13.8	e.5	3	ENE-3	14	63	D D			1.6										
Melilla	13.7	e.e	3	ESE-2	14	83	N N	Est, A-st		4.6										
Tetuán																				
S ^{ta} C. de Tenerife	15.2	e.e	e	NW-1	16	73	N N	Cu	e	9										
Izaña	18.7	?		NNW-2	9	73	D ?	Ci-cu		6										
OBSERVACIONES Á 18 ^h de ayer.																				
La Coruña	15.4	e.5	3	N-1	17	74	N N	Cu, A-cu		3.5										
Gijón	14.6	e.5	5	NE-6	12	74	N N	St, Ci-st		2.6										
Santander	15.4	e.e	3	NE-1	12	74	N N	St		1.7										
Valladolid	12.2	e.5	1	Cal-e	19	34	N D	Cu, Ci		7										
Zaragoza	15.5	e.5	6	Cal-e	19	64	D N	Ci		7										
Barcelona	16.2	e.e	3	SW-3	14	64	N D	Ci-st		2.7										
Tortosa	16.6	e.e	e	SE-4	15	74	N D	Ci		7										
Mahón	18.3	e.5	6	SW-2	14	74	D D			1.7										
Madrid	11.3	e.e	e	Cal-e	17	44	N N	Ci		9										
Badajóz	13.3	e.5	6	E-1	23	34	N D	Ci		8										
Alicante	17.2	e.5	5	ENE-1	14	54	N N	A-st, Ci-st		2.7										
Granada	12.6	e.5	6	SSW-2	16	64	N N	St-cu, Ci-st		7										
Sevilla	12.3	e.5	5	E-1	22	44	N N	Ci, Ci-st		7										
Almería	14.9	1.e	5	E-6	17	44	N N	St-cu, Ci		3.8										
Málaga	15.9	e.5	6	SE-1	15	64	D D	Ci		4.4										
S.Fernando	12.6	e.5	6	E-7	16	54	N N	Cu, Ci-cu		1.5										
Melilla	15.1	1.e	3	ESE-2	15	84	N N	St-cu, A-st		5.6										
Tetuán	12.7	e.5	6	E-4	14	84	N N	St-cu		6										
S ^{ta} C. de Tenerife	14.7	e.5	6	NNW-2	2e	44	N N	Cu	e	9										
Izaña	18.9	?	5	NW-7	5	1e	N N	A-cu, A-st		8										

NOTICIAS

Expresado en medias horas antes observación.
 .. D Despejado ó semidespejado - N Nuboso ó cubierto - NB Niebla ó bruma - A Aguaceros - ll Lloviznas - LL Lluvias - G Granizo (sin truenos) - An Aguanieve - nv Nieve - T Tormenta.
 ... D Despejado ó semidespejado - N Nuboso - NC Cubierto constantemente - NB Niebla ó bruma - A Aguaceros - ll Lloviznas - nv Nieve ó aguanieve - G Granizo (sin truenos) - T Tormenta.
 Sobre el nivel del mar.