

INSTITUTO GEOGRÁFICO Y CATASTRAL

BOLETÍN DEL SERVICIO METEOROLÓGICO

AÑO XXXIV

Nim.º 262

1926

19 de Septiembre

OBSERVACIONES DEL EXTRANJERO

| ESTACIONES | PRESIÓN MILIBARES | | | | VIENTO | | TEMPERATURA | TIEMPO | | ESTACIONES | PRESIÓN MILIBARES | | | | VIENTO | | TEMPERATURA | TIEMPO | | | | | | | | | | |
|------------|---------------------------|-------------------|-----------|---|---------|----|------------------|-------------|------------|------------|---------------------------|-------------------|-----------|---|---------|----|------------------|-------------|------------|------------------|--|-----------|---|---------|----|------------------|-------------|------------|
| | A O. N. M. G. N. | | VARIACIÓN | C | D. y F. | C. | A 7 ^h | ** PRESENTE | *** PASADO | | A O. N. M. G. N. | | VARIACIÓN | C | D. y F. | C. | A 7 ^h | ** PRESENTE | *** PASADO | A O. N. M. G. N. | | VARIACIÓN | C | D. y F. | C. | A 7 ^h | ** PRESENTE | *** PASADO |
| | OBJERV. A 18 ^h | A 18 ^h | | | | | | | | | OBJERV. A 18 ^h | A 18 ^h | | | | | | | | | | | | | | | | |
| ISLANDIA | Seydisfjord | 990,2 | -3,3 | 8 | E-3 | 7 | LL | A | 1000,9 | Cal-o | De Bild | 1021,8 | 0,0 | 0 | SE-3 | 16 | D | D | 1021,1 | SE-2 | | | | | | | | |
| | Reykjavik | ? | 0,0 | 0 | N-3 | 7 | N | N | 988,2 | ESE-2 | Le Helder | 20,9 | 0,7 | 1 | SE-2 | 17 | D | D | 20,5 | SE-2 | | | | | | | | |
| | Vestmannaö | 991,5 | -1,3 | 6 | NNW-6 | 7 | N | N | 1000,6 | SE-2 | Flesinga | 20,6 | 0,0 | 0 | ESE-3 | 18 | NE | NB | 24,7 | SW-0 | | | | | | | | |
| | Thorshavn | 99,5 | -0,7 | 5 | SSW-6 | 12 | N | N | 02,9 | S-2 | Bruselas | | | | | | | | 24,4 | NE-0 | | | | | | | | |
| | Stensele | 23,3 | ? | ? | Cal-o | 2 | D | ? | | | Zurich | | | | | | | | 24,4 | NNE-0 | | | | | | | | |
| | Ostersund | 22,7 | 0,0 | 0 | SE-2 | 8 | N | LL | 23,3 | SE-1 | Berna | 25,3 | 0,0 | 0 | E-0 | 11 | D | D | 23,4 | S-0 | | | | | | | | |
| | Hernosánd | 25,7 | 0,7 | 1 | SE-2 | 9 | N | N | 22,5 | Cal-o | Ginebra | 25,4 | 0,0 | 0 | NW-0 | 14 | D | D | 20,2 | S-1 | | | | | | | | |
| | Särna | | | | | | | | 18,2 | Cal-o | Lugano | 24,3 | 0,0 | 0 | N-0 | 13 | D | D | 19,1 | SSE-2 | | | | | | | | |
| | Karlstad | 25,4 | 0,7 | 4 | Cal-o | 13 | NB | NB | 22,9 | WNW-1 | Calais | 20,5 | 0,0 | 0 | S-3 | 20 | D | | 18,3 | S-1 | | | | | | | | |
| | Estocolmo | | | | | | | | 23,8 | Cal-o | Abbeville | 19,7 | 0,1 | 4 | SE-3 | 13 | D | | 22,2 | SSW-1 | | | | | | | | |
| | Jönköping | 27,0 | 0,7 | 1 | SSE-1 | 15 | NB | N | 23,4 | S-1 | El Havre | 18,7 | 0,5 | 1 | ESE-2 | 15 | D | | 23,3 | Cal-o | | | | | | | | |
| | Wisby | | | | | | | | 24,9 | NW-2 | Maguncia | 25,4 | 0,0 | 0 | Cal-o | 14 | D | | 15,9 | SSE-1 | | | | | | | | |
| | Kalmar | | | | | | | | 25,0 | SSW-2 | Brest | 15,4 | 0,4 | 4 | Cal-o | 19 | N | | | | | | | | | | | |
| | Bronnö | 14,2 | -1,5 | 5 | SE-3 | 15 | N | LL | | | Lorient | | | | | | | | 17,1 | SE-2 | | | | | | | | |
| | Vallersund | 13,5 | 0,5 | 4 | SE-5 | 15 | N | N | 15,9 | SE-4 | Rennes | | | | | | | | 18,3 | S-1 | | | | | | | | |
| | Kinn | 15,8 | -0,5 | 7 | SSE-8 | 16 | N | LL | 16,9 | SE-7 | Argentan | 19,3 | 0,3 | 4 | SE-2 | 15 | D | | 19,3 | Cal-o | | | | | | | | |
| | Dombaas | 21,0 | 0,0 | 0 | E-2 | 8 | N | LL | 20,0 | S-2 | Paris | 20,5 | 0,4 | 4 | SE-1 | 15 | D | | 22,2 | SSW-1 | | | | | | | | |
| | Ufsire | 19,2 | -0,5 | 6 | SSE-6 | 13 | N | NB | 19,7 | SSE-4 | Nancy | 23,0 | 0,3 | 4 | SW-1 | 17 | D | | 23,3 | Cal-o | | | | | | | | |
| | Fæerder | 24,6 | 1,3 | 1 | SW-4 | 15 | NB | NB | 21,9 | S-3 | Estrasburgo | 24,6 | 0,4 | 1 | Cal-o | 11 | NE | | 18,7 | S-1 | | | | | | | | |
| | Lister | 23,4 | 0,0 | 0 | SE-4 | 13 | NB | NB | 21,2 | SE-2 | Tours | 20,3 | 0,3 | 1 | Cal-o | 17 | D | | 21,1 | ESE-3 | | | | | | | | |
| | Skagen | 25,4 | 1,3 | 4 | SSW-1 | 14 | NB | NB | | | Dijon | 22,6 | 0,0 | 0 | Cal-o | 16 | D | | 17,7 | NW-5 | | | | | | | | |
| | Hanstholm | 24,3 | 0,7 | 1 | SSE-1 | 14 | NB | NB | | | Rochefort | | | | | | | | | | | | | | | | | |
| | Blaavands | 24,9 | -0,7 | 6 | SE-3 | 15 | D | NB | | | Clermont | | | | | | | | | | | | | | | | | |
| | Copenhagen | 27,7 | 0,7 | 1 | Cal-o | 14 | NB | NB | | | Lyon | 23,7 | 0,5 | 4 | Cal-o | 17 | D | | 21,5 | S-2 | | | | | | | | |
| | Hammershus | 27,9 | 0,7 | 1 | SW-1 | 15 | NB | NB | | | Burdeos | 16,6 | ? | ? | E-1 | 17 | D | | 16,6 | ESE-4 | | | | | | | | |
| | Lerwick | 07,6 | -0,5 | 6 | S-2 | 14 | D | D | | | Bayona | 15,1 | ? | ? | S-5 | 17 | D | | 15,8 | S-1 | | | | | | | | |
| | Stornoway | 07,4 | 2,0 | 4 | WSW-4 | 13 | A | A | ? | SSW-4 | Tolosa | 18,2 | 0,5 | 4 | ESE-4 | 21 | D | | 18,9 | ESE-4 | | | | | | | | |
| | Wick | 09,6 | 1,0 | 4 | SE-2 | 16 | D | D | 08,8 | SSW-3 | Marignane | 23,3 | 0,1 | 1 | E-1 | 18 | D | | 23,3 | S-3 | | | | | | | | |
| | Aberdeen | 11,7 | 0,0 | 0 | S-3 | 15 | N | D | 11,6 | S-2 | Perpiñan | 20,3 | 0,3 | 1 | Cal-o | 21 | D | | 21,3 | ESE-4 | | | | | | | | |
| | Malin Head | 10,5 | 0,0 | 0 | NW-3 | 12 | LL | ? | 06,6 | S-6 | Ajaccio | | | | | | | | | | | | | | | | | |
| | Renfrew | 12,2 | 0,5 | 1 | SE-1 | 15 | N | D | | | Oporto | 15,9 | 0,0 | 0 | S-1 | 19 | N | N | 15,4 | NW-1 | | | | | | | | |
| | Tynemouth | 14,3 | 0,5 | 4 | SW-3 | 17 | N | D | 14,6 | S-2 | Coimbra | 16,2 | 0,7 | 2 | Cal-o | 18 | N | D | 15,1 | WNW-3 | | | | | | | | |
| | Blacksod | 10,8 | 1,0 | 1 | Cal-o | 12 | LL | LL | 04,3 | SSE-4 | Lisboa | 17,0 | 0,7 | 1 | SSE-1 | 20 | N | N | 15,9 | SSW-3 | | | | | | | | |
| | Donaghadde | 12,6 | 1,0 | 4 | SSW-2 | 16 | N | N | | | Lagos | 13,7 | ? | ? | E-6 | 23 | N | N | 15,2 | S-3 | | | | | | | | |
| | Holyhead | 13,8 | 0,5 | 1 | S-3 | 18 | N | N | 12,7 | SW-3 | Funchal | | | | | | | | | | | | | | | | | |
| | Cranwell | 18,3 | 0,0 | 0 | SE-1 | 14 | N | D | 18,2 | SSE-1 | Horta | | | | | | | | | | | | | | | | | |
| | Yarmouth | 19,8 | -0,5 | 5 | SSE-1 | 17 | D | D | 20,4 | Cal-o | Turin | 25,1 | 0,0 | 0 | Cal-o | 17 | NE | N | 24,1 | Cal-o | | | | | | | | |
| | Valentia | 12,4 | 3,0 | 1 | N-4 | 13 | LL | LL | 06,9 | S-4 | Milan | | | | | | | | 26,1 | Cal-o | | | | | | | | |
| | Pembroke | 14,3 | 0,0 | 0 | SSE-3 | 17 | N | D | 14,2 | SE-2 | Pádua | 25,4 | 0,0 | 0 | Cal-o | 20 | D | NE | 24,8 | ESE-1 | | | | | | | | |
| | Ross-on-Wye | 16,1 | 0,0 | 0 | SE-1 | 14 | N | N | 15,5 | S-3 | Venecia | | | | | | | | 22,6 | NNE-1 | | | | | | | | |
| | Londres | 18,5 | 0,0 | 0 | S-3 | 18 | D | D | 18,8 | SSE-1 | Génova | | | | | | | | 22,3 | N-1 | | | | | | | | |
| | Scilly | 13,9 | -0,5 | 6 | SSE-3 | 17 | N | D | 14,4 | SSE-3 | Florenca | 22,5 | -0,7 | 5 | NE-1 | 20 | D | D | 23,4 | Cal-o | | | | | | | | |
| | Plymouth | 15,1 | 0,0 | 0 | E-1 | 18 | N | N | 15,4 | SSE-3 | Liorna | 23,1 | 0,7 | 1 | Cal-o | 25 | D | D | 26,2 | WSW-? | | | | | | | | |
| | Calshof | 17,5 | 0,5 | 4 | E-3 | 18 | N | D | 18,1 | SE-4 | Ancona | 24,7 | 0,7 | 4 | W-2 | 21 | D | D | 23,7 | NW-3 | | | | | | | | |
| | Guernsey | 16,1 | 0,5 | 4 | S-4 | ? | N | D | 16,4 | SSE-3 | Zara | 22,7 | -1,3 | 8 | Cal-o | 22 | D | D | 23,1 | WSW-1 | | | | | | | | |
| | Borkum | 21,9 | -0,7 | 5 | S-3 | 16 | D | NB | | | Roma | 22,7 | 2,0 | 1 | NE-0 | 20 | D | D | | | | | | | | | | |
| | Loningen | | | | | | | | 21,9 | SE-1 | Magdalena | 22,2 | 0,0 | 0 | ESE-3 | 22 | D | D | | | | | | | | | | |
| | Hamburgo | 25,7 | 0,0 | 0 | SSE-3 | 13 | NB | NB | 25,3 | E-2 | Taranto | 23,0 | 0,0 | 0 | NNW-2 | 22 | D | D | 23,5 | Cal-o | | | | | | | | |
| | Swinemunde | 27,4 | 0,7 | 1 | Cal-o | 16 | NP | NB | | | Mesina | 22,2 | 0,7 | 1 | NE-2 | 24 | D | D | 16,5 | ESE-2 | | | | | | | | |
| | Danzig | 27,8 | 0,7 | 4 | SW-1 | 12 | LL | LL | 25,0 | Cal-o | Tánger | 13,3 | 0,3 | 1 | E-3 | ? | D | | | | | | | | | | | |
| | Memel | 27,1 | -0,7 | 8 | Cal-o | 10 | N | D | 23,3 | N-4 | Oran | | | | | | | | | | | | | | | | | |
| | Aquisgran | 22,2 | ? | ? | S-2 | 14 | D | ? | 21,9 | S-3 | Argel | | | | | | | | | | | | | | | | | |
| | Magdeburgo | 26,5 | 0,7 | 1 | Cal-o | 13 | NB | D | 25,4 | ESE-1 | Bizerta | | | | | | | | | | | | | | | | | |
| | Berlin | | | | | | | | 25,7 | Cal-o | Túnez | | | | | | | | | | | | | | | | | |
| | Dresde | 26,2 | 0,7 | 2 | SE-3 | 15 | D | D | 25,5 | ?-2 | Rabat | 15,0 | 0,9 | 4 | WSW-2 | 21 | N | | 15,0 | W-2 | | | | | | | | |
| | Breslau | 27,1 | 0,0 | 0 | ESE-1 | 15 | N | NE | 27,3 | N-1 | Fez | 16,5 | 0,5 | 1 | NE-3 | 21 | D | | 11,4 | NE-3 | | | | | | | | |
| | Francfort | ? | 0,7 | 1 | NE-1 | 12 | D | D | 23,8 | E-1 | Tazza | 14,7 | 1,2 | 1 | ESE-2 | 18 | N | | | | | | | | | | | |
| | Carlsruhe | 26,6 | 0,0 | 0 | Cal-o | 12 | NB | D | 22,6 | Cal-o | Sfax | | | | | | | | | | | | | | | | | |
| | Munich | 27,3 | 0,0 | 0 | Cal-o | 8 | NB | NB | 24,5 | ESE-1 | Casablanca | | | | | | | | 14,6 | W-2 | | | | | | | | |
| | Posen | | | | | | | | | | Mequinez | 14,1 | 0,7 | 1 | E-1 | 22 | N | | | | | | | | | | | |
| | Varsovia | | | | | | | | | | Agadir | 16,7 | 1,6 | 4 | WSW-3 | 20 | N | | | | | | | | | | | |
| | Cracovia | | | | | | | | | | | | | | | | | | | | | | | | | | | |
| | Viena | | | | | | | | | | | | | | | | | | | | | | | | | | | |
| | Praga | | | | | | | | | | | | | | | | | | | | | | | | | | | |
| | Buda-Pest | | | | | | | | 24,7 | SE-1 | | | | | | | | | | | | | | | | | | |

RADIOGRAMAS TRANSMITIDOS DESDE BARCOS



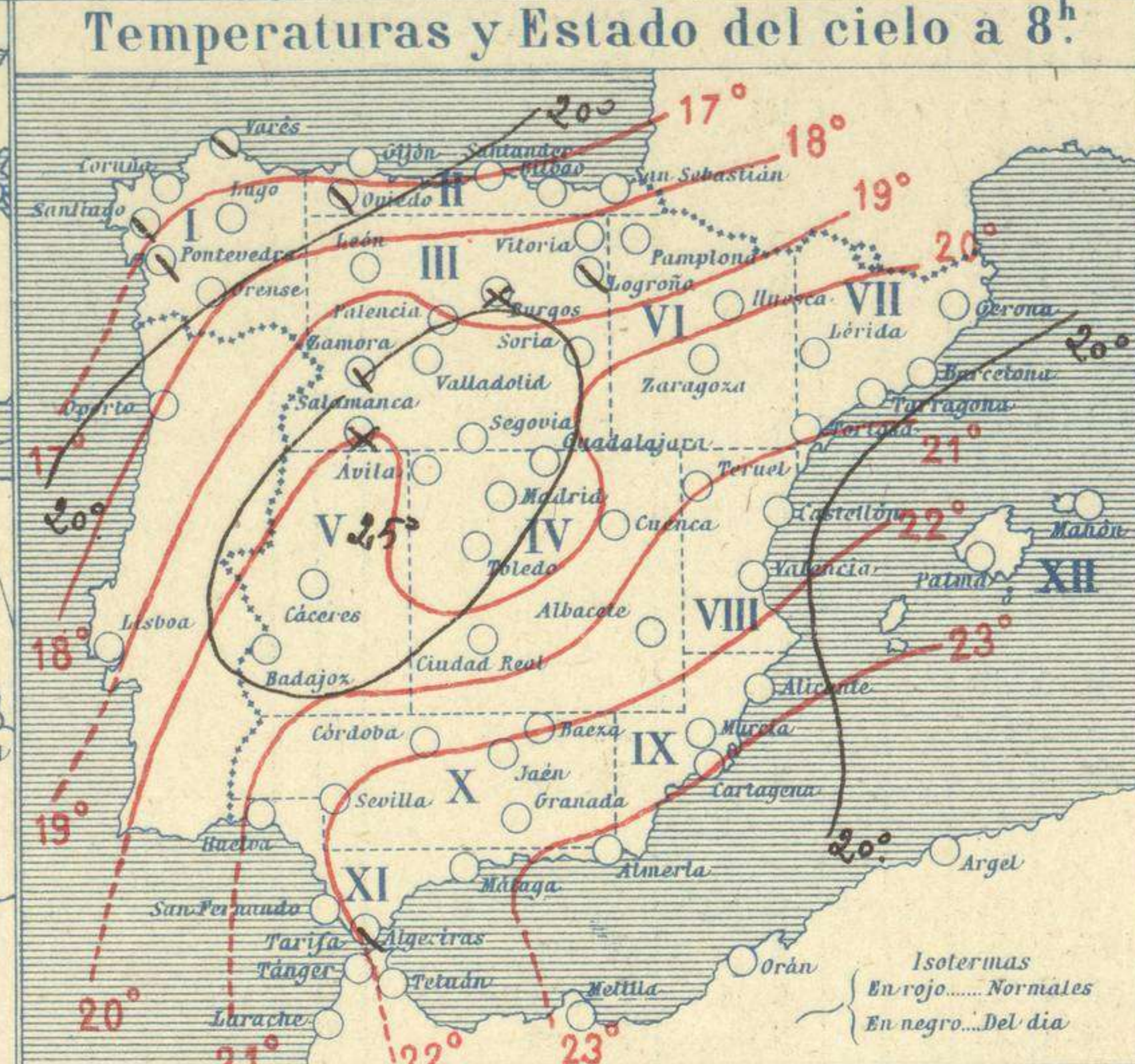
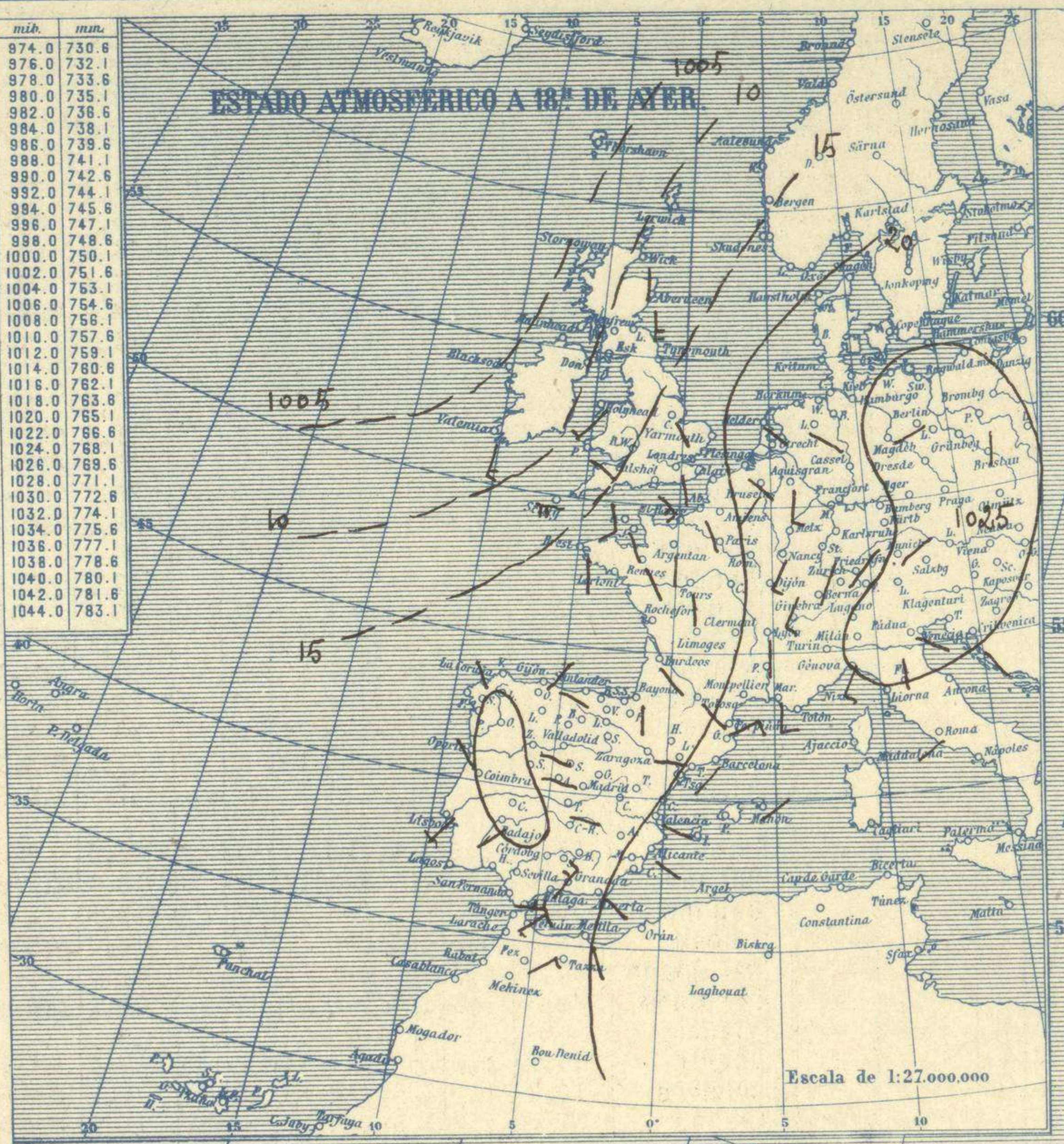
SERVICIO METEOROLÓGICO ESPAÑOL.

Boletín del Domingo 19 de Septiembre de 1926

AÑO XXXIV

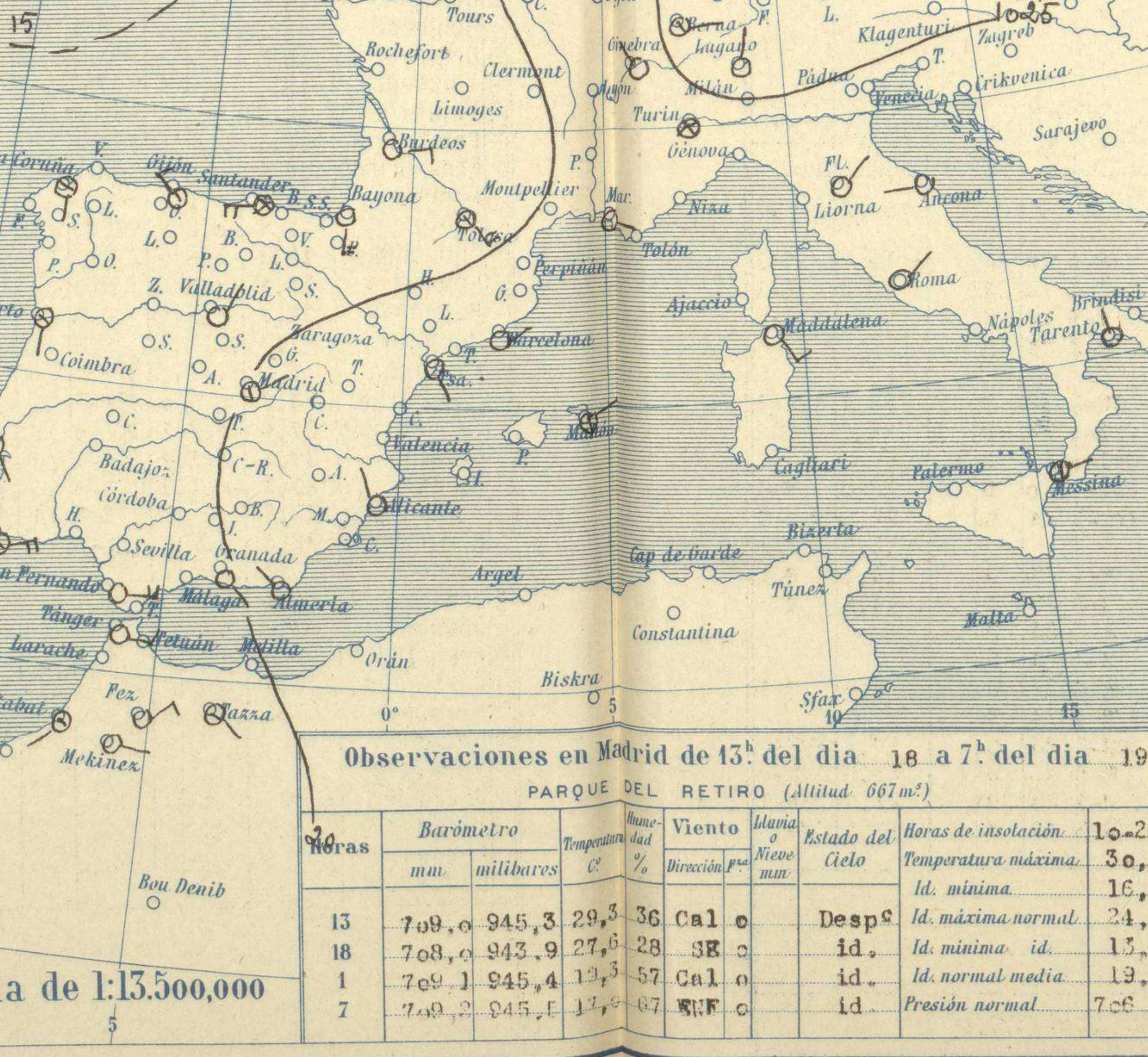
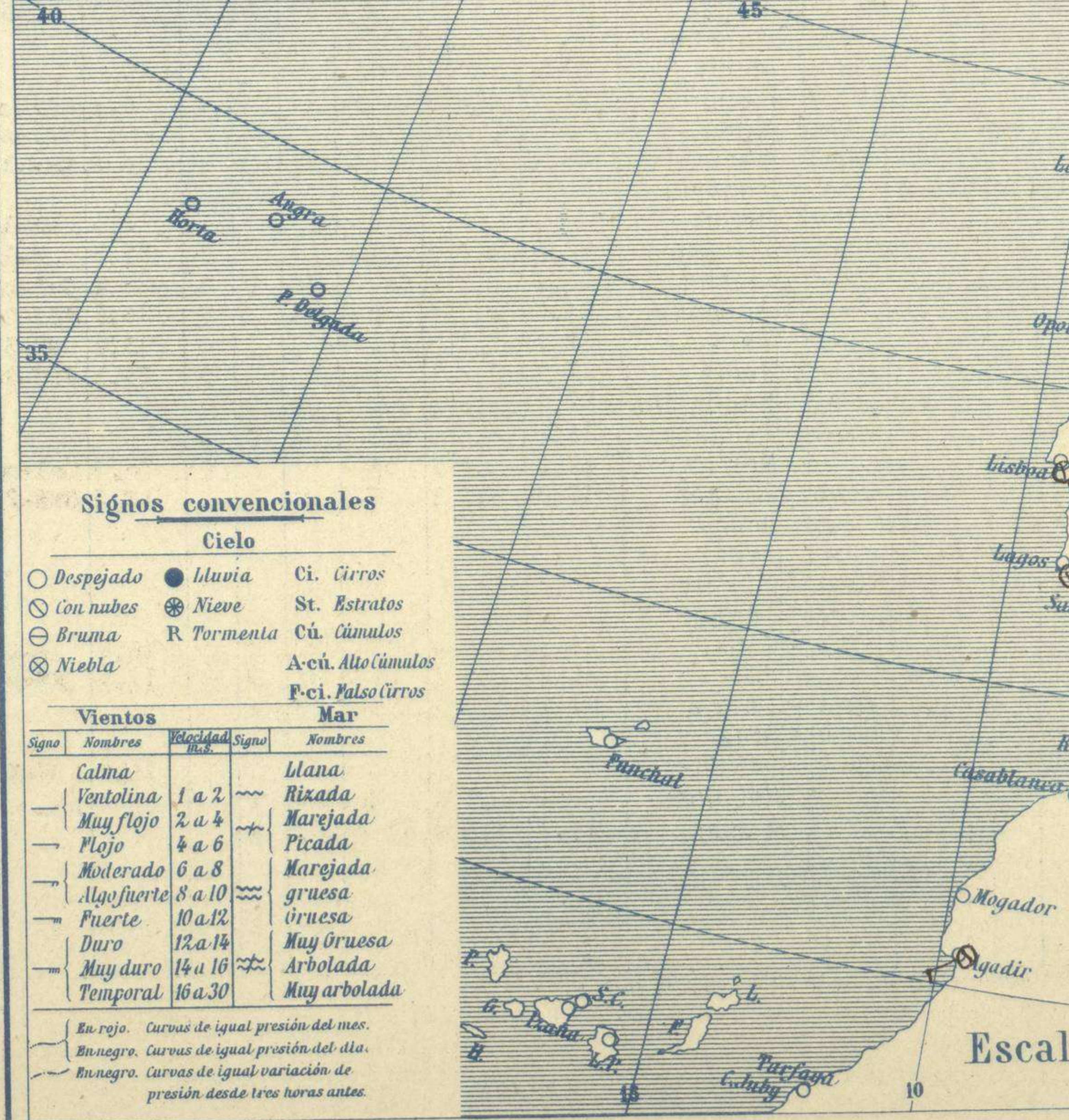
Núm. 262

| | |
|--------|-------|
| 974.0 | 730.6 |
| 976.0 | 732.1 |
| 978.0 | 733.6 |
| 980.0 | 735.1 |
| 982.0 | 736.6 |
| 984.0 | 738.1 |
| 986.0 | 739.6 |
| 988.0 | 741.1 |
| 990.0 | 742.6 |
| 992.0 | 744.1 |
| 994.0 | 745.6 |
| 996.0 | 747.1 |
| 998.0 | 748.6 |
| 1000.0 | 750.1 |
| 1002.0 | 751.6 |
| 1004.0 | 753.1 |
| 1006.0 | 754.6 |
| 1008.0 | 756.1 |
| 1010.0 | 757.6 |
| 1012.0 | 759.1 |
| 1014.0 | 760.6 |
| 1016.0 | 762.1 |
| 1018.0 | 763.6 |
| 1020.0 | 765.1 |
| 1022.0 | 766.6 |
| 1024.0 | 768.1 |
| 1026.0 | 769.6 |
| 1028.0 | 771.1 |
| 1030.0 | 772.6 |
| 1032.0 | 774.1 |
| 1034.0 | 775.6 |
| 1036.0 | 777.1 |
| 1038.0 | 778.6 |
| 1040.0 | 780.1 |
| 1042.0 | 781.6 |
| 1044.0 | 783.1 |



Temperaturas extrema y Lluvia

| Estaciones | Temperaturas | | Lluvia |
|----------------|--------------|--------|--------|
| | Máx. | Mínim. | |
| La Coruña | 30 | 12 | |
| Santiago | 29 | 16 | |
| Pontevedra | 27 | 14 | |
| Lugo | | | |
| Orense | 37 | 15 | |
| Gijón | 24 | 19 | |
| Oviedo | 27 | 17 | |
| Santander | 32 | 19 | |
| Bilbao | 31 | 20 | |
| San Sebastián | 34 | 22 | |
| León | 31 | 16 | ip |
| Zamora | 36 | 15 | |
| Palencia | 31 | 13 | |
| Burgos | 32 | 12 | |
| Soria | 31 | 13 | |
| Valladolid | 36 | 13 | |
| Salamanca | 34 | 14 | |
| Ávila | 28 | 16 | |
| Segovia | 33 | 19 | |
| Madrid | 30 | 16 | |
| Toledo | 34 | 17 | |
| Guadalajara | 39 | 15 | |
| Cuenca | 29 | 12 | |
| Ciudad-Real | 33 | 12 | |
| Albacete | 29 | 16 | |
| Cáceres | 34 | 20 | |
| Badajoz | 36 | 22 | |
| Vitoria | 31 | 16 | |
| Logroño | 28 | 18 | |
| Pamplona | 31 | 16 | |
| Huesca | 28 | 17 | |
| Zaragoza | 30 | 17 | |
| Lérida | | | |
| Gerona | 28 | 17 | |
| Barcelona | 26 | 21 | |
| Tarragona | 28 | 21 | |
| Tortosa | 28 | 18 | |
| Teruel | 28 | 12 | |
| Castellón | 27 | 19 | |
| Valencia | 28 | 21 | |
| Alicante | 29 | 18 | |
| Murcia | | | |
| Sevilla | | | |
| Córdoba | 36 | 19 | |
| Jaén | 34 | 21 | |
| Baeza | 32 | 18 | |
| Granada | 29 | 17 | |
| Huelva | 32 | 20 | |
| San Fernando | 30 | 22 | |
| Tarifa | 24 | 22 | |
| Algeciras | 25 | 23 | |
| Málaga | | | |
| Almería | 31 | 16 | |
| Palma | | | |
| Ibiza | | | |
| Mahón | 27 | 21 | |
| Las Palmas | 24 | 22 | |
| St. Cruz de T. | | | |
| Laguna | 27 | 17 | |
| Izaña | | | |
| Tetuán | 26 | 19 | |
| Melilla | 28 | 21 | |
| Tánger | 28 | 22 | |

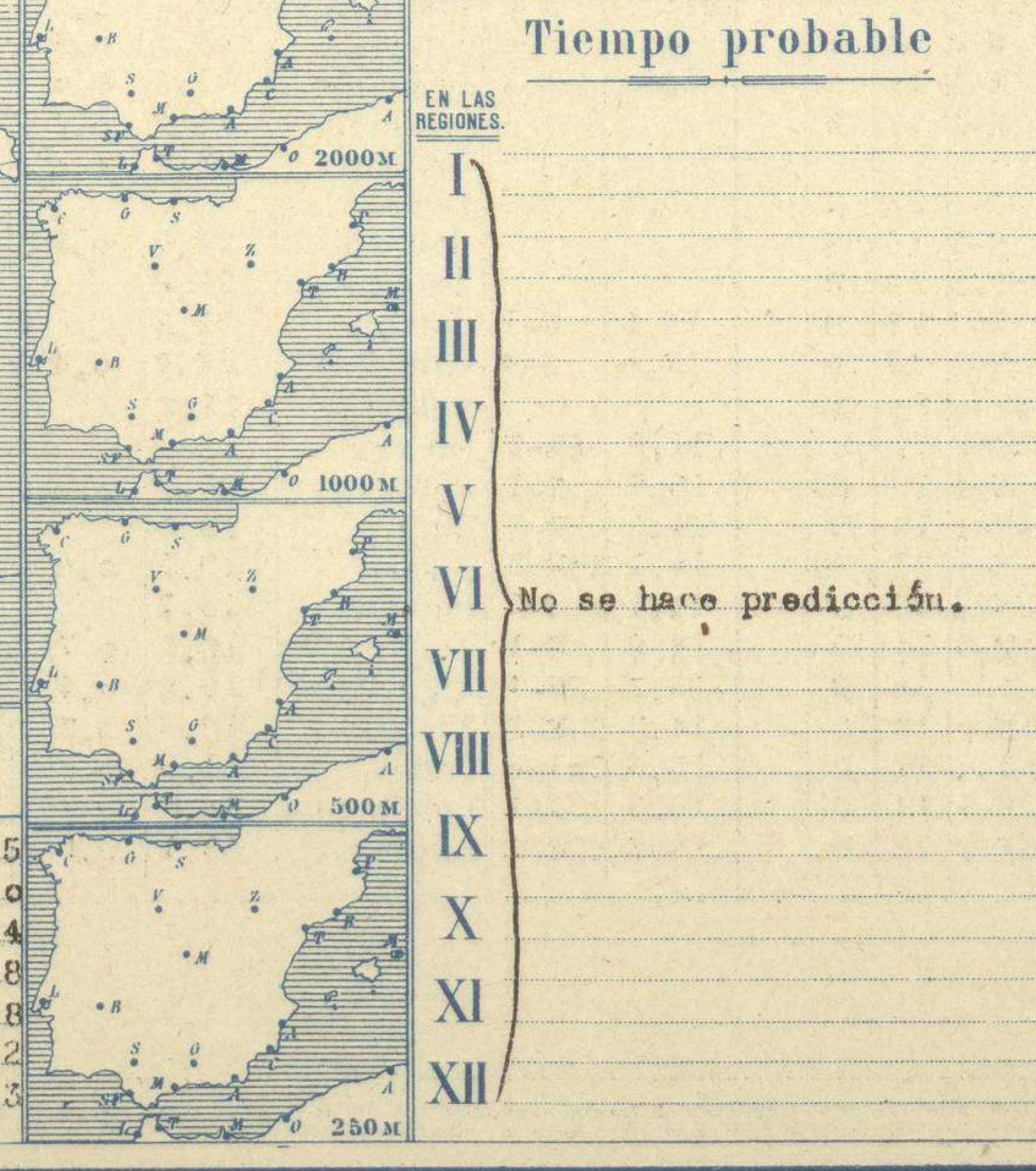


Observaciones aerológicas

Las presiones débiles relativas se hallan sobre el Atlántico y las altas aparecen situadas en el Báltico y centro de Europa.

El tiempo es bueno por todas partes.

Estado General



| Estaciones | Máx. | Mínim. |
|----------------|------|--------|
| Madrid | 30 | 16 |
| Toledo | 34 | 17 |
| Guadalajara | 39 | 15 |
| Cuenca | 29 | 12 |
| Ciudad-Real | 33 | 12 |
| Albacete | 29 | 16 |
| Cáceres | 34 | 20 |
| Badajoz | 36 | 22 |
| Vitoria | 31 | 16 |
| Logroño | 28 | 18 |
| Pamplona | 31 | 16 |
| Huesca | 28 | 17 |
| Zaragoza | 30 | 17 |
| Lérida | | |
| Gerona | 28 | 17 |
| Barcelona | 26 | 21 |
| Tarragona | 28 | 21 |
| Tortosa | 28 | 18 |
| Teruel | 28 | 12 |
| Castellón | 27 | 19 |
| Valencia | 28 | 21 |
| Alicante | 29 | 18 |
| Murcia | | |
| Sevilla | | |
| Córdoba | 36 | 19 |
| Jaén | 34 | 21 |
| Baeza | 32 | 18 |
| Granada | 29 | 17 |
| Huelva | 32 | 20 |
| San Fernando | 30 | 22 |
| Tarifa | 24 | 22 |
| Algeciras | 25 | 23 |
| Málaga | | |
| Almería | 31 | 16 |
| Palma | | |
| Ibiza | | |
| Mahón | 27 | 21 |
| Las Palmas | 24 | 22 |
| St. Cruz de T. | | |
| Laguna | 27 | 17 |
| Izaña | | |
| Tetuán | 26 | 19 |
| Melilla | 28 | 21 |
| Tánger | 28 | 22 |

Observaciones en Madrid de 15^h del día 18 a 7^h del día 19

PARQUE DEL RETIRO (Altitud 667 m²)

| Horas | Barómetro | | Temperatura | Humedad | Viento | Nieve | Estado del Cielo | Horas de insolación |
|-------|-----------|-----------|-------------|---------|--------|-------|------------------|--|
| | mm. | milibares | | | | | | |
| 13 | 709.0 | 945.3 | 29.3 | 36 | Cal | o | Desp | 10.25 |
| 18 | 708.0 | 943.9 | 27.6 | 28 | SE | o | id. | 30.0 |
| 1 | 709.1 | 945.4 | 19.3 | 57 | Cal | o | id. | Id. mínima id. 15.8 |
| 7 | 709.2 | 945.6 | 17.0 | 67 | SE | o | id. | Id. máxima normal. 24.8 Id. normal media. 19.2 Presión normal. 706.3 |

Signos convencionales

| Cielo | |
|-------------|--------------------|
| ○ Despejado | ● Lluvia |
| ☁ Con nubes | ⊙ Nieve |
| ☁ Bruma | R Tormenta |
| ☁ Niebla | Acú. Alto cúmulos |
| | P-ci. Nubes Cirros |

| Vientos | | Mar | |
|---------|-------------|-------|-----------------|
| Signo | Nombres | Signo | Nombres |
| — | Calma | — | Llana |
| — | Ventolina | — | Rizada |
| — | Muy flojo | — | Marejada |
| — | Flojo | — | Picada |
| — | Moderado | — | Marejada gruesa |
| — | Algo fuerte | — | gruesa |
| — | Fuerte | — | Muy gruesa |
| — | Duro | — | Muy gruesa |
| — | Muy duro | — | Arbolada |
| — | Temporal | — | Muy arbolada |

En rojo. Curvas de igual presión del mes.
En negro. Curvas de igual presión del día.
En negro. Curvas de igual variación de presión desde tres horas antes.

Escala de 1:13.500,000

OBSERVACIONES DE ESPAÑA

| ESTACIONES | PRESIÓN MILIBAREJ | | VIENTO D. y F. | TEMPERATURA C. | TIEMPO PRESENTE PASADO | NUBES | MAR | DIRECCIÓN Y FUERZA DEL VIENTO Á | | | | | | | |
|---------------------------------|-------------------|-----------|-------------------|-------------------|---------------------------|--------------|-----|--|-----|------|------|------|------|------|--|
| | á O° | VARIACIÓN | | | | | | 250 | 500 | 1000 | 2000 | 3000 | 4000 | 5000 | |
| | N. M. G. N. | C. | | | | | | | | | | | | | |
| OBSERVACIONES Á 7 ^h | | | | | | | | OBSERVACIONES Á 7 ^h . | | | | | | | |
| La Coruña | 16,6 | 0,5 | 1 S-1 | 19 | N | St-cu, Ci | 2 | | | | | | | | |
| Gijón | 16,7 | 1,5 | 1 W-3 | 20 | N | Nb | 1 | | | | | | | | |
| Santander | 15,5 | 1,5 | 4 W-7 | 19 | NB | St-cu | 3 | | | | | | | | |
| Valladolid | 19,1 | 0,1 | 4 NNE-1 | 15 | D | | | | | | | | | | |
| Zaragoza | 21,3 | 0,1 | 4 Cal-0 | 18 | D | | | | | | | | | | |
| Barcelona | 22,2 | 0,0 | 0 NE-0 | 24 | D | Cu | ? | | | | | | | | |
| Tortosa | 22,3 | 0,0 | 0 SSE-2 | 23 | D | | | | | | | | | | |
| Mahón | 21,1 | -0,7 | 5 NE-2 | 25 | D | Cu | 3 | | | | | | | | |
| Madrid | 21,7 | 0,7 | 4 ENE-0 | 17 | D | | | | | | | | | | |
| Badajóz | 20,1 | 0,8 | 1 Cal-0 | 22 | N | A-cu | | | | | | | | | |
| Alicante | 21,2 | 0,5 | 4 NW-1 | 18 | D | Cu | 1 | | | | | | | | |
| Granada | 20,5 | 0,3 | 4 SE-2 | 17 | D | | | | | | | | | | |
| Sevilla | | | | | | | | | | | | | | | |
| Almería | 22,2 | 1,9 | 2 NW-1 | 23 | D | Cu | 1 | | | | | | | | |
| Málaga | | | | | | | | | | | | | | | |
| S. Fernando | 18,6 | 0,0 | 0 E-5 | 23 | D | | 4 | | | | | | | | |
| Melilla | 21,8 | 0,7 | 4 S-1 | 24 | D | St, A-cu | 4 | | | | | | | | |
| Tetuán | 19,4 | 0,9 | 4 NE-3 | 22 | N | St-cu | | | | | | | | | |
| S. ^{ta} C. de Tenerife | | | | | | | | | | | | | | | |
| Izaña | | | | | | | | | | | | | | | |
| OBSERVACIONES Á 18 ^h | | | | | | | | OBSERVACIONES Á 18 ^h de ayer. | | | | | | | |
| La Coruña | 15,1 | 0,4 | 1 NNW-1 | 21 | N | St-cu | 2 | | | | | | | | |
| Gijón | 16,1 | 0,3 | 1 NE-2 | 21 | N | Cu, A-cu | 1 | | | | | | | | |
| Santander | 15,3 | 0,4 | 4 W-1 | 21 | NB | Fr-cu | 2 | | | | | | | | |
| Valladolid | 17,1 | 1,3 | 4 Cal-0 | 25 | N | Cu-nb, Ci-cu | | | | | | | | | |
| Zaragoza | 18,6 | -0,9 | 6 E-2 | 26 | N | Cu, Cu-nb | | | | | | | | | |
| Barcelona | 22,2 | -0,1 | 6 SW-2 | 24 | N | Cu, A-st | | | | | | | | | |
| Tortosa | 21,9 | 0,0 | 0 SSE-5 | 24 | D | | | | | | | | | | |
| Mahón | 21,8 | -0,5 | 8 NE-1 | 24 | D | | 3 | | | | | | | | |
| Madrid | | | | | | | | | | | | | | | |
| Badajóz | 14,7 | 0,0 | 4 SW-2 | 32 | D | St | | | | | | | | | |
| Alicante | 20,7 | -0,7 | 6 ESE-2 | 24 | D | Fr-cu | 3 | | | | | | | | |
| Granada | | | | | | | | | | | | | | | |
| Sevilla | | | | | | | | | | | | | | | |
| Almería | 20,1 | 0,3 | 4 ESE-4 | 27 | D | | 2 | | | | | | | | |
| Málaga | 20,1 | 0,5 | 1 NNE-4 | 24 | D | Cu | 4 | | | | | | | | |
| S. Fernando | 17,9 | 0,0 | 0 E-7 | 27 | N | Ci-cu | 4 | | | | | | | | |
| Melilla | 20,4 | -0,3 | 7 SSE-8 | 24 | N | St-cu | 4 | | | | | | | | |
| Tetuán | | | | | | | | | | | | | | | |
| S. ^{ta} C. de Tenerife | | | | | | | | | | | | | | | |
| Izaña | | | | | | | | | | | | | | | |

| ESTACIONES | PRESIÓN MILIBAREJ | | VIENTO D. y F. | TEMPERATURA C. | TIEMPO PRESENTE PASADO | PRESIÓN MILIBAREJ á O° | VIENTO D. y F. | ESTACIONES | PRESIÓN MILIBAREJ | | VIENTO D. y F. | TEMPERATURA C. | TIEMPO PRESENTE PASADO | PRESIÓN MILIBAREJ á O° | VIENTO D. y F. |
|--------------------------------|-------------------|-----------|-------------------|-------------------|---------------------------|---------------------------|-------------------|--------------------------------|-------------------|-----------|-------------------|-------------------|---------------------------|---------------------------|-------------------|
| | á O° | VARIACIÓN | | | | | | | á O° | VARIACIÓN | | | | | |
| | N. M. G. N. | C. | | | | | | | N. M. G. N. | C. | | | | | |
| OBSERVACIONES Á 8 ^h | | | | | | | | OBSERVACIONES Á 8 ^h | | | | | | | |
| Vares | 1013,9 | 1,1 | 4 SW-2 | 19 | N | 1013,0 | E-2 | Cáceres | 1017,8 | 1,3 | 4 E-2 | 24 | D | | |
| Finisterre | 16,3 | 0,5 | 1 S-3 | 18 | N | 15,7 | S-4 | Vitoria | 13,3 | 0,4 | 4 SE-0 | 19 | D | 1010,7 | SE-1 |
| Santiago | 17,3 | 0,0 | 0 W-1 | 17 | N | 14,5 | W-1 | Logroño | 21,4 | 0,0 | 0 E-1 | 19 | N | 18,3 | E-1 |
| Pontevedra | 16,9 | 0,1 | 1 N-1 | 17 | N | | | Pamplona | 21,7 | 0,4 | 2 Cal-0 | 18 | D | | |
| Lugo | | | | | | | | Huesca | 23,8 | 0,0 | 0 E-2 | 21 | D | | |
| Orense | 17,5 | 0,1 | 1 S-0 | 20 | N | 13,8 | W-2 | Lérida | | | | | | | |
| Oviedo | 16,1 | 0,0 | 0 S-1 | 19 | N | | | Gerona | 22,5 | 0,3 | 1 SW-1 | 22 | D | 22,1 | SSW-1 |
| Bilbao | 13,3 | 0,5 | 4 SSE-3 | 25 | D | | | Tarragona | 22,2 | | 0 SE-0 | 24 | D | 22,6 | SE-1 |
| San Sebastián | 16,6 | -0,2 | 7 S-1 | 27 | D | 16,6 | S-1 | Teruel | 22,9 | | 0 Cal-0 | 15 | D | | |
| León | 19,9 | | W-1 | 19 | D | 17,0 | S-4 | Castellón | 22,7 | 0,4 | 4 NNW-0 | 20 | D | 22,9 | E-1 |
| Zamora | 15,6 | 0,0 | 0 SE-0 | 20 | N | | | Valencia | 22,7 | | 1 WNW-1 | 24 | D | 22,5 | ESE-2 |
| Palencia | 17,4 | 0,0 | 0 SE-0 | 21 | D | 11,9 | SE-1 | Murcia | | | | | | 12,5 | SW-0 |
| Burgos | 18,9 | 0,0 | 0 E-4 | 15 | NB | 15,9 | N-1 | Córdoba | 13,1 | 0,3 | 4 E-1 | 23 | D | 13,1 | E-1 |
| Soria | 21,9 | 0,0 | 0 NE-1 | 16 | D | 14,5 | E-5 | Jaén | 18,5 | | 0 S-3 | 25 | D | 14,9 | N-0 |
| Salamanca | 17,1 | 1,2 | 1 E-1 | 22 | NB | 15,1 | SSE-2 | Baeza | 19,3 | 0,0 | 0 E-3 | 23 | D | | |
| Avila | 19,0 | | 0 SSE-4 | 17 | D | 14,1 | S-2 | Huelva | 18,1 | | 0 E-3 | 24 | D | | |
| Segovia | 14,5 | 0,0 | 0 SE-3 | 24 | D | 14,9 | E-1 | Tarifa | 16,6 | 0,7 | 1 E-0 | 22 | D | 16,6 | E-7 |
| Toledo | 20,1 | 1,1 | 2 ? | 20 | D | 15,7 | SE-1 | Algeciras | 19,8 | 0,4 | 1 E-4 | 24 | N | | |
| Guadalajara | 20,6 | 0,4 | 2 N-0 | 16 | D | 14,2 | SSE-2 | Tánger | 18,6 | 0,7 | 2 NE-2 | 23 | D | 17,7 | WNEE-3 |
| Cuenca | 21,7 | 0,0 | 0 Cal-0 | 11 | D | 15,5 | Cal-0 | Palma | 21,5 | 0,0 | 0 E-5 | 20 | D | 20,9 | SSW-0 |
| Ciudad Real | 18,3 | 1,3 | 2 E-1 | 17 | D | 19,5 | S-1 | Las Palmas | 20,3 | | 0 N-1 | 20 | D | 21,8 | N-1 |
| Albacete | 21,8 | 0,3 | 1 SE-1 | 18 | D | 13,7 | SSE-4 | Laguna | 18,1 | 0,5 | 4 NW-3 | 18 | N | 17,8 | NW-3 |

NOTICIAS

* Expresado en medias horas antes observación.
 ** D Despejado ó semidespejado - N Nuboso ó cubierto - NB Niebla ó bruma - A Aguaceros - L Lloviznas - LL Lluvias - G Granizo (sin truenos) - An Aguanieve - nv Nieve - T Tormenta.
 *** D Despejado ó semidespejado - N Nuboso - NC Cubierto constantemente - NB Niebla ó bruma - A Aguaceros - L Lloviznas - nv Nieve ó aguanieve - G Granizo (sin truenos) - T Tormenta.
 **** Sobre el nivel del mar.