

INSTITUTO GEOGRÁFICO Y CATASTRAL

BOLETÍN DEL SERVICIO METEOROLÓGICO

1926

AÑO XXXIV
Núm.º 261

18 de Septiembre

OBSERVACIONES DEL EXTRANJERO

Table with columns for ESTACIONES, PREJÓN MILIBARES, VIENTO, TEMPERATURA, TIEMPO, and ESTACIONES. It lists various international stations like Seydisfjord, Reykjavik, Stockholm, Paris, and others, along with their respective weather observations.

RADIOGRAMAS TRANSMITIDOS DESDE BARCOS

Table with columns: DIA, HORA, LAT. N., LONG. W., PRES. MB., VIENTO. It contains two rows of data for radiograms transmitted from ships.

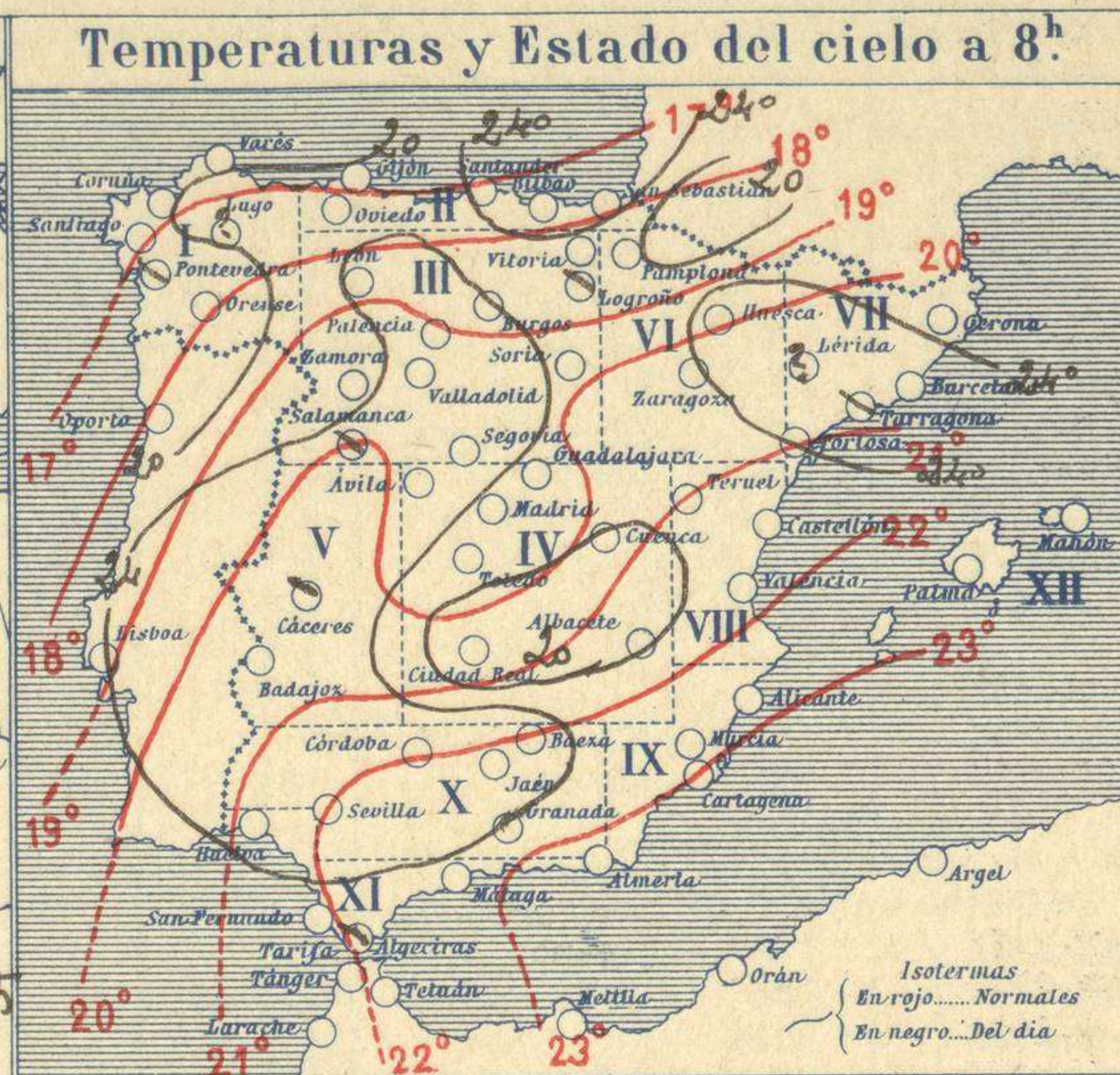
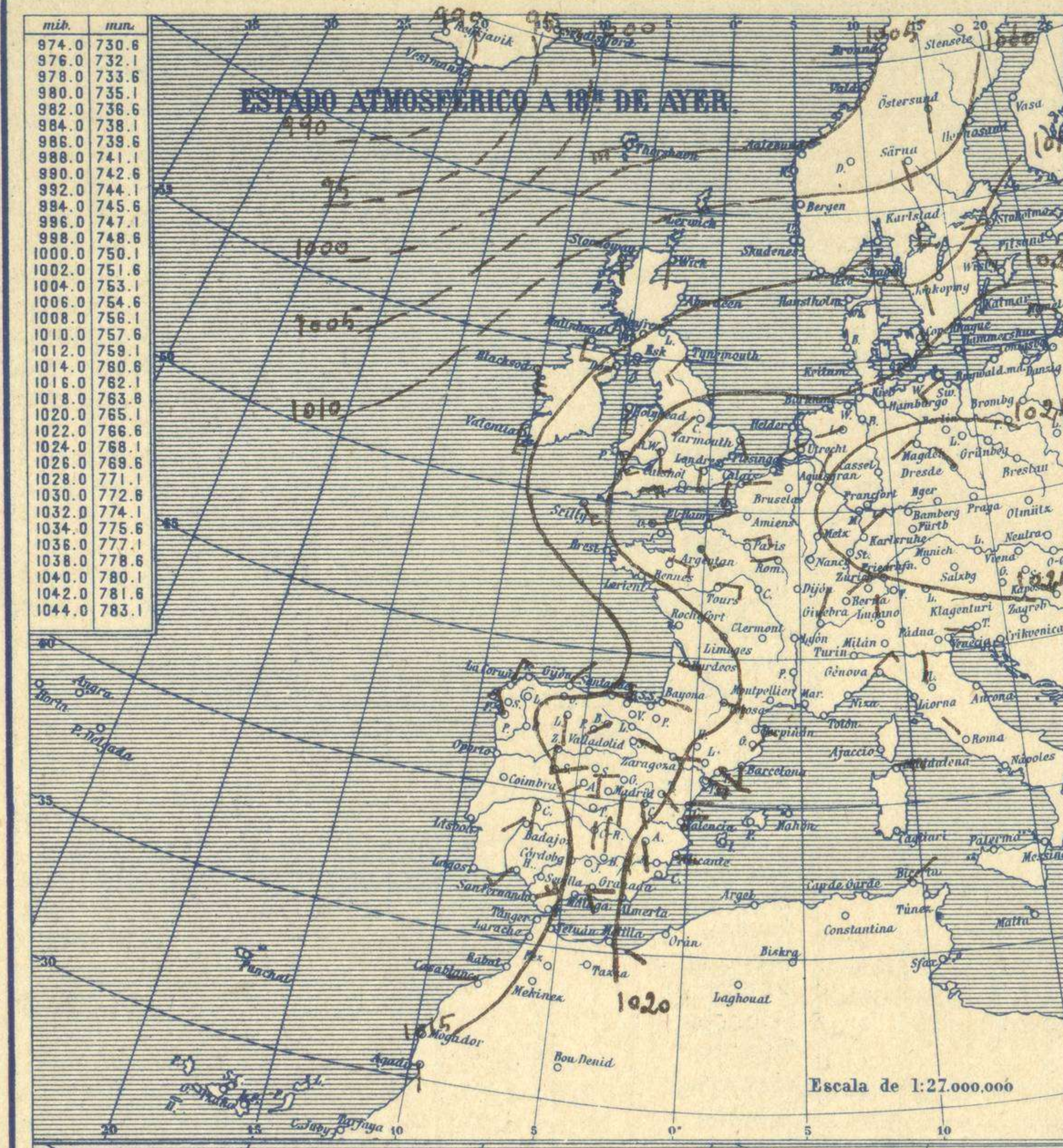


SERVICIO METEOROLÓGICO ESPAÑOL.

Boletín del *Sábado 18 de Septiembre de 1926*

AÑO XXXIV

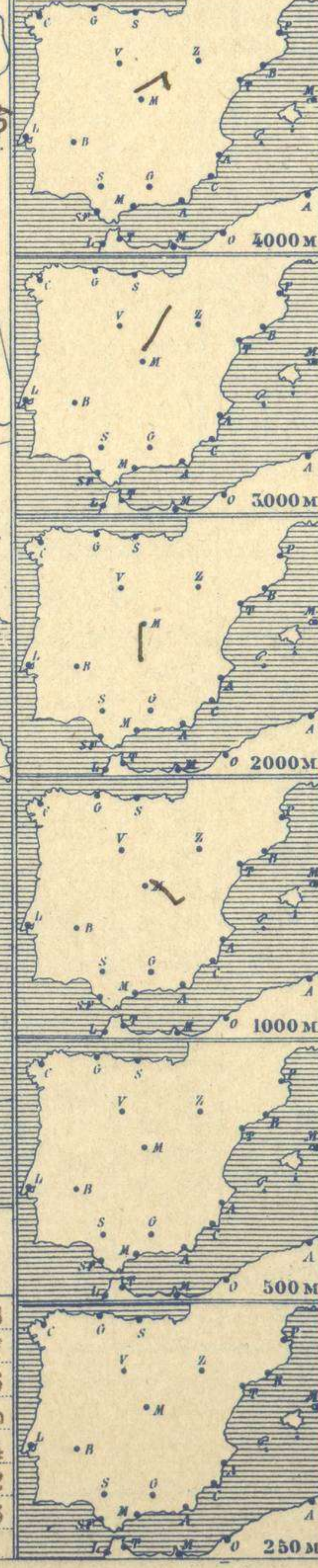
Núm. 261



Temperaturas extrema y Lluvia

Estaciones	Temperaturas		Lluvia
	Máx.	Mínim.	
La Coruña	36	19	
Santiago	37	19	
Pontevedra	34	15	
Lugo			
Orense	39	15	
Oijón	24	17	
Oviedo	34	18	
Santander	28	21	
Bilbao	22	16	
San Sebastián	34	22	
León	30	15	
Zamora	34	15	
Palencia	33	14	
Burgos	51	10	
Soria	31	12	
Valladolid	35	14	
Salamanca	33	14	
Ávila	30	18	
Segovia	33	19	
Madrid	31	19	
Toledo	33	18	
Guadalajara	32	16	
Cuenca	30	14	
Ciudad-Real	34	16	
Albacete	31	14	
Cáceres	35	21	
Badajoz	38	22	
Vitoria	33	13	
Logroño	29	18	
Pamplona	30	14	
Huesca	30	17	
Zaragoza	30	18	
Lérida			
Osona	30	17	
Barcelona	28	21	
Tarragona	29	21	
Tortosa			
Teruel	30	13	
Castellón	27	20	
Valencia	29	20	
Alicante	29	16	
Murcia	36	18	
Sevilla	30	17	
Córdoba	37	20	
Jaén	35	23	
Baeza	34	21	
Granada	31	16	
Huelva	33	19	
San Fernando	32	23	
Tarifa	25	22	
Algeciras	26	22	
Málaga			
Almería			
Palma	28	17	
Ibiza			
Mahón	30	21	
Las Palmas	25	23	
St. Cruz de T.			
La Laguna			
Izaña			
Tetuán	25	19	
Melilla	27	22	
Tánger	28	22	

Observaciones aerológicas



Estado General

Va invadiendo todo el occidente de Europa un área extensa de presiones débiles y las mas altas residen por Europa Central.

Tiempo probable

EN LAS REGIONES.

I Vientos flojos de dirección variable y algunas lluvias.

II Vientos flojos de dirección variable y buen tiempo poco estable.

III Vientos flojos de dirección variable y buen tiempo.

IV Vientos flojos de dirección variable y buen tiempo. - Levante en el Estrecho.

V

VI

VII

VIII

IX

X

XI

XII

Signos convencionales

Cielo		Mar	
○ Despejado	● Lluvia	Ci. Cirros	
☁ Con nubes	⊙ Nieve	St. Estratos	
☁ Bruma	R Tormenta	Cú. Cúmulos	
☁ Niebla		A.cú. Alto Cúmulos	
		P.cí. Pseudo Cirros	

Vientos		Mar	
Signo	Nombres	Signo	Nombres
—	Calma	—	Plana
—	Ventolina	—	Rizada
—	Muy flojo	—	Marejada
—	Flojo	—	Picada
—	Moderado	—	Marejada gruesa
—	Algo fuerte	—	Gruesa
—	Fuerte	—	Gruesa
—	Duro	—	Muy gruesa
—	Muy duro	—	Arbolada
—	Temporal	—	Muy arbolada

En rojo. Curvas de igual presión del mes.
En negro. Curvas de igual presión del día.
En negro. Curvas de igual variación de presión desde tres horas antes.

Observaciones en Madrid de 13h del día 17 a 7h del día 18

PARQUE DEL RETIRO (Altitud 667 m.)

Horas	Barómetro		Temperatura C°	Humidad %	Viento Dirección y fuerza	Lluvia o Nieve mm.	Estado del Cielo	Horas de insolación
	mm.	milibares						
13	708,1	944,1	30,2	35	SSX	0	Despa	10,8
18	707,4	943,1	25,5	46	Ca1	0	C. Despa	30,7
1	709,0	945,3	19,5	54	N	0	Despa	25,0
7	709,7	946,2	19,2	61	NNE	1	id.	13,4
								19,2
								26,3

Escala de 1:13.500.000

OBSERVACIONES DE ESPAÑA

ESTACIONES	PRESIÓN MILIBARES		VIENTO	TEMPERATURA	TIEMPO	NUBES	MAR	DIRECCIÓN Y FUERZA DEL VIENTO A						
	á O°	VARIACIÓN						250	500	1000	2000	3000	4000	5000
	N. M. G. N.	C.	D. y F.	C.	PRESENTE	PASADO	OBSERVACIONES Á 7 ^h .							
La Coruña	15,8	0,9	S-1	20	N	St, Ci	2							
Gijón	15,6	1,2	SW-2	20	N	Cu, Ci-cu	1							
Santander	15,3	0,9	SSE-5	?	D		2							
Valladolid	20,5	0,0	NNE-1	16	N	A-cu								
Zaragoza	22,2	1,3	NE-0	19	N	Nb								
Barcelona	23,4	1,1	NE-1	22	NE	Cu								
Tortosa														
Mahón	22,2	0,4	NE-1	25	D	A-cu	3?							
Madrid	21,9	0,8	NNE-1	13	D			ENE-3	S-2	NNE-1	ENE-3	SE-3		
Badajóz	17,9	0,8	NE-1	23	N	Fr-cu, A-cu								
Alicante	22,2	0,8	NNE-1	18	D	Cu	0							
Granada	20,7	0,4	Cal-o	21	D									
Sevilla	16,1	0,7	NE-1	21	D									
Almería														
Málaga														
S. Fernando	17,9	0,0	S-5	23	D		4							
Melilla	21,8	0,3	SE-0	24	D	Fr-cu, A-st	4							
Tetuán	19,3	0,4	NE-5	22	N	Cu-nb								
S ^a C. de Tenerife														
Izaña														
								OBSERVACIONES Á 18 ^h de ayer.						
La Coruña	13,4	1,5	NNE-1	22	N	Cu-nb	2							
Gijón	14,3	0,5	NE-2	22	NB		2							
Santander	15,5	0,7	W-3	24	NB		2							
Valladolid	16,2	0,3	Cal-o	23	D	Cu								
Zaragoza	17,3	1,3	W-0	29	D									
Barcelona	21,4	?	S-3	24	D	Cu								
Tortosa	21,1	0,0	SE-4	25	D									
Mahón	20,5	0,3	Cal-o	24	D		4?							
Madrid	17,0	0,1	Cal-o	25	D									
Badajóz	13,4	0,5	SW-2	36	D	A-cu								
Alicante	20,3	0,0	ESE-0	24	D		1							
Granada	17,4	0,1	S-2	27	D	Cu, Ci								
Sevilla														
Almería	20,8	0,1	Cal-o	23	D		2							
Málaga	20,3	0,0	E-2	25	D		2							
S. Fernando	14,7	0,0	W-6	28	D		4							
Melilla	20,4	0,1	ESE-1	24	D	Ci	4							
Tetuán	18,5	0,1	NE-4	23	N	Cu-nb								
S ^a C. de Tenerife														
Izaña														

ESTACIONES	PRESIÓN MILIBARES		VIENTO	TEMPERATURA	TIEMPO	PRESIÓN MILIBARES	VIENTO	ESTACIONES	PRESIÓN MILIBARES		VIENTO	TEMPERATURA	TIEMPO	PRESIÓN MILIBARES	VIENTO
	á O°	VARIACIÓN							á O°	VARIACIÓN					
	N. M. G. N.	C.	D. y F.	C.	PRESENTE	PASADO	N. M. G. N.		C.	D. y F.	C.	PRESENTE	PASADO	N. M. G. N.	C.
Vares	13,1	0,8	Cal-o	15	D	11,5	SW-2	Cáceres	17,4	0,5	S-1	27	N	13,4	S-3
Finisterre	13,9	0,7	E-2	19	D	18,1	Cal-o	Vitoria	14,2	0,8	NNE-0	20	D	18,3	E-0
Santiago	16,2	0,0	SW-1	19	D	13,4	SW-1	Logroño	21,3	0,0	E-0	19	N	18,3	E-0
Pontevedra	16,7	0,7	N-1	18	N	14,1	NNW-3	Pamplona	22,1	1,2	Cal-o	18	D	17,7	Cal-o
Lugo								Huesca	25,3	0,8	E-1	21	D	20,2	NE-1
Orense	18,1	0,3	S-0	17	D	13,0	SE-1	Lérida							
Oviedo	14,7	0,0	N-0	20	D	12,3	E-1	Gerona	23,8	1,2	W-0	22	D	21,8	S-1
Bilbao	13,5	0,4	SE-3	23	D			Tarragona	23,0		NE-1	25	N	20,7	SE-1
San Sebastián	17,5	0,5	S-2	27	D	17,1	W-0	Teruel	22,5		Cal-o	16	D	18,5	SE-1
León	21,1		W-1	19	D	17,5	SE-0	Castellón	23,3	0,7	N-0	22	D	21,4	E-1
Zamora	15,0	1,3	N-1	19	D	22,3	S-1	Valencia	23,7		NNW-1	24	D	21,9	NNE-2
Palencia	17,7	0,4	S-0	23	N	15,8	SSW-0	Murcia	19,3		W-0	22	D	18,1	SW-0
Burgos	19,8	1,1	E-0	16	D	13,3	SW-0	Córdoba	13,3	0,3	E-1	24	D	13,1	E-1
Soria	22,2	0,0	E-0	17	D	15,0	ESE-0	Jaén	19,7		S-3	26	D	14,7	N-1
Salamanca	17,5	0,5	SE-1	21	N	12,9	E-1	Baeza	19,7	0,0	NE-4	23	D	15,0	N-0
Avila	18,1		SSE-2	21	D	15,9	SW-1	Huelva	17,8		E-1	24	D	15,4	SW-3
Segovia	17,4	0,0	E-1	24	D	15,5	S-1	Tarifa	16,6	0,0	E-7	23	N	15,5	E-7
Toledo	20,6	0,3	E-3	20	D	15,1	NNE-1	Algeciras	19,9	0,7	E-3	24	N		
Guadalajara	19,7	0,5	N-0	19	D	14,1	W-0	Tánger							
Cuenca	18,7	0,0	Cal-o	15	D	15,4	S-2	Palma	22,6	0,8	W-0	20	D		
Ciudad Real	20,1	?	NE-1	15	D	15,6	Cal-o	Las Palmas	25,1		N-1	20	D	22,1	N-1
Albacete	25,3	0,7	E-1	16	D	18,4	S-1	Laguna							

NOTICIAS

• Exprimado en medias horas antes observación.
 •• D Despejado ó semidespejado - N Nuboso ó cubierto - NB Niebla ó brumas - A Aguaceros - ll Lloviznas - Ll Lluvias - G Granizo (sin truenos) - An Aguaniève - nv Nieve - T Tormenta.
 ••• D Despejado ó semidespejado - N Nuboso - NC Cubierto constantemente - NB Niebla ó bruma - A Aguaceros - ll Lloviznas - nv Nieve ó aguaniève - G Granizo (sin truenos) - T Tormenta.
 •••• Sobre el nivel del mar.