



INSTITUTO GEOGRÁFICO

BOLETÍN DEL SERVICIO METEOROLÓGICO

AÑO XXXIII
Núm. 255

1925

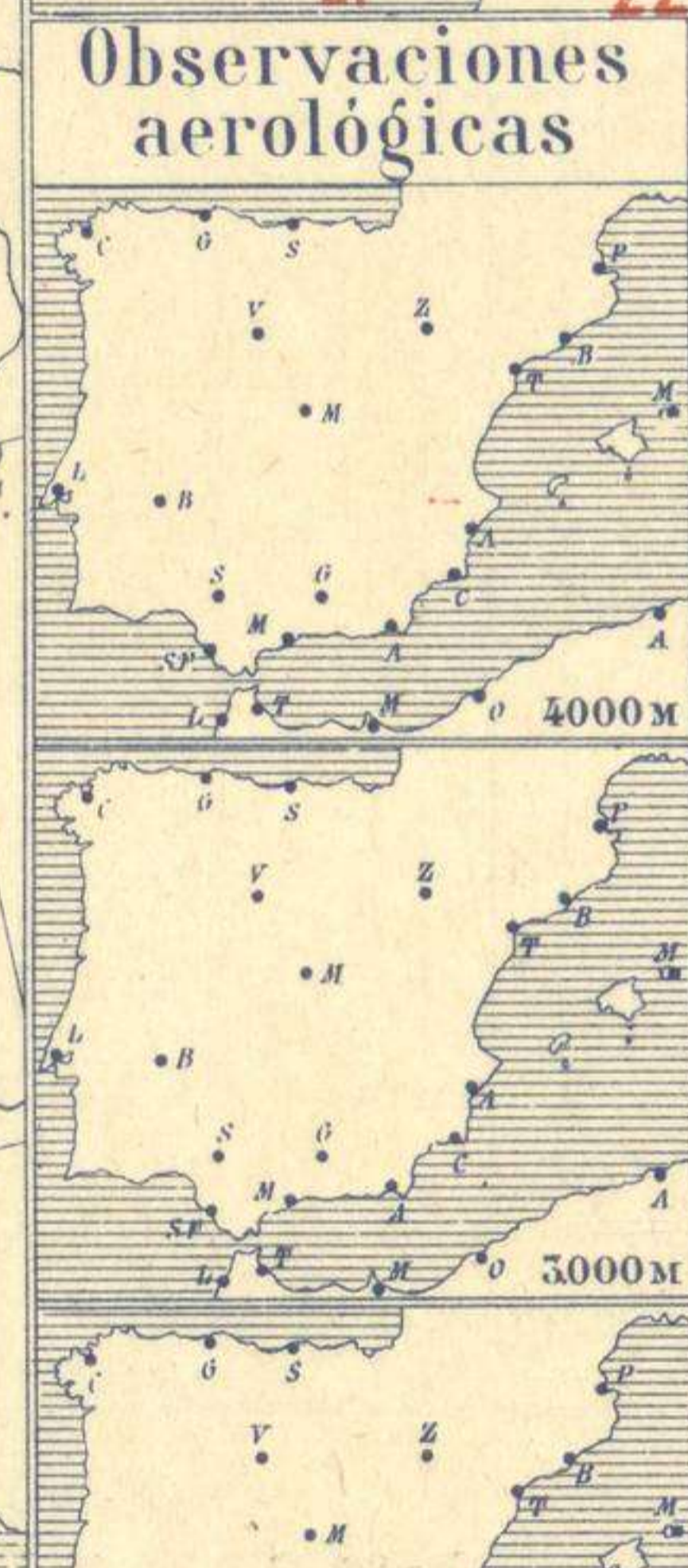
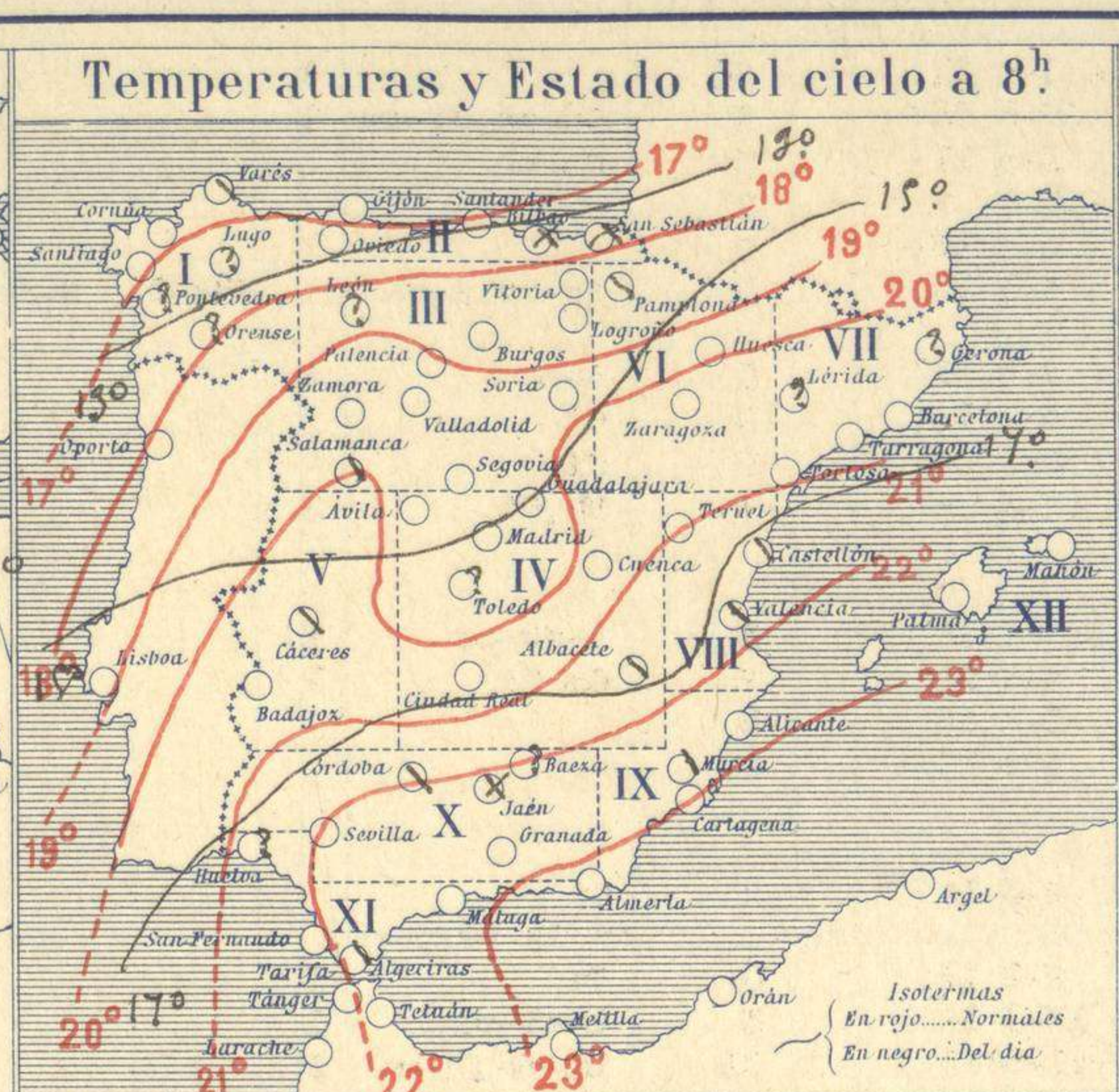
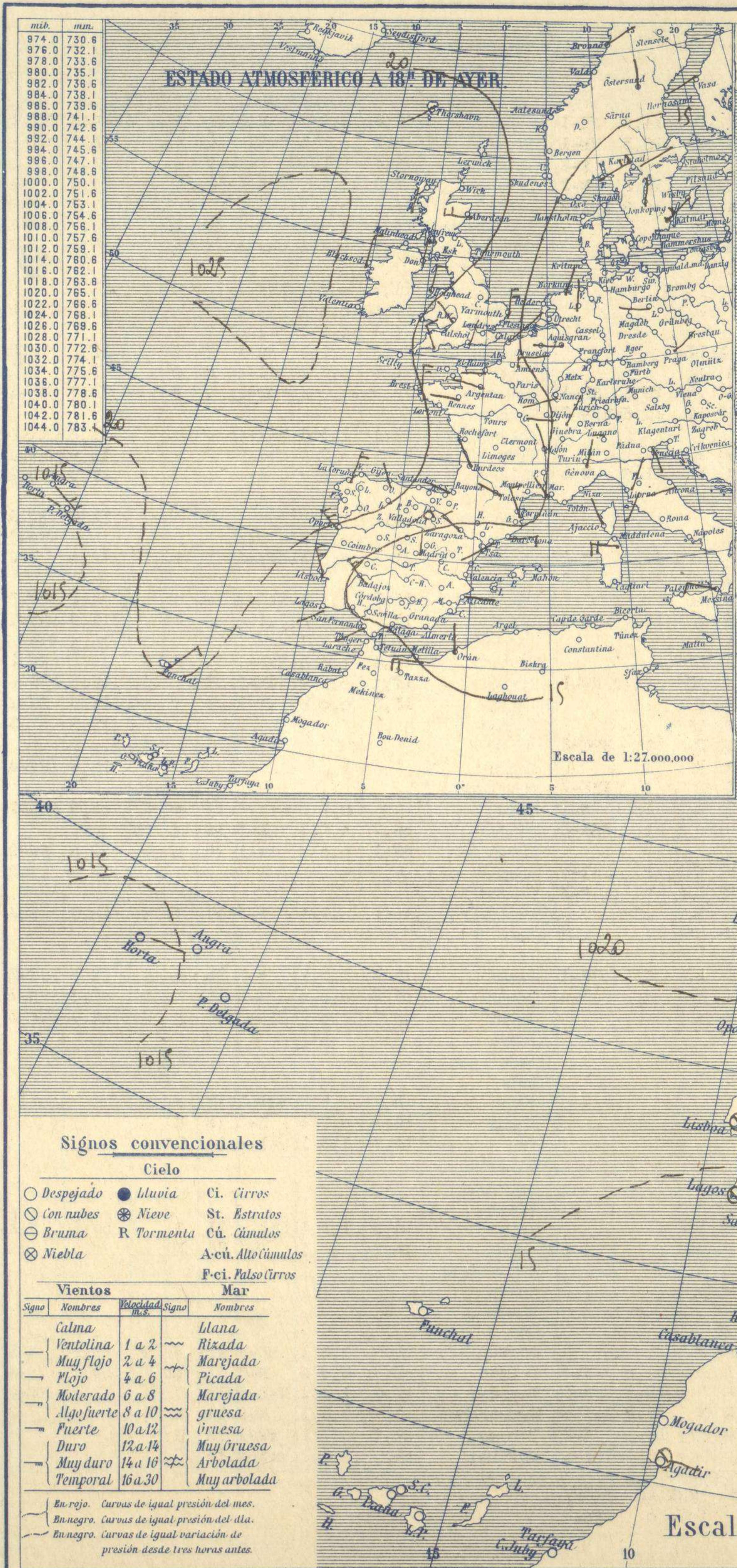
OBSERVACIONES DEL EXTRANJERO

12 de Septiembre

Table with columns for ESTACIONES, PRESSION MILIBARE, VIENTO, TEMPERATURA, TIEMPO, and OBSERVACIONES. It lists data for various international stations including Bronnó, Calais, Ginebra, and others, with columns for present and past weather conditions.

RADIOGRAMAS TRANSMITIDOS DESDE BARCOS

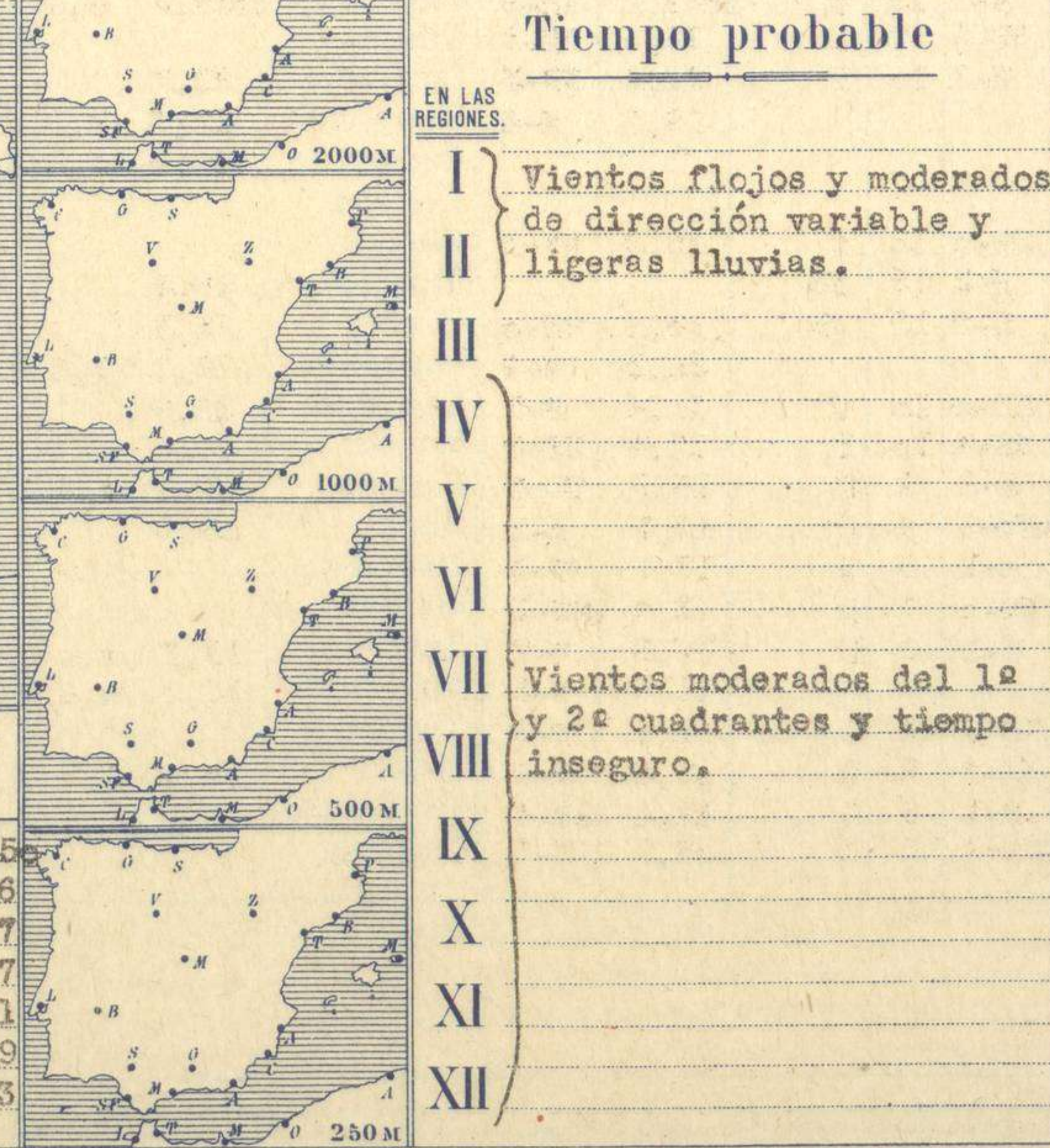
DIA HORA LAT. N LONG. W PRES. MB VIENTO.
11 18 58.5 7.9 1030.0 NNE-2



Estado General

Se alejan hacia Oriente las presiones débiles y las altas invaden a Europa en forma de anticiclón extenso.

En el Mar Ibérico se halla un núcleo de perturbación atmosférica de carácter secundario.



Temperaturas extrema y Lluvia

Estaciones	Temperaturas		Lluvia
	Máx.	Mínim.	
La Coruña	19	8	
Santiago	19	7	
Pontevedra	23	12	
Lugo			
Orense			
Gijón	18	11	6
Oviedo	16	9	ip
Santander	18	10	11
Bilbao	17	10	8
San Sebastián	18	10	23
León	17	3	
Zamora	24	5	
Palencia	20	6	
Burgos	16	8	
Soria	18	4	
Valladolid	22	6	
Salamanca	23	5	
Ávila	19	4	
Segovia	20	3	
Madrid	25	9	
Toledo	28	0	
Guadalajara	24	8	
Cuenca	23	6	
Ciudad-Real	26	11	
Albacete	27	12	
Cáceres	29	12	
Badajoz	29	14	
Vitoria	13	5	2
Logroño	18	6	
Pamplona	16	7	
Huesca	22	7	
Zaragoza	22	10	
Lérida			
Gerona	17	10	6
Barcelona	20	12	66
Tarragona	23	11	39
Tortosa	25	15	
Teruel	23	6	
Castellón	24	17	
Valencia	24	17	1
Alicante	28	19	ip
Murcia	32	18	
Sevilla			
Córdoba	29	15	
Jaén	28	15	
Baeza			
Granada			
Huelva	25	10	
San Fernando	24	17	
Tarifa	22	18	
Algeciras	27	17	
Málaga	31	20	
Almería	30	20	
Palma	24	14	48
Ibiza			
Mahón	21	13	15
Las Palmas			
Stº Cruz de T.			
Laguna			
Izaña			
Tetuán	28	16	
Melilla			
Tánger			

Observaciones en Madrid de 13^h del día 11 a 7^h del día 12

PARQUE DEL RETIRO (Altitud 667 m.)

Horas	Barómetro		Temperatura	Humedad	Viento	Lluvia o Nieve	Estado del Cielo	Horas de insolación	Temperatura máxima	Id. mínima	Id. máxima normal	Id. mínima id.	Id. normal media	Presión normal
	mm	milibares												
13	703,5	937,9	24,2	43	Cal	0	Despej	10-5	24,6	8,7	24,7	13,1	18,9	706,3
18	703,3	937,7	20,0	49	N	2	id.							
1	705,8	941,0	11,4	65	NE	2	Mubosc							
7	706,9	942,5	9,8	50	NE	2	id.							

