

INSTITUTO GEOGRÁFICO Y CATASTRAL

BOLETÍN DEL SERVICIO METEOROLÓGICO

AÑO XXXV
Nim.º 65

1927

OBSERVACIONES DEL EXTRANJERO

Domingo 6 de MARZO

ESTACIONES	PRESIÓN MILIBARE		VIENTO	TEMPE RATUR A	TIEMPO		PRESIÓN MILIBARE		VIENTO	ESTACIONES	PRESIÓN MILIBARE		VIENTO	TEMPE RATUR A	TIEMPO		PRESIÓN MILIBARE		VIENTO
	á O. N. M. G. N.	VARIACIÓN			C. D. y F.	C.	PRESENTE	PASADO			á O. N. M. G. N.	D. y F.			á O. N. M. G. N.	VARIACIÓN	C. D. y F.	C.	
	OBSERVACIONES A 7 ^h		OBSERVACIONES A 18 ^h		OBSERVACIONES A 7 ^h		OBSERVACIONES A 18 ^h												
ISLANDIA	Seydisfjord	1001,5	0,0	E-3	6	N	NB												
	Reykjavik	994,6	-1,3	E-3	3	N	N	999,3	ENE-3										
	Vestfmannó	96,3	-1,3	E-3	1	NV	LL	96,5	N-3										
	Thorshavn	87,4	0,7	NNW-6	3	N	N	83,4	NNW-2										
	Stensele	1001,9	0,7	SE-2	-3	NV	N												
	Ostersund	02,1	0,7	SE-4	-2	LL	NV												
SUECIA Y NORUEGA	Hernosánd	05,1	0,7	SSE-2	-1	NV	NV												
	Sárna																		
	Karlstad	9-8,1	0,7	E-3	3	LL	LL												
	Estocolmo	1003,9	-1,3	SE-4	2	N	N	1007,0	SE-2										
	Jönköping	997,4	-1,3	NE-3	1	NB	N												
	Wisby	1002,9	-1,3	SSE-3	3	N	N												
	Kalmar	996,9	-2,7	SE-4	3	N	N	05,7	SE-2										
	Bronnö	95,1	0,0	S-3	4	N	N												
	Vallersund	93,9	0,0	ESE-4	3	N	N												
	Kinn	91,5	1,0	ESE-5	5	N	N												
DINAMARCA	Dombaas	98,2	1,0	S-3	0	N	N	998,3	S-5										
	Ursire	91,2	1,0	ESE-4	4	N	N	91,5	SSE-5										
	Fæerder	95,4	1,0	E-2	3	LL	LL	96,7	S-4										
	Lister	94,8	1,0	E-4	3	N	LL	95,7	SSE-3										
	Skagen	1006,6	-1,3	SE-3	1	LL	A	97,8	SSE-3										
	Hanstholm	992,1	-1,3	SE-1	5	NB	NB	96,1	S-1										
	Blaavands	92,3	-1,3	S-2	5	N	NB	97,7	S-1										
	Copenhague	95,8	0,7	SSE-2	4	N	LL	1002,1	SSE-2										
	Hammershus	96,2	-1,3	S-3	4	N	N	03,0	SE-3										
	Lerwick																		
ISLAS BRITANICAS	Stornoway	85,8	2,0	NW-5	6	A	A	982,9	NW-4										
	Wick	83,1	0,0	SW-2	5	N	N												
	Aberdeen	84,9	0,5	WSW-2	2	N	D	84,3	SW-1										
	Malin Head	92,8	0,5	NW-5	6	N	A												
	Renfrew																		
	Tynemouth	87,4	1,0	W-2	3	D	LL												
	Blacksod	96,7	0,5	W-4	7	N	A	91,2	NW-5										
	Donaghadee	93,2	1,0	W-3	2	N	D	86,8	NNW-4										
	Holyhead	94,8	1,0	WNW-7	6	D	D	87,1	NW-6										
	Cranwell	90,3	2,5	W-4	4	D	LL												
EUROPA CENTRAL	Yarmouth	90,3	1,0	W-3	6	LL	LL	90,1	S-7										
	Valentia	1000,1	0,0	Cal-e	7	N	N	98,0	WNW-6										
	Pembroque	997,9	1,5	WNW-5	5	N	N												
	Ross-on-Wye	95,6	2,0	WNW-4	5	D	D	86,6	W-3										
	Londres	94,4	2,5	WNW-3	6	N	N	89,1	SW-4										
	Scilly	1002,3	1,0	NW-4	7	N	D												
	Plymouth	00,1	1,5	NW-4	6	N	D	92,4	WNW-6										
	Calshot	995,0	0,0	W-4	6	N	D	89,4	SSW-4										
	Guernsey	1000,2	2,5	WNW-5	7	N	D	93,9	WNW-5										
	Borkum	990,6	0,7	S-4	5	N	N	95,7	S-4										
EUROPA CENTRAL	Loningen							96,5	S-2										
	Hamburgo	94,3	0,7	S-2	7	N	LL	99,3	W-1										
	Swinemunde	95,4	0,7	S-2	6	N	D	1001,3	SSE-3										
	Danzig	1000,7	-1,3	SSE-3	2	NB	NE	05,6	SSE-2										
	Memel	05,0	2,0	S-2	2	N	N												
	Aquisgran	994,9	0,0	SSW-5	5	N	LL	997,1	S-4										
	Magdeburgo	96,1	0,7	SW-1	7	N	A	99,7	SSE-1										
	Berlin	96,7	1,3	SE-3	6	N	N	1000,5	SE-1										
	Dresde	99,9	1,3	SSE-3	6	N	N	00,7	SSE-4										
	Breslau	1000,6	0,7	SW-4	7	N	N	01,3	SSE-3										
EUROPA CENTRAL	Francfort	999,0	0,0	SSW-2	0	N	LL	999,0	Cal-e										
	Carlsruha	1000,6	0,0	S-1	4	N	N	98,1	Cal-e										
	Munich	01,2	1,3	WNW-1	2	N	N	1000,1	E-2										
	Posen																		
	Varsovia																		
	Cracovia																		
	Viena																		
	Praga																		
	Buda-Pest																		

RADIOGRAMAS TRANSMITIDOS DESDE BARCOS

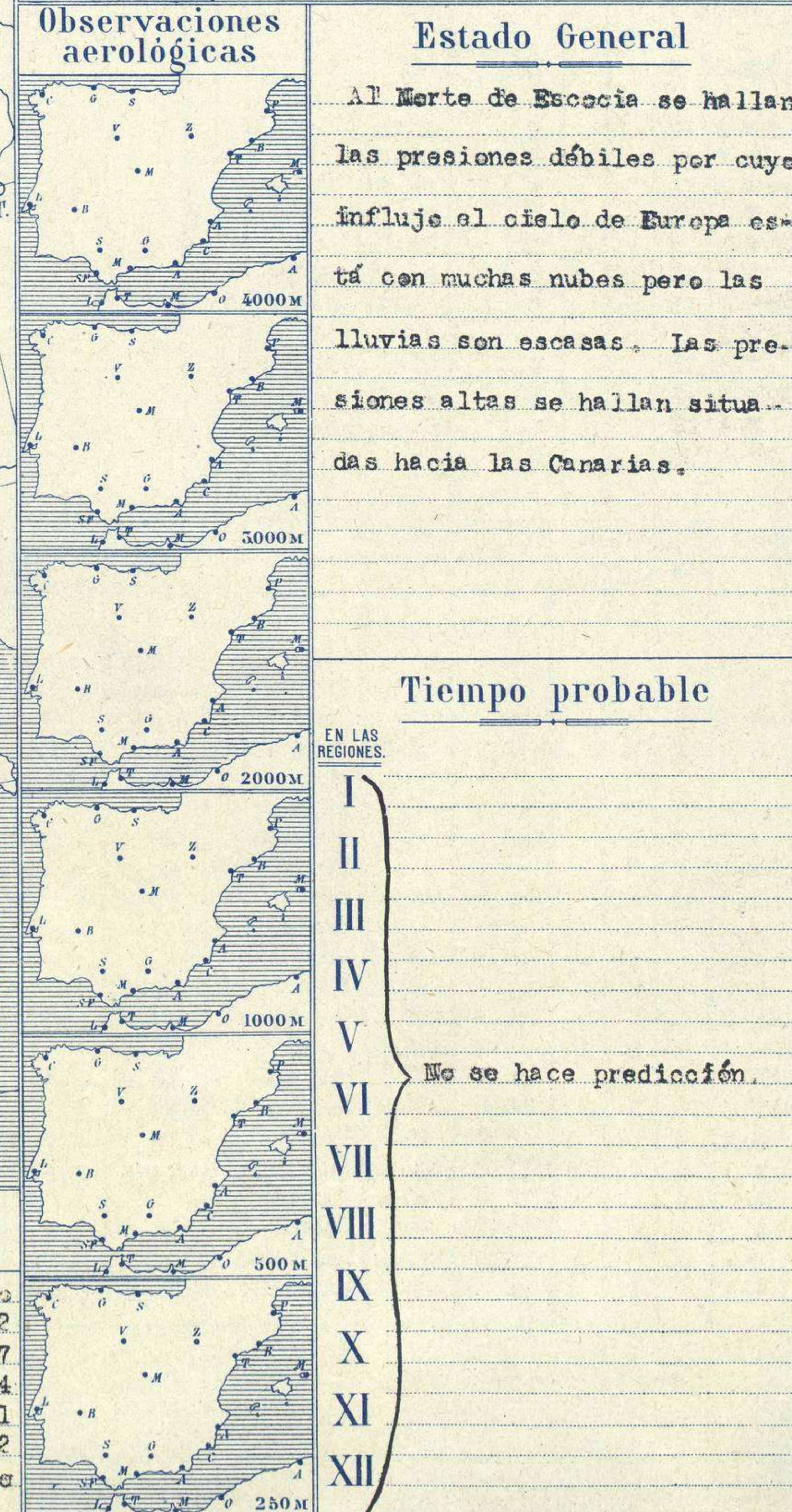
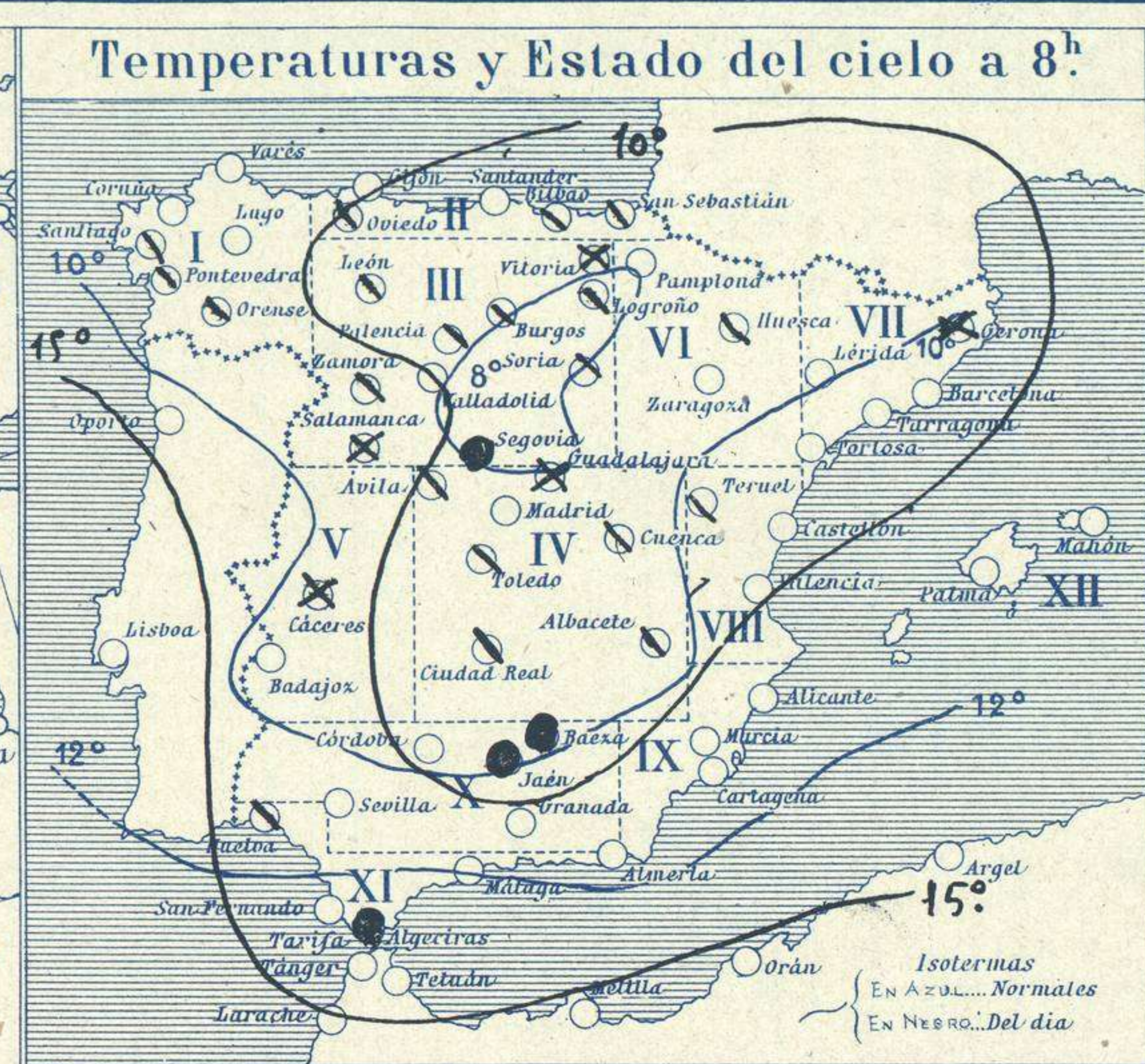
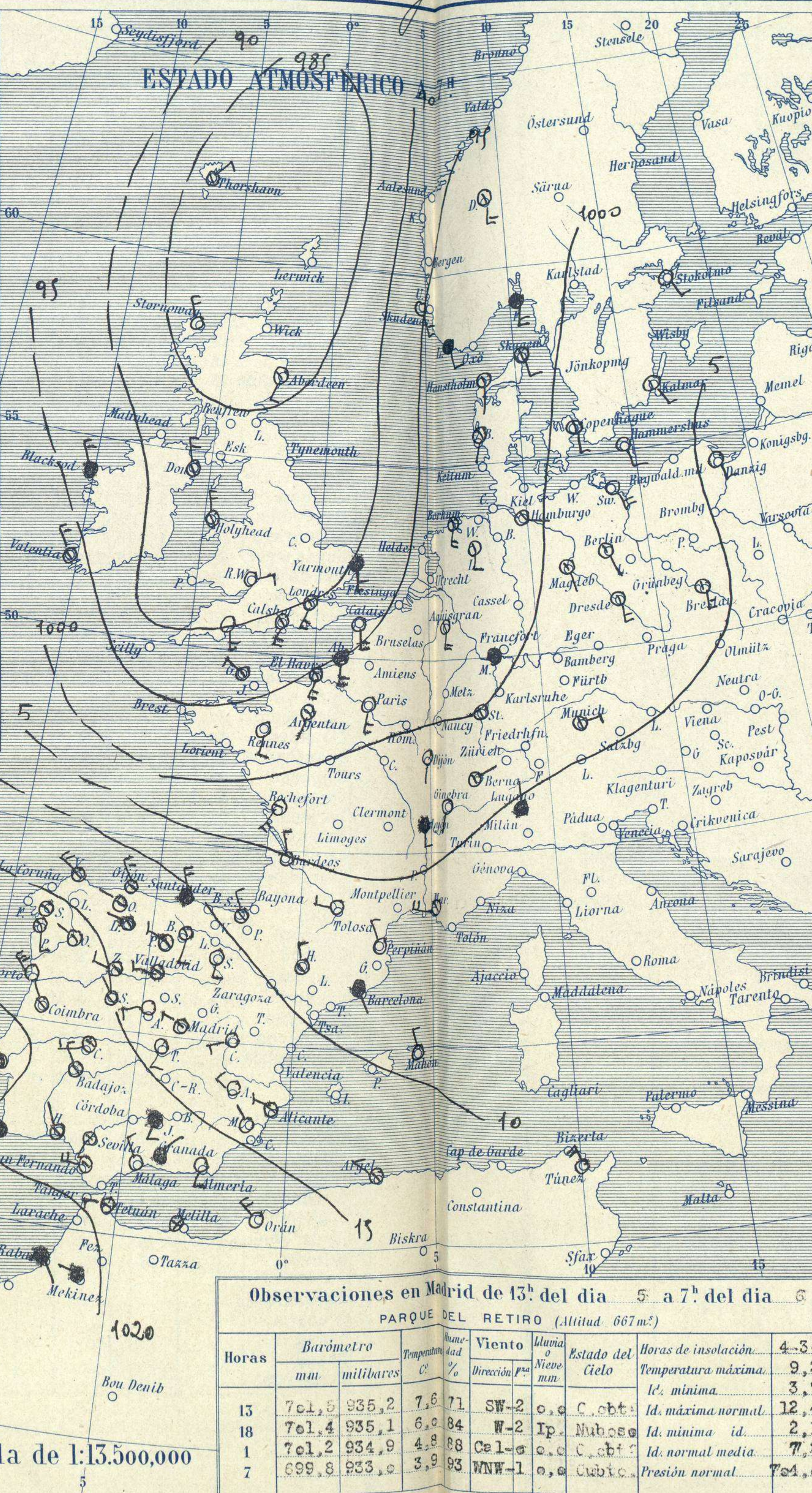
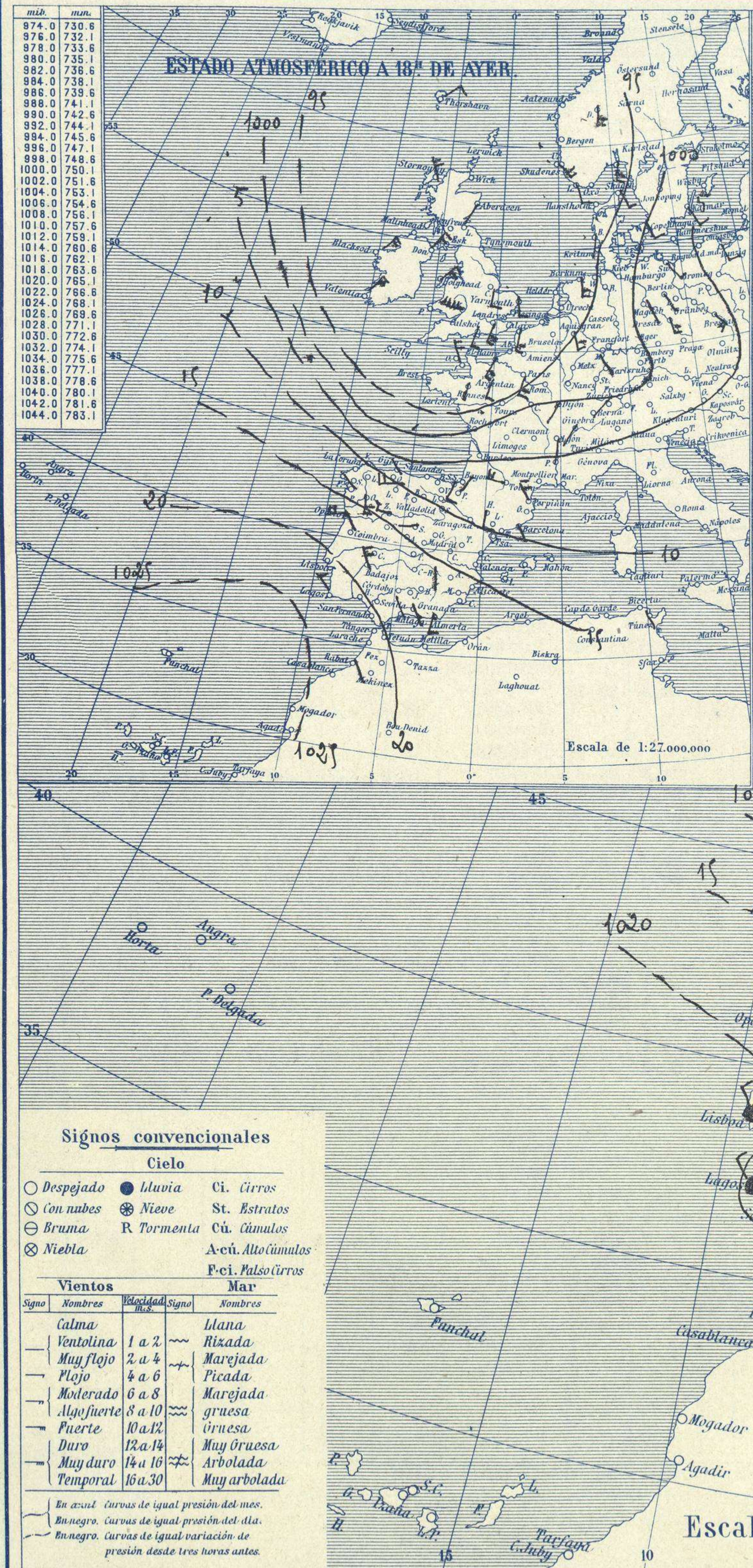


SERVICIO METEOROLÓGICO ESPAÑOL.

Boletín del Domingo 6 de Marzo de 1927

AÑO XXXV

Núm. 65



Estaciones	Temperaturas		Lluvia
	Máx.	Mínim.	
La Coruña	12	6	2
Santiago	13	6	8
Pontevedra	14	6	25
Lugo			
Orense	13	6	7
Gijón	11	7	14
Oviedo	10	7	7
Santander			
Bilbao	15	9	4
San Sebastián	11	5	10
León	9	1	9
Zamora	14	1	
Palencia	9	3	1
Burgos	7	1	3
Soria	12	0	1
Valladolid	10	1	9
Salamanca	7	4	4
Ávila	5	0	6
Segovia	5	0	4
Madrid			
Toledo	14	3	4
Guadalajara	9	3	10
Cuenca	7	2	1
Ciudad-Real	7	2	1
Albacete	1	4	1
Cáceres	12	1	4
Badajoz	13	6	11
Vitoria	9	3	2
Logroño	10	3	2
Pamplona			
Huesca	10	2	
Zaragoza	15	6	2
Lérida			
Gerona	8	3	18
Barcelona	10	6	9
Tarragona	13	7	
Tortosa	16	7	2
Teruel	7	0	
Castellón			
Valencia	19	9	2
Alicante	16	8	13
Murcia	7	2	
Sevilla	10	9	14
Córdoba	14	7	9
Jaén	10	4	5
Baeza	12	2	4
Granada	9	3	11
Huelva	16	9	10
San Fernando	14	0	25
Tarifa	13	11	2
Algeciras	15	10	2
Málaga	19	4	14
Almería	17	9	15
Palma	16	4	
Ibiza			
Mahón	15	7	12
Las Palmas			
S ^t . Cruz de T.			
Laguna	15	10	2
Izaña			
Tetuán			
Melilla	15	10	13
Tánger	14	10	

Estado General

Al Norte de Escocia se hallan las presiones débiles por cuyo influje al cielo de Europa está con muchas nubes pero las lluvias son escasas. Las presiones altas se hallan situadas hacia las Canarias.

Tiempo probable

EN LAS REGIONES.

I
II
III
IV
V
VI
VII
VIII
IX
X
XI
XII

No se hace predicción.

Observaciones en Madrid de 13^h del día 5 a 7^h del día 6

PARQUE DEL RETIRO (Altitud 667 m²)

Horas	Barómetro		Temperatura	Viento	Lluvia	Estado del Cielo	Horas de insolación
	mm	milibares					
13	701,5	935,2	7,6	71 SW-2	0,0	C. obt.	4,3
18	701,4	935,1	6,0	84 W-2	0,0	Ip. Nubes	9,2
1	701,2	934,9	4,8	88 Cal-0	0,0	C. obt.	3,7
7	699,8	933,0	3,9	93 WNW-1	0,0	C. obt.	12,4

Temperatura máxima: 9,2
Temperatura mínima: 3,7
Id. máxima normal: 12,4
Id. mínima id.: 2,1
Id. normal media: 7,2
Presión normal: 701,0

Signos convencionales

Cielo

○ Despejado ● Lluvia Ci. Cirros
☁ Con nubes ☁ Nieve St. Estratos
☁ Bruma R. Tormenta Cú. Cúmulos
☁ Niebla A-cú. Alto Cúmulos
F-ci. Pseudo Cirrus

Vientos

Signo	Nombres	Velocidad	Signo	Nombres
—	Calma		—	Ilana
—	Ventolina	1 a 2	—	Rizada
—	Muy flojo	2 a 4	—	Marejada
—	Flojo	4 a 6	—	Picada
—	Moderado	6 a 8	—	Marejada gruesa
—	Algo fuerte	8 a 10	—	gruesa
—	Fuerte	10 a 12	—	truesa
—	Duro	12 a 14	—	Muy gruesa
—	Muy duro	14 a 16	—	Arbolada
—	Temporal	16 a 30	—	Muy arbolada

Mar

En azul. Curvas de igual presión del mar.
En negro. Curvas de igual presión del día.
En negro. Curvas de igual variación de presión desde tres horas antes.

OBSERVACIONES DE ESPAÑA

ESTACIONES	PRESIÓN MILIBARES			VIENTO D. y F.	TEMPERATURA C.	TIEMPO *** PRESENTE **** PASADO	NUBES	MAR	DIRECCIÓN Y FUERZA DEL VIENTO A							
	á O. N. M. G. N.		VARIACIÓN						C.	250	500	1000	2000	3000	4000	5000
	OBSERVACIONES Á															
La Coruña	11,3	1,5	1	W-3	11	11	Nb	4	OBSERVACIONES Á							
Gijón	07,5	1,2	4	NW-5	11	N	Nb, A-Cu	4								
Santander																
Valladolid	11,0	0,3	6	S-2	3	N	Nb									
Zaragoza	10,1	0,4	6	Cal-e	5	N										
Barcelona	08,2	0,4	4	W-1	8	N	Cl-Cu									
Tortosa																
Mahón	08,7	0,0	0	NW-1	9	D	Cl	0								
Madrid	11,9	0,3	6	WNW-1	4	N	St									
Badajóz	13,5	0,5	4	NW-3	11	N	Cu-Nb, Cl-Cu									
Alicante	07,8	0,3	6	WSW-2	10	N	Cu, A-Cu	2								
Granada	18,2	0,7	6	Cal-e	3	LL	A-St-Cu									
Sevilla	14,5	1,5	5	SW-4	11	LL										
Almería	13,8	0,1	0	NW-1	10	N	Cu-Nb, Cl-St	1								
Málaga	15,7	0,4	6	NW-1	10	LL	Nb, A-St	2								
S. Fernando	17,0	0,5	5	W-5	12	nv	Nb, A-Cu	2								
Melilla	16,2	0,9	5	N-3	12	N	Nb, A-At	2								
Tetuán																
S. C. de Tenerife																
Izaña	12,3	0,4	1	WSW-1	10	D			OBSERVACIONES Á							
La Coruña	13,0	0,0	0	W-4	11	N	Nb	5	de ayer							
Gijón	10,4	0,0	7	WNW-7	9	N	Nb	7								
Santander	09,3	0,5	2	NW-8	10	LL	Cu-Nb	2								
Valladolid	12,6	0,1	4	W-3	7	N	Nb									
Zaragoza																
Barcelona	08,6	1,6	1	SE-1	9	LL	Nb									
Tortosa																
Mahón	09,5	1,1	1	NW-2	12	D	M-Cu									
Madrid	13,5	0,4	7	W-2	6	N	St-Cu									
Badajóz	18,3	0,5	3	WNW-3	10	N	Nb, St									
Alicante	12,7	1,1	1	W-3	13	N	Fr-Cu	3								
Granada	18,6	0,3	4	ENE-1	6	LL	St-Cu									
Sevilla	18,1	0,4	1	SW-2	12	N	St-Cu, Cl-St									
Almería	14,7	1,2	1	SW-2	15	D	Cu-Nb, A-Cu	2								
Málaga	17,3	0,4	2	NW-2	14	D	Cu	2								
S. Fernando	20,2	0,0	0	W-4	13	N		4								
Melilla	17,7	1,1	4	WNW-7	13	N	Fr-Cu	3								
Tetuán	19,8	1,3	2	W-4	12	N	Cu-Nb, Cl									
S. C. de Tenerife	27,1	0,3	4	NW-4	18	D	Cu	3								
Izaña																

ESTACIONES	PRESIÓN MILIBARES			VIENTO D. y F.	TEMPERATURA C.	TIEMPO *** PRESENTE **** PASADO	PRESIÓN MILIBARES	VIENTO D. y F.	ESTACIONES	PRESIÓN MILIBARES			VIENTO D. y F.	TEMPERATURA C.	TIEMPO *** PRESENTE **** PASADO	PRESIÓN MILIBARES	VIENTO D. y F.						
	á O. N. M. G. N.		VARIACIÓN							C.	á O. N. M. G. N.	D. y F.						á O. N. M. G. N.		VARIACIÓN	C.	á O. N. M. G. N.	D. y F.
	OBSERVACIONES Á																						
Vares									Cáceres	102,7	0,0	0	W-1	0	NB	1016,1	W-3						
Finisterre									Vitoria	05,1	0,3	7	ESE-1	5	NB								
Santiago	102,5	1,3	4	NW-1	9	N			Logroño	09,9	0,0	0	E-0	5	V								
Pontevedra	14,7	0,8	1	W-1	12	N	1015,1	S-2	Pamplona														
Lugo									Huesca	12,3	0,0	0	NW-2	4	N	09,8	NW-2						
Orense	13,5	1,9	1	S-2	11	N	15,1	W-3	Lérida														
Oviedo	07,7	0,0	0	W-2	8	N	08,8	W-1	Gerona	08,1	1,0	5	ESE-0	1	NB								
Bilbao	05,7	0,4	4	SE-3	7	N			Tarragona	08,9	?	?	W-0	10	D								
San Sebastián	08,6	0,5	7	S-1	8	N	09,0	NW-2	Teruel	11,4	?	?	Cal-e	2	N	11,8	W-1						
León	12,2	?	?	W-2	3	N	13,1	W-4	Castellón														
Zamora	11,8	1,2	6	W-3	6	N	19,9	W-3	Valencia														
Palencia	10,5	0,0	0	W-2	4	N	11,0	W-3	Murcia	12,7	?	?	SW-0	11	D	11,9	NW-1						
Burgos	10,3	0,0	0	SW-3	2	N	08,9	SSW-1	Córdoba	07,7	0,7	6	SW-1	8	N								
Soria	11,1	0,0	0	SW-4	1	N	09,9	SW-2	Jaén	15,8	?	?	N-3	5	LL	17,5	SW-3						
Salamanca	11,5	0,9	1	NNW-2	6	NB	13,9	WNW-2	Baeza	16,6	0,4	5	S-3	3	LL								
Avila	10,6	?	?	WNW-4	3	N	12,9	W-4	Huelva	15,7	?	?	W-4	12	N	18,7	NW-1						
Segovia	13,1	0,7	6	S-1	2	LL	14,2	W-2	Tarifa	15,7	0,7	5	W-6	12	N								
Toledo	12,6	0,9	6	W-1	5	N	13,8	WSW-3	Algeciras	14,6	1,5	5	W-2	13	LL								
Guadalajara	12,7	0,0	0	SW-3	4	NB	12,5	SW-0	Tánger														
Cuenca	11,5	?	?	W-5	3	N	12,7	W-3	Palma	09,1	0,4	4	N-0	6	D								
Ciudad Real	13,7	0,3	5	W-5	4	N	14,9	NW-5	Las Palmas														
Albacete	14,2	0,7	4	W-1	5	N	14,3	W-3	Laguna	25,4	0,4	1	N-5	21	N								

NOTICIAS

Expresado en medias horas antes observación.
 D Despejado ó semidespejado - N Nuboso ó cubierto - NB Niebla ó bruma - A Aguaceros - ll Lloviznas - LL Lluvias - G Granizo (sin truenos) - An Aguanieve - nv Nieve - T Tormenta.
 D Despejado ó semidespejado - N Nuboso - NC Cubierto constantemente - NB Niebla ó bruma - A Aguaceros - ll Lloviznas - nv Nieve ó aguanieve - G Granizo (sin truenos) - T Tormenta.
 Sobre el nivel del mar.