

INSTITUTO GEOGRÁFICO Y CATASTRAL

BOLETÍN DEL SERVICIO METEOROLÓGICO

1927

AÑO XXXV
Núm. 181

Jueves 3^o de JUNIO

OBSERVACIONES DEL EXTRANJERO

ESTACIONES	PRESIÓN MILIBARES				VIENTO	TEMPE- RATU- RA C.	TIEMPO ** ***	PRESIÓN MILIBARES N.M.G.N.	VIENTO	ESTACIONES	PRESIÓN				TEMPE- RATU- RA C.	TIEMPO ** ***	PRESIÓN MILIBARES N.M.G.N.	VIENTO							
	a O. N.M.G.N.		VARIACIÓN	C							D. y F.	a O. N.M.G.N.		VARIACIÓN					C	D. y F.	a O. N.M.G.N.		VARIACIÓN	C	D. y F.
	OBJERV. A 7 ^h	A 18 ^h										OBJERV. A 7 ^h	A 18 ^h								OBJERV. A 7 ^h	A 18 ^h			
ISLANDIA	1002,2	-0,7	5	Cal-o	10	N	A	1005,4	NW-1	De Bild															
Reykjavik										Le Helder															
Vestmannö										Flesinga															
Thorshavn	06,6	0,0	0	SE-4	9	N	N	05,7	?	Bruselas	1003,3	-2,0	5	SE-3	17	N	D								
Stensele	14,7	1,3	1	S-1	11	N	N			Zurich															
Ostersund										Berna	10,7	-1,3	5	N-o	15	D	D								
Hernosánd	14,6	0,7	1	ESE-1	10	NB	LL			Ginebra	10,9	-0,7	5	SW-1	16	D	D								
Särna	09,1	0,7	1	E-4	10	N	N			Lugano	17,4	0,0	0	N-o	17	N	N								
Karlstad	03,3	0,7	1	E-3	10	LL	LL			Galais	04,2	0,0	0	NE-2	13	T									
Estocolmo	11,5	0,7	1	SE-2	12	N	LL			Abbeville	03,1	-1,0	5	S-3	14	N									
Jönköping	05,7	0,7	1	SW-4	11	LL	LL			El Havre															
Wisby	11,3	0,0	0	S-4	13	LL	LL			Maguncia	10,7	-1,5	7	E-3	16	?									
Kalmar	11,3	0,7	4	SW-5	12	LL	A			Brest	997,7	-0,5	7	S-1	15	N									
Bronnö	10,4	1,5	4	S-3	16	N	N			Lorient	1000,1	?	?	SW-3	15	N									
Vallersund	08,4	1,0	1	NE-2	12	NB	NB			Rennes	01,0	-1,0	8	S-3	15	N									
Kinn	09,0	0,0	0	NW-5	10	N	N			Argentán	01,5	0,5	3	SSW-1	13	N									
Dombaas	07,8	1,5	1	Cal-o	11	N	LL			Paris	03,9	0,5	4	SSE-3	16	N									
Utsire	10,0	0,5	4	NNW-3	10	N	LL			Nancy	08,6	-0,5	8	S-3	17	N									
Fæerder	05,4	1,5	1	SE-5	12	N	nv			Estrasburgo	?	-1,0	7	N-1	?	N									
Lister										Tours	04,2	0,5	4	SSW-3	15	N									
Skagen	05,8	?	?	WSW-3	13	D	LL			Dijon	07,3	-1,5	8	S-2	16	N									
Hansholm	06,9	0,0	0	W-3	11	N	N			Rochefort															
Blaavands	11,0	0,0	0	N-2	14	N	N			Clermont	06,3	-0,5	7	Cal-o	17	N									
Copenhague	11,5	0,7	1	WSW-3	14	N	N			Lyon	08,2	-1,0	8	SSE-2	12	N									
Hammershus	12,6	0,7	1	SW-3	14	N	NB			Burdeos	03,5	0,5	1	NNW-o	?	N									
Lerwick										Bayona															
Stornoway	06,8	0,0	0	Cal-o	12	D	D			Tolosa	02,3	?	?	SE-7	19	N									
Wick										Marignane	09,6	-2,5	8	E-3	?	N									
Aberdeen								07,8	ESE-3	Perpiñan															
Malin Head								02,0	E-6	Ajaccio	10,6	-3,0	6	E-1	?	N									
Renfrew										Oporto	06,2	-2,0	5	SW-4	14	LL	LL								
Tynemouth								?	W-2	Coimbra	08,9	-1,0	7	SSW-5	13	N	A								
Blacksod	01,6	0,0	0	E-3	12	N	?			Lisboa	13,1	-1,5	5	W-3	14	N	N								
Donaghadee	04,3	0,5	4	E-3	12	NB	NB			Lagos	14,2	0,0	0	WSW-4	20	N	N								
Holyhead										Funchal															
Cranwell										Horta															
Yarmouth	05,0	-1,5	5	ESE-3	14	N	D			Turin															
Valentia								07,1	SE-2	Milan															
Pembroque								?	N-2	Pádua							15,0								
Ross-on-Wye	01,5	-1,5	5	E-2	12	N	LL			Venecia							15,8								
Londres								07,1	S-2	Génova							13,8								
Scilly										Florençia							15,4								
Plymouth	998,3	-1,5	6	SE-4	13	N	LL			Liorna	14,2	-0,7	8	Cal-o	22	D	N								
Calshot								04,0	S-3	Ancona	16,9	-0,7	8	S-2	26	N	N								
Quernsey	1000,5	-1,0	6	SSW-3	13	N	N			Zara	15,9	-2,7	5	S-1	23	N	D								
Borkum	10,1	-0,7	5	ESE-1	16	N	D			Roma							14,9								
Loningén	09,8	-0,7	5	ESE-1	18	N	D			Magdalena							12,1								
Hamburgo	12,5	0,0	0	ESE-2	15	D	D			Taranto							14,1								
Swinemunde	13,0	0,0	0	NSW-1	17	D	D			Mesina															
Danzig	14,9	0,0	0	SSW-3	19	N	N			Tánger	17,0	?	?	SW-2	12	D									
Memel										Oran	13,5	0,5	1	?-3	23	D									
Aquisgran	07,5	-0,7	8	SSW-1	17	N	D			Argel															
Magdeburgo	12,9	-0,7	5	ESE-1	14	NB	D			Bizerta															
Berlin	13,4	?	?	Cal-o	20	D	?			Túnez	10,6	0,0	0	E-1	28	N									
Dresde	13,6	0,0	0	SE-2	18	D	D			Rabat															
Breslau										Fez	12,5	0,0	0	Cal-o	24	D									
Francfort	13,7	-0,7	5	E-1	15	D	D			Tazza															
Carlsruha	12,5	0,0	0	?	15	D	D			Sfax															
Munich	12,3	?	?	Cal-o	?	D	?			Casablanca	17,3	0,0	0	Cal-o	21	N									
Posen										Mequinez															
Varsovia										Agadir															
Cracovia																									
Viena																									
Praga																									
Buda-Pest																									

RADIOGRAMAS TRANSMITIDOS DESDE BARCOS

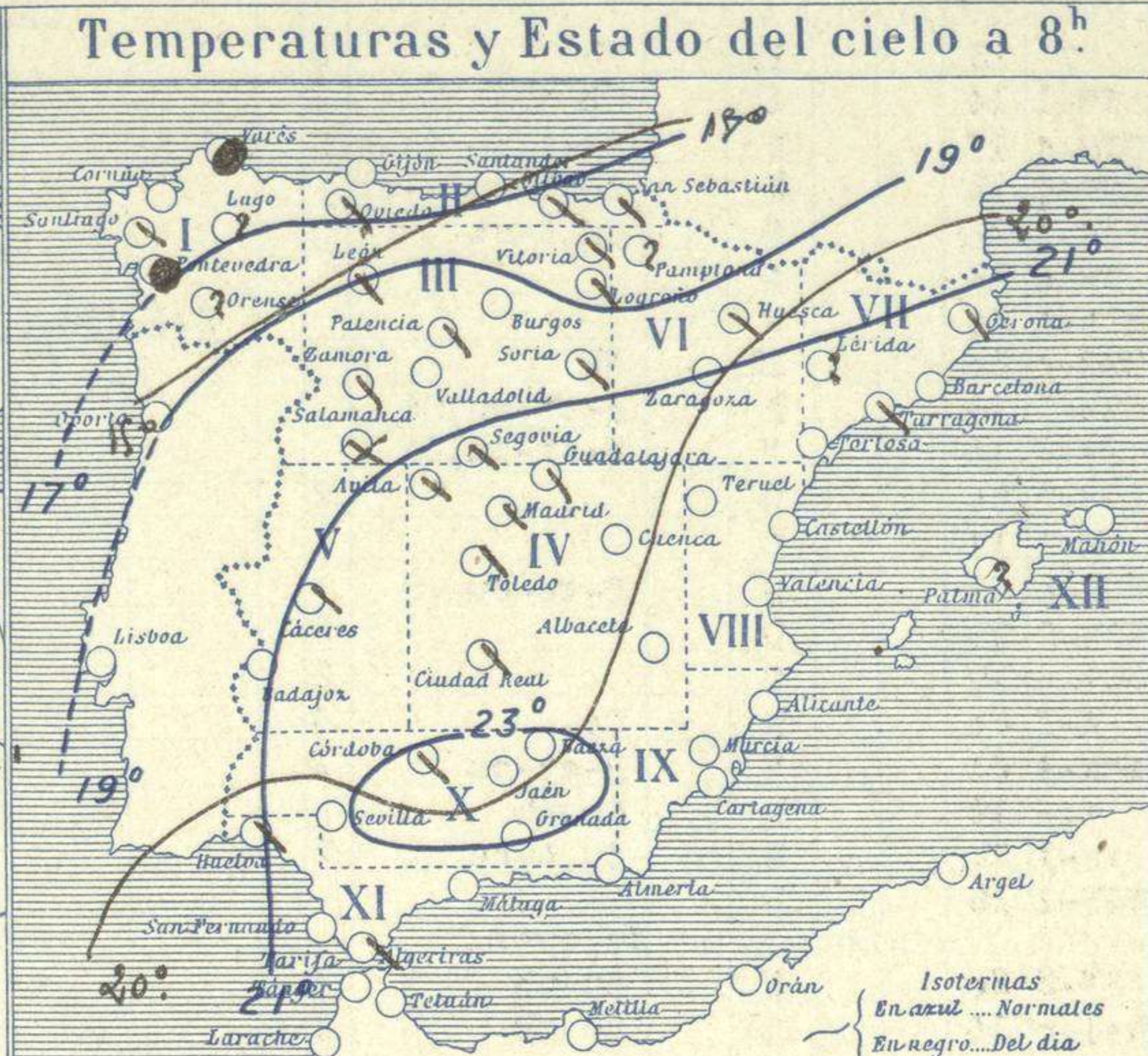
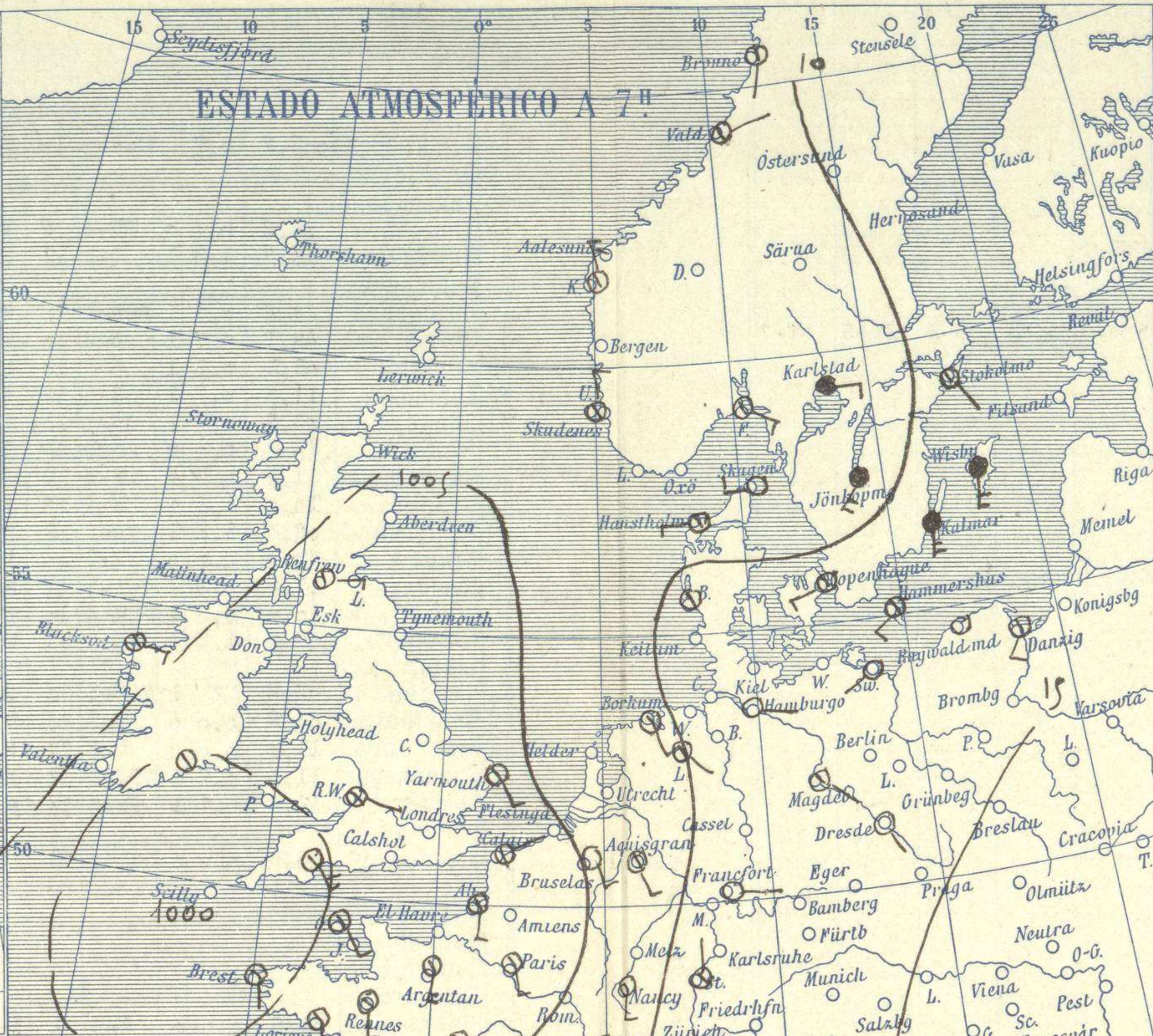
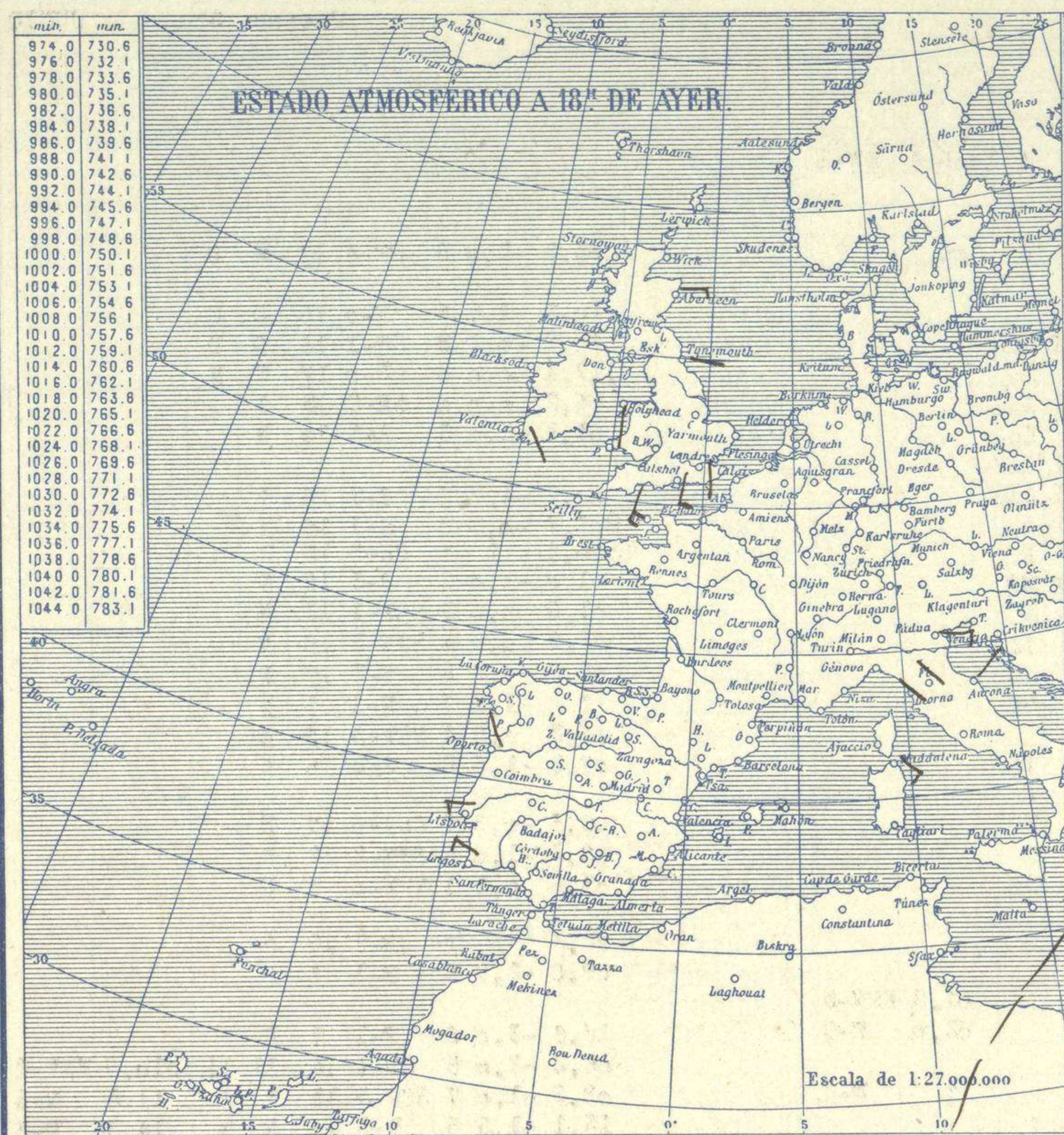


SERVICIO METEOROLÓGICO ESPAÑOL.

Boletín del *Tuesday* de Junio de 1927

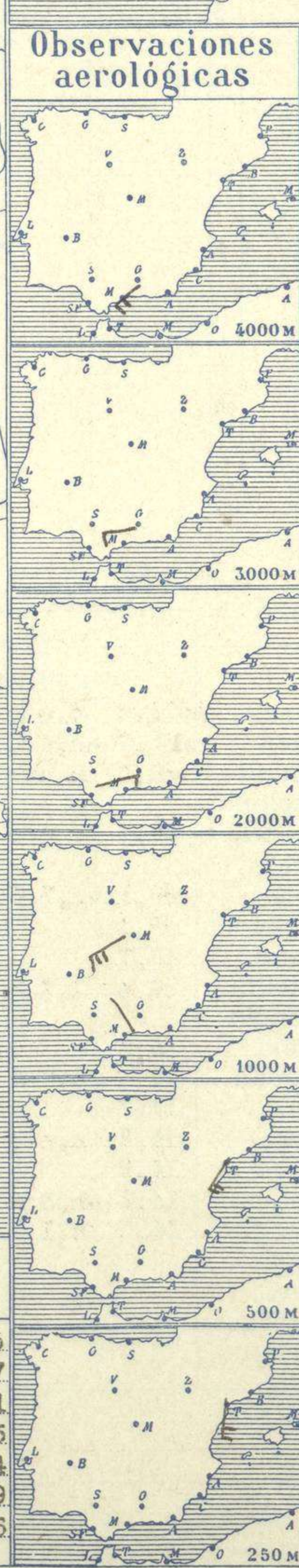
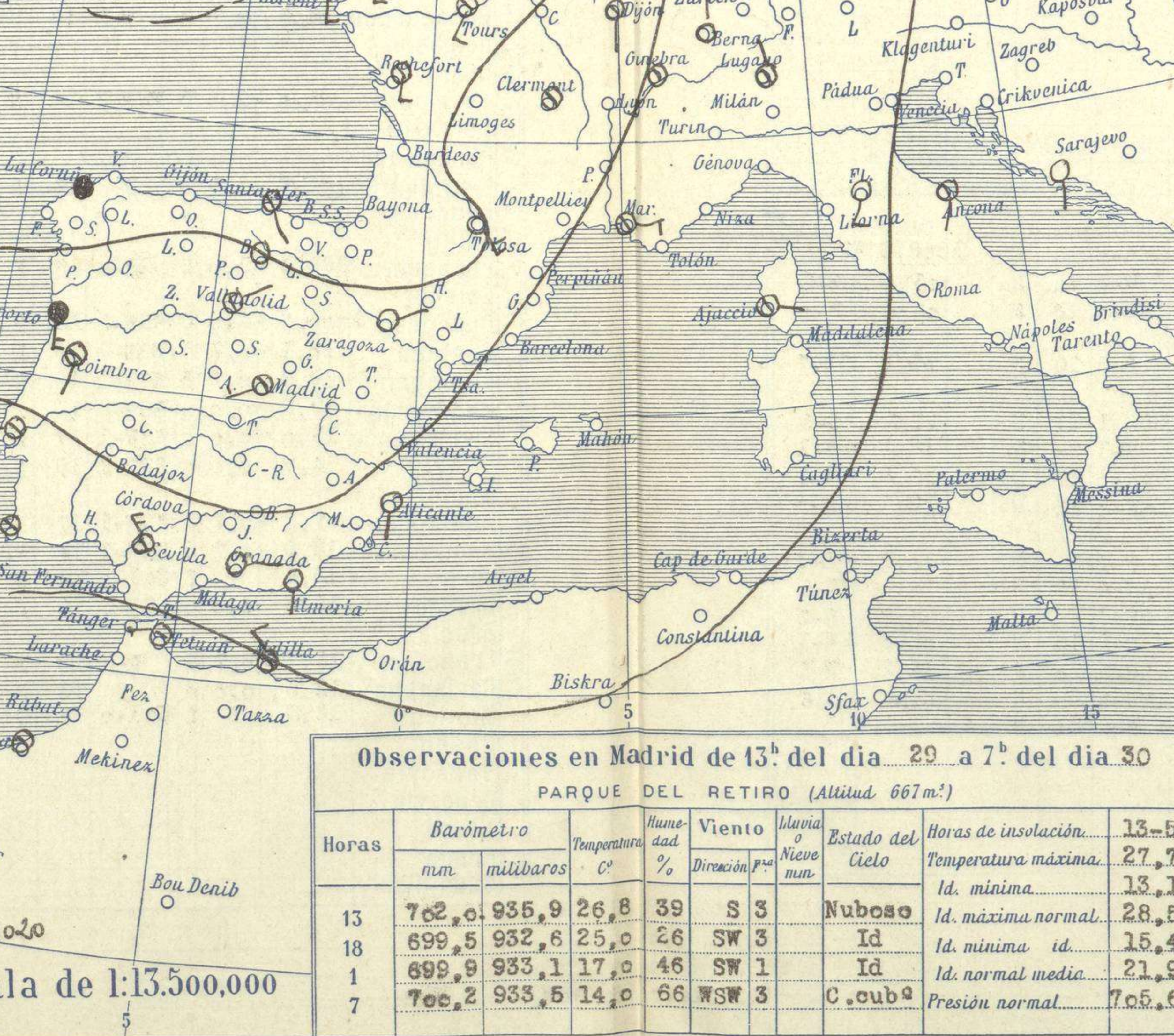
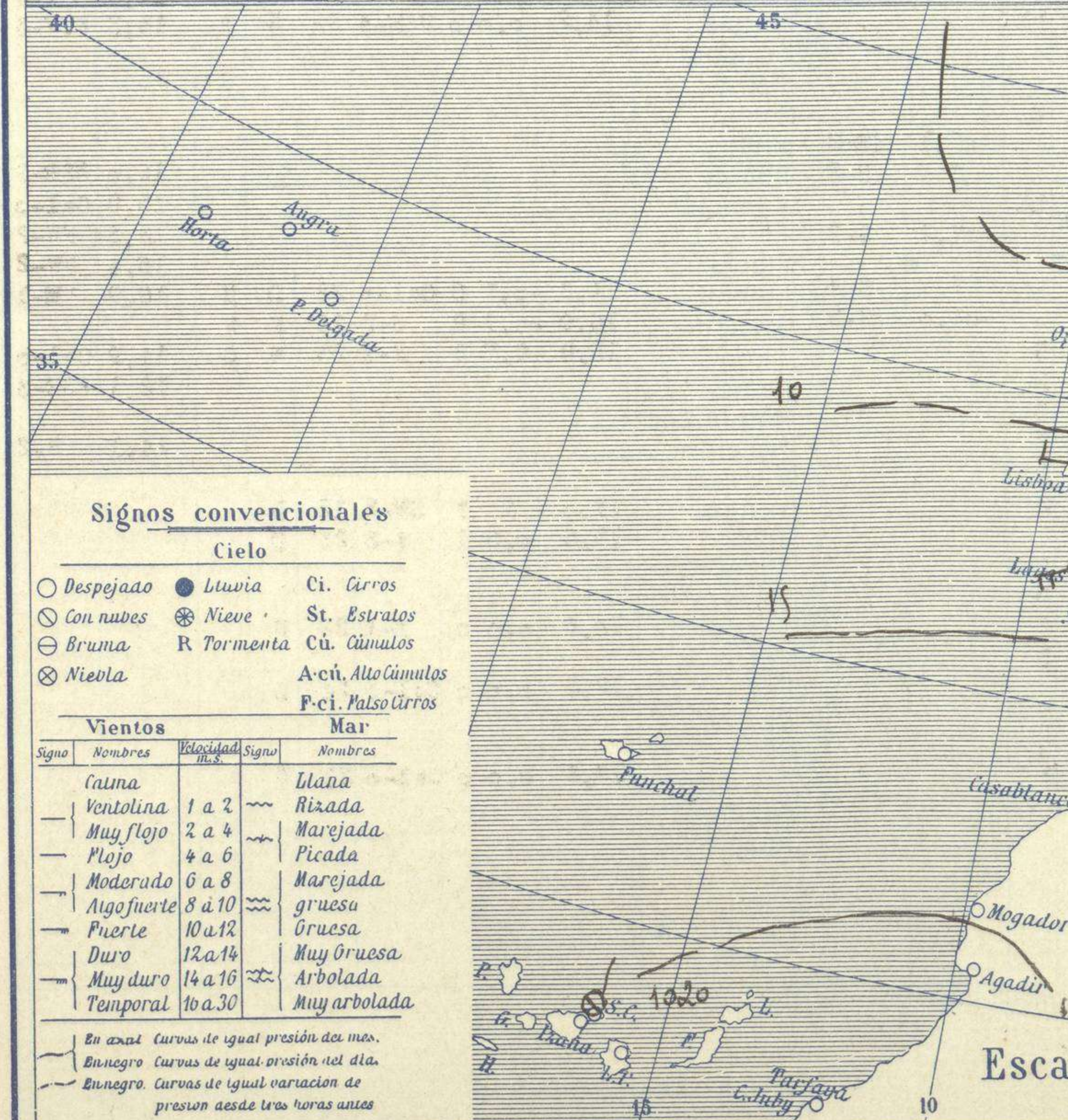
AÑO XXXV

Núm. 181



Temperaturas extrema y Lluvia

Estaciones	Temperaturas		Lluvia mm.
	Máx.	Mínim.	
La Coruña	21	13	12
Santiago	20	10	13
Pontevedra	22	11	25
Lugo			
Orense			
Gijón	20	14	7
Oviedo	20	12	5
Santander	22	14	1p
Bilbao	23	14	4
San Sebastian	26	15	1
León	20	10	1p
Zamora	28	10	
Palencia	27	10	
Burgos	25	10	
Soria	26	11	
Valladolid	29	8	
Salamanca	24	7	
Ávila	23	9	
Segovia	26	13	
Madrid	26	13	
Toledo	30	16	
Guadalajara	27	13	
Cuenca	26	11	
Ciudad-Real	28	13	
Albacete	27	12	
Cáceres	28	12	
Badajoz	26	13	
Vitoria	27	12	1
Logroño	24	13	10
Pamplona			
Huesca	25	11	1p
Zaragoza	27	17	2
Lérida			
Osona	28	17	
Barcelona	24	19	2
Tarragona	22	19	4
Tortosa	26	19	5
Teruel	24	14	5
Castellón	24	20	
Valencia	26	20	
Alicante	27	20	
Murcia	28	18	
Sevilla			
Córdoba	30	16	
Jaén	31	16	
Baeza	28	12	
Granada	29	12	
Huelva	25	16	
San Fernando	24	18	
Tarifa	23	19	
Algeciras	26	19	
Málaga	28	16	
Almería	26	18	
Palma			
Ibiza			
Mahón			
Las Palmas			
St. Cruz de T.	26	20	
Laguna			
Izaña			
Tetuán	25	16	
Melilla	26	21	
Tánger	26	18	



Estado General

Va caminando hacia el continente la perturbación atmosférica del Atlántico, lo cual produce tiempo inseguro en España. Las presiones altas residen al Este de Italia unas y otras hacia Canarias.

Tiempo probable

EN LAS REGIONES.

I } Vientos del tercer cuadrante y lluvias.

II } Vientos del tercer cuadrante y tendencia a empeorar.

III } Vientos moderados del Oeste y aguaceros.

IV } Vientos moderados del Oeste y aguaceros.

V } Vientos moderados del Oeste y aguaceros.

VI } Vientos moderados del Oeste y aguaceros.

VII } Vientos moderados del Oeste y aguaceros.

VIII } Vientos moderados del Oeste y aguaceros.

IX } Vientos moderados del Oeste y aguaceros.

X } Vientos moderados del Oeste y aguaceros.

XI } Vientos moderados del Oeste y aguaceros.

XII } Vientos moderados del Oeste y aguaceros.

Observaciones en Madrid de 15^h del día 29 a 7^h del día 30

PARQUE DEL RETIRO (Altitud 667m.)

Horas	Barómetro		Temperatura C°	Humedad %	Viento Dirección F°	Viento Dirección N°	Estado del Cielo	Horas de insolación	Temperatura máxima	Temperatura mínima	Id. máxima normal	Id. mínima id.	Id. normal media	Presión normal
	mm	milibares												
13	762.0	935.9	26.8	39	S 3		Nuboso		27.7	13.5	28.5	15.4	21.9	765.6
18	699.5	932.8	25.0	26	SW 3		Id		27.7	13.5	28.5	15.4	21.9	765.6
1	699.9	933.1	17.0	46	SW 1		Id		27.7	13.5	28.5	15.4	21.9	765.6
7	702.2	935.5	14.0	66	WSW 3		C. cuba		27.7	13.5	28.5	15.4	21.9	765.6

Signos convencionales

Cielo

○ Despejado ● Lluvia Ci. Cirros
 ⊙ Con nubes ⊛ Nieve St. Estratos
 ⊖ Bruma R Tormenta Cú. Cúmulos
 ⊗ Niebla A.cú. Alto Cúmulos
 ⊕ Fci. Palso Cirros

Vientos

Signo	Nombres	Velocidad m/s	Signo	Nombres
—	Calma	0	—	Ulana
—	Ventolina	1 a 2	—	Rizada
—	Muy flojo	2 a 4	—	Marjada
—	Plajo	4 a 6	—	Picada
—	Moderado	6 a 8	—	Marjada gruesa
—	Algo fuerte	8 a 10	—	Gruesa
—	Puerte	10 a 12	—	Muy gruesa
—	Duro	12 a 14	—	Muy gruesa
—	Muy duro	14 a 16	—	Arbolada
—	Temporal	16 a 30	—	Muy arbolada

En azul Curvas de igual presión del día.
 En negro Curvas de igual presión del día.
 En negro Curvas de igual variación de presión desde tres horas antes.

OBSERVACIONES DE ESPAÑA

ESTACIONES	PRESIÓN MILIBARES			VIENTO	TEMPE RATUR A	TIEMPO	NUBES	MAR	DIRECCIÓN Y FUERZA DEL VIENTO Á									
	á O°		C.						D. y F.	PRESENTE	PASADO	250	500	1000	2000	3000	4000	5000
	N. M. G. N.	VARIACIÓN																
OBSERVACIONES Á 7 ^h																		
La Coruña	005,2	-1,2	5	?	13	LL	Nb	3	OBSERVACIONES Á 7 ^h .									
Gijón	02,1	-1,7	5	SE-1	14	LL	Nb	2										
Santander	03,3	-2,0	5	SSE-4	17	N	B-st-cu, Ci-st	3										
Valladolid	07,4	-0,8	5	SW-4	12	N	A-st-cu, A-st											
Zaragoza	06,5	0,7	1	E-1	20	N	Cu, A-st											
Barcelona	05,1	-0,5	8	SW-6	12	N												
Tortosa	08,2	0,0	0	SSE-4	24	N			S-4	SSW-5								
Mahón	09,4	-0,1	8	W-2	20	LL	Nb											
Madrid	09,5	0,5	2	WSW-3	14	N	B-st-cu, Ci				WSW-5							
Badajóz	13,4	-0,1	6	SW-3	15	N	B-st-cu, Ci											
Alicante	09,6	0,0	0	SSW-1	24	D		2										
Granada	13,8	0,1	1	E-1	17	D					WNW-2	WSW-2	W-2	SW-5	W-7			
Sevilla	15,1	0,5	4	WNW-4	21	D	B-st-cu											
Almería	11,3	0,3	4	SSW-2	21	D		2										
Málaga	13,3	0,3	2	Cal-o	19	D		2										
S. Fernando	15,7	0,0	0	W-3	20	N	Cu	4										
Melilla	15,1	0,5	4	WNW-4	21	N	B-st-cu	2										
Tetuán	15,0	0,3	4	W-5	19	N	Cu-nb											
S. C. de Tenerife	20,2	0,8	4	NW-1	22	N	Cu, A-cu	2										
Izania	09,7	0,0	0	WSW-1	16	D												
OBSERVACIONES Á 18 ^h de ayer.																		
La Coruña	08,6	-0,4	5	SW-2	20	N	Cu-nb	3	OBSERVACIONES Á									
Gijón	08,1	-1,6	5	Cal-o	16	ll	Cu-nb	1										
Santander	07,8	-2,0	5	NW-1	17	ll	St-cu	3										
Valladolid	04,3	-2,0	5	SW-5	25	N	Cu, Ci											
Zaragoza																		
Barcelona	12,7	-1,5	5	SSW-2	22	N	A-cu											
Tortosa																		
Mahón																		
Madrid	05,0	-1,3	6	SW-2	25	N	Ci											
Badajóz	10,5	-0,8	6	W-4	26	D												
Alicante	11,1	-1,6	5	ESE-o	23	D	Cu	2										
Granada																		
Sevilla																		
Almería																		
Málaga																		
S. Fernando	16,2	-0,9	6	SW-3	23	D		4										
Burgos	02,3	-2,4	5	SW-o	25	N												
Valencia	11,1	0,2	4	ESE-2	24	N												
S. C. de Tenerife	18,1	-0,7	5	E-3	24	D	Cu, A-cu	2										
Izania	770,8	-0,7	5	WSW-8	18	N	Ci-cu											

ESTACIONES	PRESIÓN MILIBARES			VIENTO	TEMPE RATUR A	TIEMPO	PRESIÓN MILIBARES	VIENTO	ESTACIONES	PRESIÓN MILIBARES			VIENTO	TEMPE RATUR A	TIEMPO	PRESIÓN MILIBARES	VIENTO										
	á O°		C.							D. y F.	PRESENTE	PASADO						á O°		C.	D. y F.	PRESENTE	PASADO	á O°		C.	D. y F.
	N. M. G. N.	VARIACIÓN																N. M. G. N.	VARIACIÓN					N. M. G. N.	VARIACIÓN		
OBSERVACIONES Á 8 ^h																											
Vares	998,7	-2,3	5	SW-4	11	LL	1005,1	W-3	Cáceres	1011,0	0,0	0	WSW-6	15	N	1008,6	WNW-5										
Finisterre									Vitoria	05,7	-0,4	5	SSW-3	15	N	03,4	SSE-2										
Santiago	1003,7	-0,7	5	W-1	11	N	09,0	SW-2	Logroño	06,6	0,0	0	NW-o	16	N	05,0	W-o										
Pontevedra	04,5	-1,3	5	SW-4	13	LL			Pamplona																		
Lugo									Huesca	08,7	0,0	0	E-3	19	N	09,9	SE-7										
Orense							10,3	W-2	Lérida																		
Oviedo	01,3	0,0	0	NE-1	13	N	06,6	NE-1	Gerona	09,1	-0,7	8	SSW-1	21	N	11,3	S-5										
Bilbao	00,9	0,3	4	SW-5	18	N			Tarragona	08,1			E-1	20	N	12,7	SE-1										
San Sebastián	04,2	-0,5	5	SW-3	20	N	05,7	SE-1	Teruel	08,7			Cal-o	17	D	06,5	S-1										
León	06,9			S-3	12	N	05,4	S-5	Castellón	09,4	1,7	3	SW-o	22	D	12,7	SSE-o										
Zamora	11,7	?	?	S-5	16	N	06,6	W-4	Valencia				W-1	23	D	10,1	SE-1										
Palencia	06,1	-1,2	5	S-2	13	N	02,9	NE-3	Murcia	09,3			W-1	23	D	10,1	SE-1										
Burgos									Córdoba	?	0,7	2	SW-4	18	N	?	SW-4										
Soria	05,5	-0,1	5	SSW-4	13	N	02,7	S-5	Jaén	11,7			SW-1	20	D	08,6	W-3										
Salamanca	06,1	-0,6	8	NW-2	12	NB	06,5	SW-2	Baeza	14,2	0,0	0	N-2	15	N	08,6	NW-1										
Avila	06,9			SSW-2	12	N	05,5	SSW-4	Huelva	14,9			NW-3	20	N	14,2	W-1										
Segovia	06,9	0,0	0	W-2	13	N			Tarifa	14,2	-0,3	6	NW-5	20	N	12,6	NW-5										
Toledo	12,3	0,1	2	W-5	16	N	05,7	NW-4	Algeciras	14,2	0,1	1	W-1	21	N												
Guadalajara	08,7	0,4	1	SW-4	?	N	04,1	SW-3	Tánger																		
Cuenca	08,6	0,0	0	SE-2	14	D	05,0	SSE-3	Palma																		
Ciudad Real	10,1	0,3	2	W-8	16	N	09,5	SW-7	Las Palmas																		
Albacete	10,3	0,0	0	W-2	18	D	08,6	S-2	Laguna																		

NOTICIAS

Expresado en medias horas antes observación.
 D Despejado ó semidespejado - N Nuboso ó cubierto - NB Niebla ó bruma - A Aguaceros - ll Lloviznas - LL Lluvias - G Granizo (sin truenos) - An Aguanieve - nv Nieve - T Tormenta.
 ... D Despejado ó semidespejado - N Nuboso - NC Cubierto constantemente - NB Niebla ó bruma - A Aguaceros - ll Lloviznas - nv Nieve ó aguanieve - G Granizo (sin truenos) - T Tormenta.
 ... Sobre el nivel del mar.