



MINISTERIO DEL AIRE

Boletín diario del Servicio Meteorológico Nacional

AÑO VII
2.ª EPOCA
Núm. 302

MADRID, MIÉRCOLES 29 DE OCTUBRE DE 1958

PRECIOS DE SUSCRIPCIÓN: España, ptas. año. Extranjero, ptas. año. OFICINA CENTRAL METEOROLÓGICA. Apartado 285. MADRID. Teléfono 25-92-33

ESTACIONES	TEMPERATURA		PRECIPITACION		Horas de sol	ESTACIONES	TEMPERATURA		PRECIPITACION		Horas de sol	ESTACIONES	TEMPERATURA		PRECIPITACION		Horas de sol
	Máx.	Mín.	Noche	Día			Máx.	Mín.	Noche	Día			Máx.	Mín.	Noche	Día	
La Coruña. ...	18	11		ip	8.7	Navacerr. (*)	7	1	ip			Castellón ...	21	13			7.1
Vares ...	20	12				Barajas. ...	20	10	ip		2.7	Játiva ...		12	ip		0.0
Monteventoso	17	13				Madrid. ...	18	10			0.1	Manises. ...					
Otero de Rey.	16	1		2		Getafe. ...	19	10			1.0	Valencia ...	20	13			4.5
Finisterre ...	19	16		ip		Alcalá ...		9				C. S. Antonio.	20	13	4		
Santiago (A.)	15	9		ip	7.9	Cuenca. ...	17	0			1.4	Alcoy ...	16				
Santiago. ...	16	9		ip	8.6	Molina. ...	11	1	ip	ip	0.5	Alicante ...	24	10	ip		0.0
Vigo ...	16	13		3	0.0	Ciudad Real	20	10			5.0	Rabasa. ...	21	16	ip		8.0
Ponferrada. ...	13	6		1		Albacete ...	10	11			0.0	Murcia. ...	21	15	ip	ip	1.0
						Cáceres. ...	22	14				Alcantarilla	21	14	ip		0.2
						Badajoz ...	25	10			7.5	San Javier. ...	20	15			
						Toledo. ...	20	10			3.1	C. Galeras. ...	20	15			
Gijón ...	19	11			0.0												
Cabo Mayor...	22	14	ip			Vitoria. ...	19					Sevilla. ...	21	13			9.1
Santander...	20	13	ip		0.0	Logroño ...	10	0	2		3.3	Córdoba. ...	26	13			
Punta Galea...	23	11				Pamplona...	21	5	ip			Jaén ...	24	13			
Sondica ...	23					Candanchu (*)	7	3		5		Granada ...	21	0			7.8
Igueldo. ...	20	12	4			Monflorite. ...	17	9			0.5	Cartuja. ...	21	9			
						Veruela. ...	10					Huelva. ...	24	12			0.5
León ...	14	6		1	0.0	Calatayud. ...	21	10				Jerez ...	26	15			
P. Sanabria. ...	11	0		2	0.7	Daroca. ...	21	11	ip			S. Fernando ...	25	17			
Zamora. ...	15	7	ip	1		Sanjurjo ...	22	9		ip	0.5	Tarifa. ...	21	17			
Palencia. ...	15	5	ip	1		Zaragoza ...	22					Málaga. ...	20	16			9.0
Villafria ...	17	3	ip		0.4	Valenzuela. ...	20	10	ip			Almería. ...	25	17	ip		3.0
Burgos. ...	17	5			0.0	Calamocha. ...	10	1			1.0						
Valladolid. ...	16	6	ip	7	0.1							Ibiza ...	20	11			
Villanubla. ...	15	6			1.3	Lérida. ...	22	1			0.7	P. Mallorca ...	22	9			6.0
Soria ...	19	6	ip		4.2	La Molina (*)						Mahón ...	22	13			1.3
Salamanca. ...	18	6			1.4	Gerona ...	21	6				Sta. C. Tnefe.	26	19			6.0
Avila. ...	15	0				Cabo Bagur ...	17	10				Izaña (*) ...	13	0			9.0
Segovia. ...						Barcelona. ...	19	10			0.8	Gando. ...	25	17			
						Prat. ...		9			0.9	Los Rodeos ...	20	14			4.0
						Montserrat (*)	9	4				Fuerteventura.	25	15			10.4
						Reus ...	19	9			9.0	Lanzarote ...	20	16			9.2
						Tortosa. ...	21	9			9.1						
												Melilla ...	22	15			
												Ifni ...	24	15			10.2
												V. Cisneros ...	24	15			9.7

(*) Estaciones situadas a más de 1.600 m. sobre el nivel del mar.

NOTA.—Los datos de este Boletín comprenden las observaciones desde las 18 h. T. M. G. de ayer a las 18 h. T. M. G. del día de hoy.

Las horas de sol corresponden al día de ayer.

INFORMACION GENERAL DEDUCIDA DE LAS OBSERVACIONES DE DIECINUEVE HORAS (HORA OFICIAL).

En las últimas 12 horas se han registrado lluvias débiles en Galicia, puntos de Aragón y de la sierra Ibérica. Chubascos débiles moderados dispersos por Castilla la Vieja. En general la nubosidad ha sido abundante.

PREDICCIÓN VALIDA PARA EL JUEVES DÍA 30.

Nubosidad abundante y algunas lluvias intermitentes, poco intensas, distribuidas por la vertiente atlántica, especialmente en su mitad occidental. Riesgo de chubascos débiles dispersos, distribuidos con irregularidad por el resto. Temperaturas suaves.

AVISO ESPECIAL PARA BARCOS PESQUEROS Y NAVEGACION DE CABOTAJE.

Marejadilla, con algunas zonas de marejada en Finisterre, San Vicente y mitad norte del área de Canarias. Levante flojo en el Estrecho. Mar poco agitada en el resto del litoral, con riesgo de bancos de niebla en el Cantábrico.

RADIOSONDEOS

Estación BARAJAS		Indicativo 221										
Día 29-10-1.958		Hora 00										
VALORES EN ISOBARAS TIPO (Altura, temp., punto de rocío, viento)	PP (mb.)	hhh (m.)	TT	T _d T _d	dd	ff	PUNTOS NOTABLES (Presión en mb. enteros)	PP (mb.)	TT	T _d T _d	dd	ff
	1000	115	2	2	2	2		948	12	5	00	00
	850	1643	8	6	00	00		818	9	7	00	00
	700	3117	3	3	00	00		700	2	2	00	00
	500	5713	-10	-	27	25		585	-9	-9	X	X
	400	7350	-25	-	27	38		514	-7	-5	X	X
	300	9270	-39	-	-	-		500	-11	-22	21	28
	200	12070	-56	-	-	-		553	-32	-	-	-
150	13870	-67	-	-	-	503	-56	-	-	-		
100	16440	-89	-	-	-	100	-60	-	-	-		

Estación VALENZUELA		Indicativo 159										
Día 29-10-1.950		Hora 11,00										
VALORES EN ISOBARAS TIPO (Altura, temp., punto de rocío, viento)	PP (mb.)	hhh (m.)	TT	T _d T _d	dd	ff	PUNTOS NOTABLES (Presión en mb. enteros)	PP (mb.)	TT	T _d T _d	dd	ff
	1000	189	2	2	2	2		989	14	7		
	850	1651	8	4	21	20		954	13	6		
	700	3218	2	6	22	29		910	13	7		
	500	5723	-21	-21	22	41		746	10	-3		
	400	7369	-24	-53	27	65		675	-5	-7		
	300	9290	-41	-	27	41		600	-3	-18		
	250	10600	-51	-	28	62		478	-9	-18		
200	12010	-59	-	27	50	516	-11	-				
150	13820	-60	-	28	23	400	-12	-				
100	16230	-61	-	28	10	179	-57	-				
						186	-57	-				
						146	-72	-				

Estación PALMA M.		Indicativo 302										
Día 29-10-1.958		Hora 12,00										
VALORES EN ISOBARAS TIPO (Altura, temp., punto de rocío, viento)	PP (mb.)	hhh (m.)	TT	T _d T _d	dd	ff	PUNTOS NOTABLES (Presión en mb. enteros)	PP (mb.)	TT	T _d T _d	dd	ff
	1000	195	21	11	00	00		1017	22	12	00	00
	850	1572	16	3	00	00		928	14	2	00	00
	700	3185	3	-4	26	12		749	4	-4	29	12
	500	5817	-12	-20	26	27		759	0	-6	29	12
	400	7485	-22	-	28	63		685	2	-4	24	14
	300	9320	40	-	30	40		592	-3	-4	23	16
	200	12290	-60	-	29	48		440	-19	-25	28	38
150	13970	-60	-	31	26	414	-20	-	28	36		
100	16450	-60	-	28	18	366	-28	-	28	36		
						256	-50	-	30	30		
						193	-51	-	29	42		
						100	-60	-	28	18		

Estación LA CORUNA		Indicativo 001										
Día 29-10-1.958		Hora 12,00										
VALORES EN ISOBARAS TIPO (Altura, temp., punto de rocío, viento)	PP (mb.)	hhh (m.)	TT	T _d T _d	dd	ff	PUNTOS NOTABLES (Presión en mb. enteros)	PP (mb.)	TT	T _d T _d	dd	ff
	1000	193	18	10	17	06		1011	15	11	14	06
	850	1526	8	2	19	05		906	17	2	11	06
	700	3101	-1	-1	19	10		756	7	0	23	16
	500	5718	-14	-19	18	10		650	-4	-11	17	10
	400	7370	-20	-27	24	29		598	-6	-19	14	08
	300	9350	-42	-45	27	29		452	-19	-21	13	29
	200	10859	-60	-	28	48		300	-43	-	27	29
150	13800	-60	-	25	25	210	-60	-	26	55		
100	16320	-60	-	27	14	123	-60	-	25	21		
						105	-61	-	27	21		
						72	-59	-	29	01		

Estación		Indicativo												
Día		Hora												
VALORES EN ISOBARAS TIPO (Altura, temp., punto de rocío, viento)	PP (mb.)	hhh (m.)	TT	T _d T _d	dd	ff	PUNTOS NOTABLES (Presión en mb. enteros)	PP (mb.)	TT	T _d T _d	dd	ff		

Estación		Indicativo												
Día		Hora												
VALORES EN ISOBARAS TIPO (Altura, temp., punto de rocío, viento)	PP (mb.)	hhh (m.)	TT	T _d T _d	dd	ff	PUNTOS NOTABLES (Presión en mb. enteros)	PP (mb.)	TT	T _d T _d	dd	ff		

TEMPERATURAS EXTREMAS
(DE LAS CAPITALES PENINSULARES)

Máxima: 27° en Sevilla.
Mínima: 5° en Burgos, Palencia y Pamplona.

Observaciones de Madrid
(Parque del Retiro)

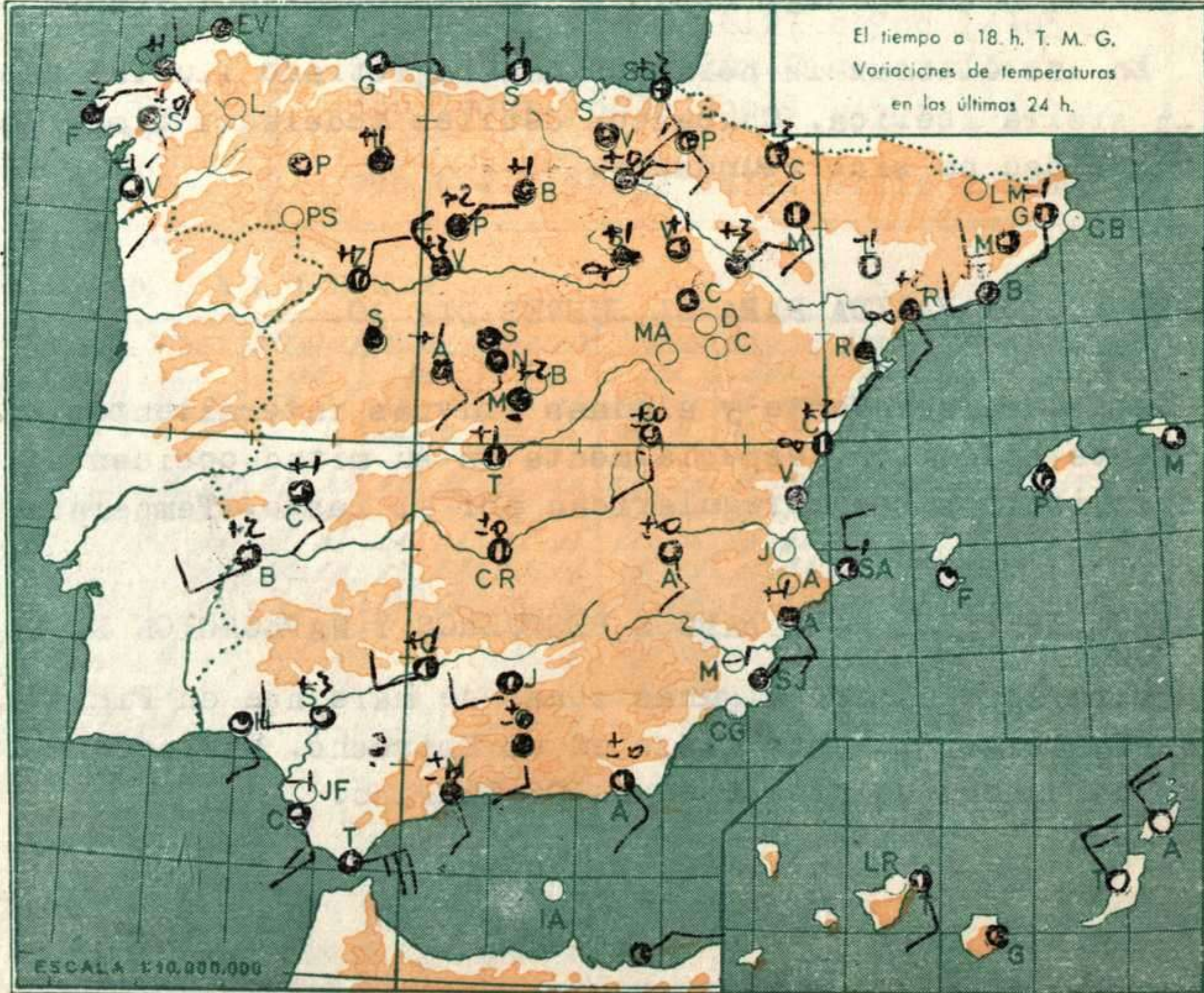
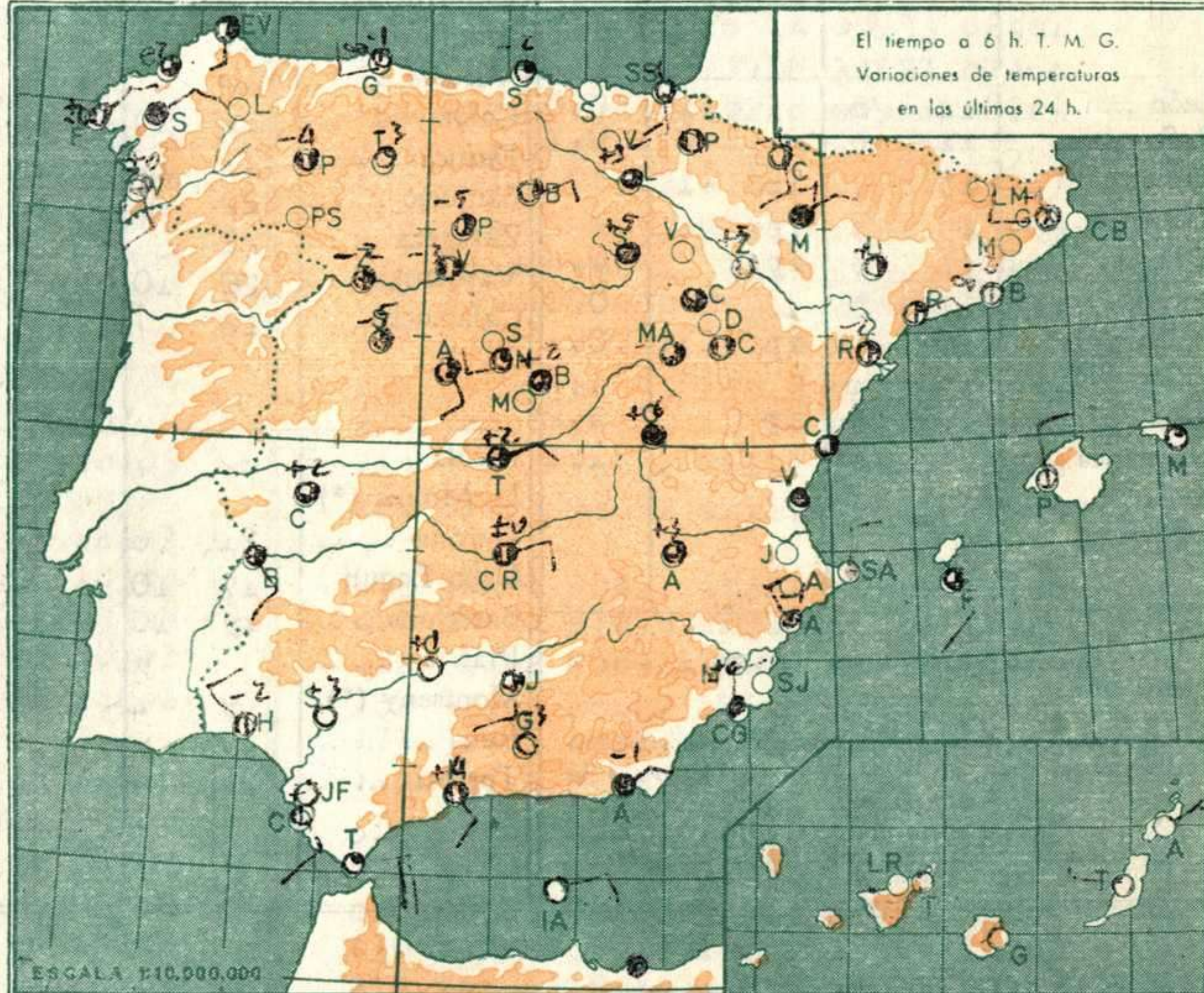
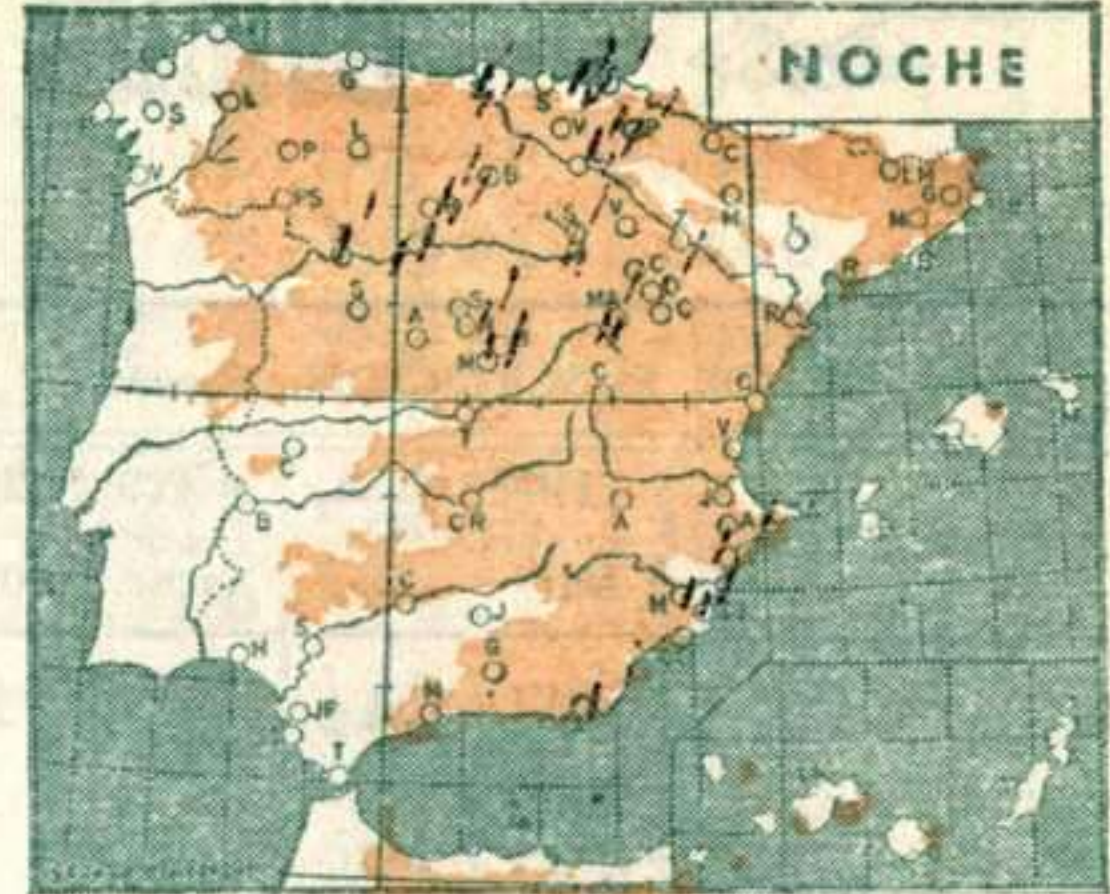
TEMPERATURAS
Máx.: 10,0 a 15,00 Min. 10,0 a 7,00.
a 1 h. 11,0 a 13 h. 16,0
a 7 h. 10,0 a 18 h. 16,2

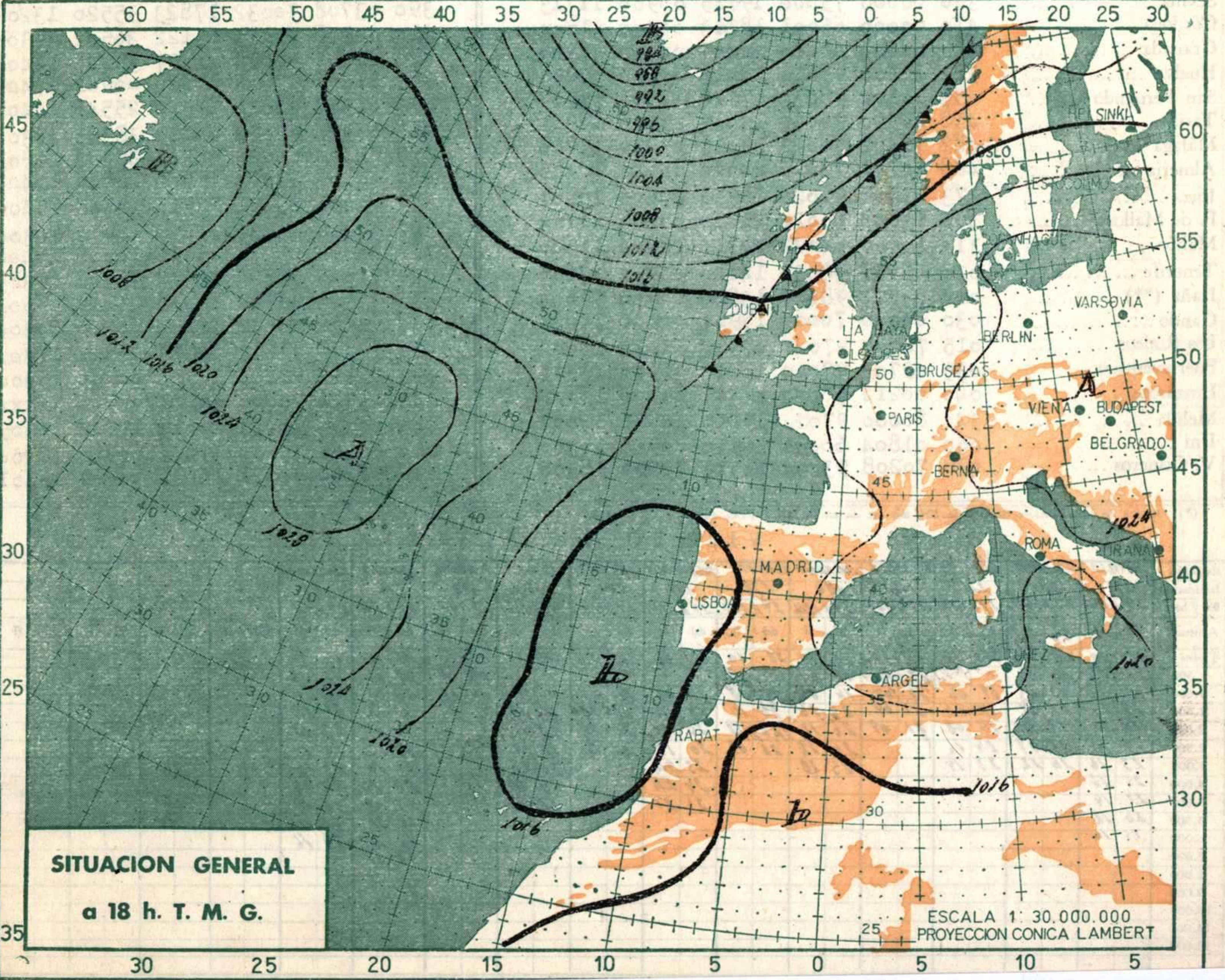

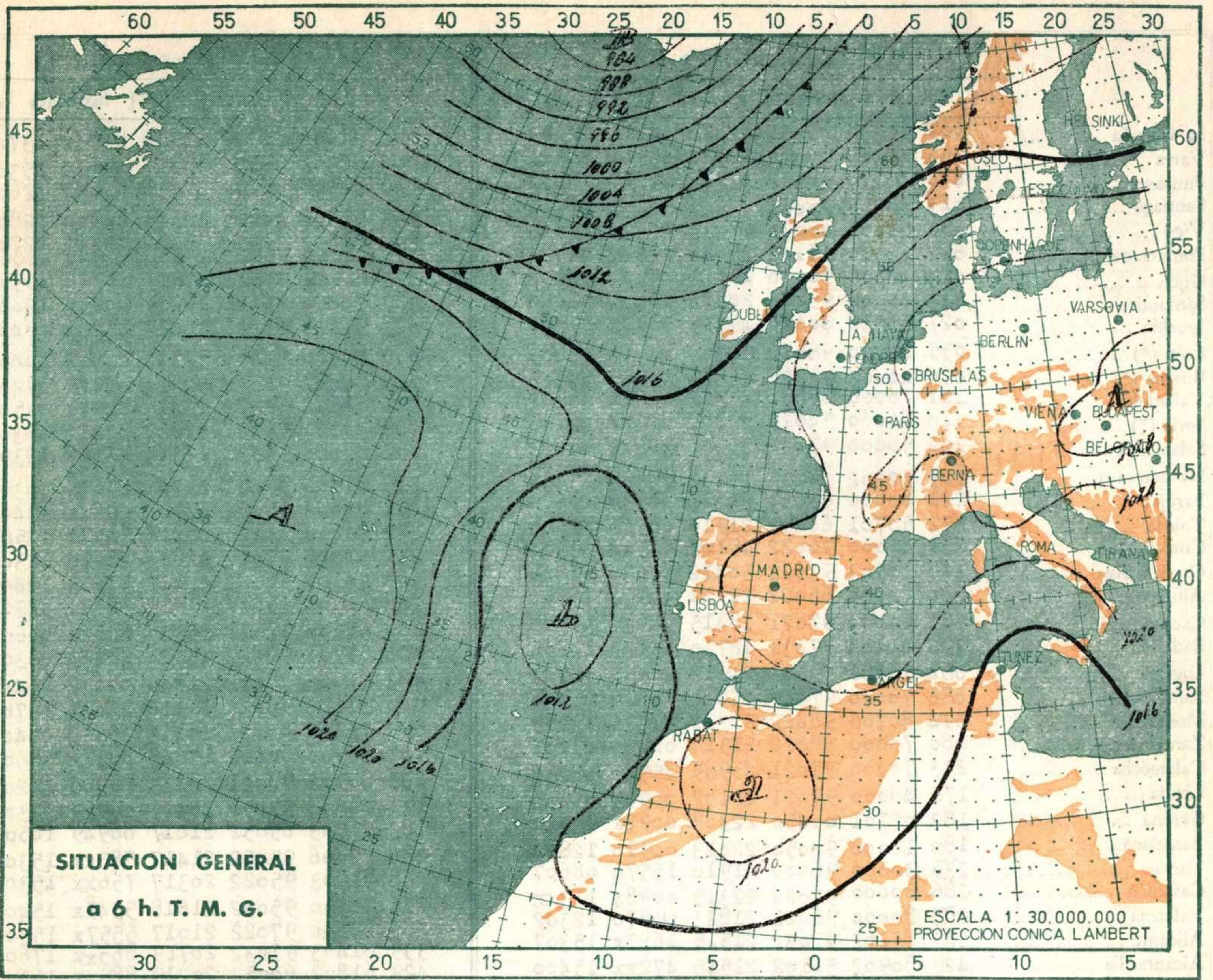

PRESIONES

Máxima: 109,2 mm. a 9,00 h.
Mínima: 106,1 mm. de 15 a 18 h.
a 1 h. 108,3 a 13 h. 107,0
a 7 h. 108,4 a 18 h. 106,1

VIENTO

Velocidad máxima: 5 m/s a 14,30.
Dirección: Sur.
Recorrido en 24 horas: 119 km.





	OBSERVACIONES a 6 h.							OBSERVACIONES a 18 h.																			
	iii	N	dd	ff	VV	ww	PPPTT	N _h	C _h	C _M	C _N	T _d	T _d	app	iii	N	dd	ff	VV	ww	PPPTT	N _h	C _h	C _M	C _N	T _d	T _d
La Coruña	001	60000	65030	17612	4557x	09604								001	81402	62022	16916	8088x	13703								
Vares	004	41805	70022	14514	35004	16004								004	82302	70022	14917	43070	15300								
Finisterre	040	70510	96022	17917	00988	10612								040	80508	96021	17616	0092x	12604								
Santiago	043	80502	20001	17509	00920	07300								043	81402	40025	14915	84300	12807								
Vigo	046	61106	66031	17415	43410	13606								046	61407	61032	15716	43410	12708								
Ponferrada	053	70000	95102	22806	4552x	05501								053	00000	96016	19012	5762x	10602								
Gijón	014	12205	96050	19411	00940	08602								014	60902	97021	17617	00972	10306								
Santander	023	20000	95101	20215	18510	07600								023	70000	96101	19217	00955	12400								
Igueldo	027	61618	00026	19913	0097x	07506								027	51612	80031	18617	0093x	09400								
León (*)	055	20000	98012	52306	25500	04605								055	80000	97606	52311	875xx	10400								
Burgos (*)	076	40902	97021	51606	42400	05400								076	80000	96022	52213	0097x	09400								
Valladolid	141	70000	60801	20307	6957x	06701								141	83604	60022	17415	0097x	09501								
Soria (*)	148	80000	94022	59208	852xx	06703								148	80000	96032	59814	6331x	08307								
Salamanca	202	50000	97404	20606	32630	06603								202	80000	98032	17314	42607	12301								
Navacerrada	215	22202	96120	15304	25500	03401								215	81806	95022	14706	870xx	05300								
Barajas	221	60000	65031	21011	00936	10300								221	80000	65022	17717	2479x	13400								
Toledo	272	50701	60051	21910	00950	09500								272	70000	60022	18418	34571	13503								
Cuenca	231	80000	96022	05109	845xx	09300								231	61806	97012	02814	28670	12300								
Ciudad Real	348	70903	93022	50412	37630	11400								348	70000	98022	02817	37523	12400								
Albacete	280	60000	65022	21911	00930	10303								280	61304	68012	19415	32531	12303								
Cáceres	261	60000	97021	18415	00930	07500								261	61608	98022	15920	24641	06604								
Badajoz	330	41104	97031	18710	00932	04805								330	61906	98022	15021	48674	08302								
Logroño	084	71302	60102	21911	00958	09703								084	80404	70032	21215	00097	11440								
Pamplona	086	70000	97015	25511	78600	09400								086	31503	96031	21116	28601	05703								
Monforte	094	80708	98022	21311	2557x	03705								094	71106	80021	20313	35530	06400								
Zaragoza	160	70000	58022	21510	00930	07001								160	80904	60022	17818	0097x	08604								
Calamocha	233	70000	97021	40909	45540	08208								233	80902	94021	42413	88500	10205								
Lérida	171	40000	97021	22107	00909	05400								171	70000	97052	18417	00909	09307								
Gerona	183	02701	00450	22308	0097x	9x0xx								183	71803	65052	21017	00949	10503								
Barcelona	180	10000	96050	22013	00910	12804								180	82006	95052	21417	885xx	15301								
Tortosa	238	30000	96000	21910	15570	08607								238	71603	95022	20317	756xx	15301								
Castellón	286	60000	97022	22315	0098x	113xx								286	70000	95052	21618	5549x	15400								
Valencia	285	80000	96022	21813	00970	12302								285	80000	97022	21017	5557x	15300								
Alicante	359	83202	97032	21516	1657x	15307								359	81403	97032	20719	865xx	17604								
Alcantarilla	429	80902	54102	21515	472xx	15400								429	61802	60052	20219	885xx	16302								
Sevilla	390	00000	75000	19715	00900	11713								390	63708	70032	17823	35520	13209								
Córdoba	410	00000	65001	18213	00900	11xxx								410	43308	70011	15122	36502	11300								
Granada	420	00000	08000	xxx09	00900	07300								420	81808	98022	xxx17	35426	11403								
Huelva	383	13206	96020	18213	00902	12400								383	21406	97012	17020	00902	17400								
San Fernando	453	11109	98031	17918	12501	13307								453	61317	98031	17320	25546	14401								
Tarifa	458	20920	96050	19019	25400	16300								458	60924	96052	20119	38365	17300								
Málaga	482	71402	70022	19018	03240	15816								482	81404	60022	18319	46302	16801								
Almería	488	80701	73412	20518	845xx	16405								488	41109	70011	19020	28540	16400								
Ibiza	373	61408	97026	16514	65600	10607								373	20000	65021	22917	14540	15400								
P. de Mallorca	302	13608	65020	21810	00901	xxxxx								302	30000	65021	21616	00930	10300								
Mahón	314	20000	64022	20314	28400	11300								314	60000	62031	21018	18448	15400								
Tenerife	020	02502	98020	14020	00900	17605								020	71605	78022	16524	78xxx	19303								
Izaña (**)	010	03217	98020	13810	00900	59604								010	93210	91544	13408	96xxx	09601								
Gando	030	00000	70000	15917	00900	16603								030	xxxxx	80012	17124	58500	20300								
Los Rodeos	015	70000	97022	02514	754xx	15607								015	73206	97022	03919	783xx	17302								
Fuerteventura	035	02706	97000	16518	00900	13904								035	02913	98000	16722	00900	15300								
Lanzarote	040	00212	56000	xxx19	00900	15xxx								040	03414	70000	xxx21	00900	xxxxx								
Melilla	340	80000	97022	19815	3457x	13603								340	60506	98031	18618	11504	16505								
Ifni	060	01804	60000	16916	00900	10300								060	00206	75000	17021	00900	17204								
V. Cisneros	096	70208	93404	16519	76200	18300								096	50214	98021	16622	00909	19301								

(*) Altura de la superficie isobara de 850 mb. se da en la casilla PPP, suprimiendo el millar. (**) Ijean 700 mb.

VIENTO EN ALTURA

Estación	SEVILLA		VALENCIA		BARAJAS		ZARAGOZA		LOGROÑO		TORTOSA		SALAMANCA		BORDIOS		LEON		S. JAVIER		MAYON		SANTANDER			
	391	285	221	160	084	238	202	221	055	433	314	023														
Indicativo	29 A 05 H.	29 A 06 H.	29 A 05 H.	29 A 07 H.	29 A 12 H.	29 A 18 H.	29 A 11 H.	29 A 14 H.	29 A 11 H.	29 A 14 H.	29 A 11 H.	29 A 14 H.														
Día y hora	dd	ff	dd	ff	dd	ff	dd	ff	dd	ff	dd	ff	dd	ff	dd	ff	dd	ff	dd	ff	dd	ff	dd	ff	dd	ff
Tierra	00	00	00	00	00	00	E 10	SE 10	SE 10	E 03	SE 10	SW 03	NE 10	NE 03	N 10	N 10										
500	12	13	06	07	~	~	13-14	08 04	17 09	~	~	~	~	~	04 08	09 04	22 03									
1.000	00	00	02	03	07	06	12 07	14 06	19 08	12 03	11 05	~	~	~	14 06	20 02	21 05									
1.500	17	14	17	07	12 08	23 09	26 06	24 11	19 12	18 10	16 06				22 06	23 12										
2.000	17	18	19 10	25 08	21 09	26 10	24 12	20 10	21 10	35 14					20 08	22 13										
2.500	19	10	23 07	24 13		26 18	24 08	20 12	22 16	28 18					21 22	20 10										