



MINISTERIO DEL AIRE AÑO XV

Boletín diario del Servicio Meteorológico Nacional

2.ª EPOCA
Num. 237

MADRID, JUEVES 25 DE AGOSTO DE 1966

CENTRO DE ANALISIS Y PREDICION (Ciudad Universitaria) - APARTADO 285 - MADRID. - Teléf 2 44 35 00

ESTACIONES	TEMPERATURA		PRECIPITACION		Horas de sol	ESTACIONES	TEMPERATURA		PRECIPITACION		Horas de sol	ESTACIONES	TEMPERATURA		PRECIPITACION		Horas de sol	TEMPERATURAS EXTREMAS (De las capitales Peninsulares)
	Máx.	Mín.	Noche	Día			Máx.	Mín.	Noche	Día			Máx.	Mín.	Noche	Día		
La Coruña	22	15			9.8	Navacerrada(*)	23	12			12.8	Castellón	29	22				MAXIMA: 36° en Málaga. MINIMA: 10° en Soria.
Monteventoso	21	15				Barajas	31	12				Játiva						
Vares	19	15				Madrid	30	16				Valencia	30	20	10.2			
Otero del Rey	X	12		ip	10.3	Getafe	32	10			12.5	Rabasa	30	21	11.3			
Finisterre	18	15				Guadalajara	31	14				Alicante	33	21	11.7			
Santiago (A.)	18	14		ip	9.7	Toledo	30	20			12.1	C. S. Antonio	31	22				
Pontevedra	21					Cuenca	30	11			11.7	Alcantarilla	32	20	11.7			
Vigo	18	13				Molina	29	7			12.3	Murcia	33	21	11.2			
Orense	25	16				Ciudad Real	33	19			12.3	Cast. Galeras	27	19				
Ponferrada	30	15				Albacete	33	13			11.5	San Javier	29	20				
						Cáceres	27	16										
						Badajoz (A.)	28	15			12.5							
Gijón	21	17			7.1	Vitoria (A.)	22	11				Sevilla (A.)	29	17	12.3			
Santander	22	15			9.4	Logroño	28	13			5.4	Córdoba	32	14	12.2			
Punta Galea	23	15				Pamplona	23	13			7.0	Jaén						
Sondica	24	11			4.2	Monflorite	30	13			7.5	Granada (A.)	31	14	11.2			
Igueldo	20	13			2.2	Candanchú (*)	X	7				Cartuja	29	14				
Fuenterrabía	22	12			2.3	Veruela	25					Huelva		17	9.2			
						Calatayud						Jerez	20		12.3			
León	28	11			12.3	Daroca	30					Cádiz	22	20	12.3			
Zamora	29	14				Sanjurjo	29	17			7.9	San Fernando	24	19	12.0			
Palencia	28	13			12.2	Zaragoza	29	17			12.0	Tarifa	23	20	12.0			
Villafria	28	11			11.3	Calamocha	31	10				Málaga (A.)	36	23				
Burgos	28	11			12.0	Teruel						Almería	28	21	11.4			
Villanubla	X	12																
Valladolid	29	13			12.4							P. Mallorca	29	18	11.0			
Soria	29	10			9.6	Lérida	30	17			8.5	Mahón	28	21	10.8			
Salamanca	31	12			12.3	Gerona	23	17	3			Ibiza	30	20				
Ávila	28	12			12.9	Cabo Bagur	22	20				S.ª C. Palma	23					
Segovia	31	15			9.6	Montserrat (*)						Izaña (*)	21	15	11.7			
						La Molina (*)	18					Los Rodeos	29	20	11.2			
						Barcelona	24	19	ip	5.6		S.ª C. Tenerife	29	20				
						Prat	24	19	ip	9.4		Gando	27	21	10.7			
						Reus	27					Fuerteventura	25	18	11.0			
						Tortosa	29	21		5.2		Lanzarote	27	20	11.5			
						Tarragona	26	22		7.9		Ceuta	23					
												Melilla	28	21	10.0			
												Ifni	25					
												V. Cisneros	27	18	11.5			

OBSERVACIONES DE MADRID
(Parque del Retiro)

TEMPERATURAS
Máx. 29,8 a 14,30 h.
Mín. 15,8 a 6,00 h.
a 1 h. 19,5 a 13 h. 28,0
a 7 h. 16,4 a 18 h. 26,6

PRESIONES
Máx. 704,6 mm. a 24,00ayer
Mín. 701,9 mm. a 18,00hoy
a 1 h. 704,5 a 13 h. 703,4
a 7 h. 704,5 a 18 h. 701,9

VIENTO
Veloc. máx. 10,4 m/s. a 17,00
Dirección: Suroeste.
Recorrido en 24 horas 203 km.

(* Estaciones situadas a más de 1.600 metros sobre el nivel del mar.

NOTA.—Los datos de este Boletín comprenden las observaciones desde las 18 h. T. M. G. de ayer a las 18 h. T. M. G. del día de hoy

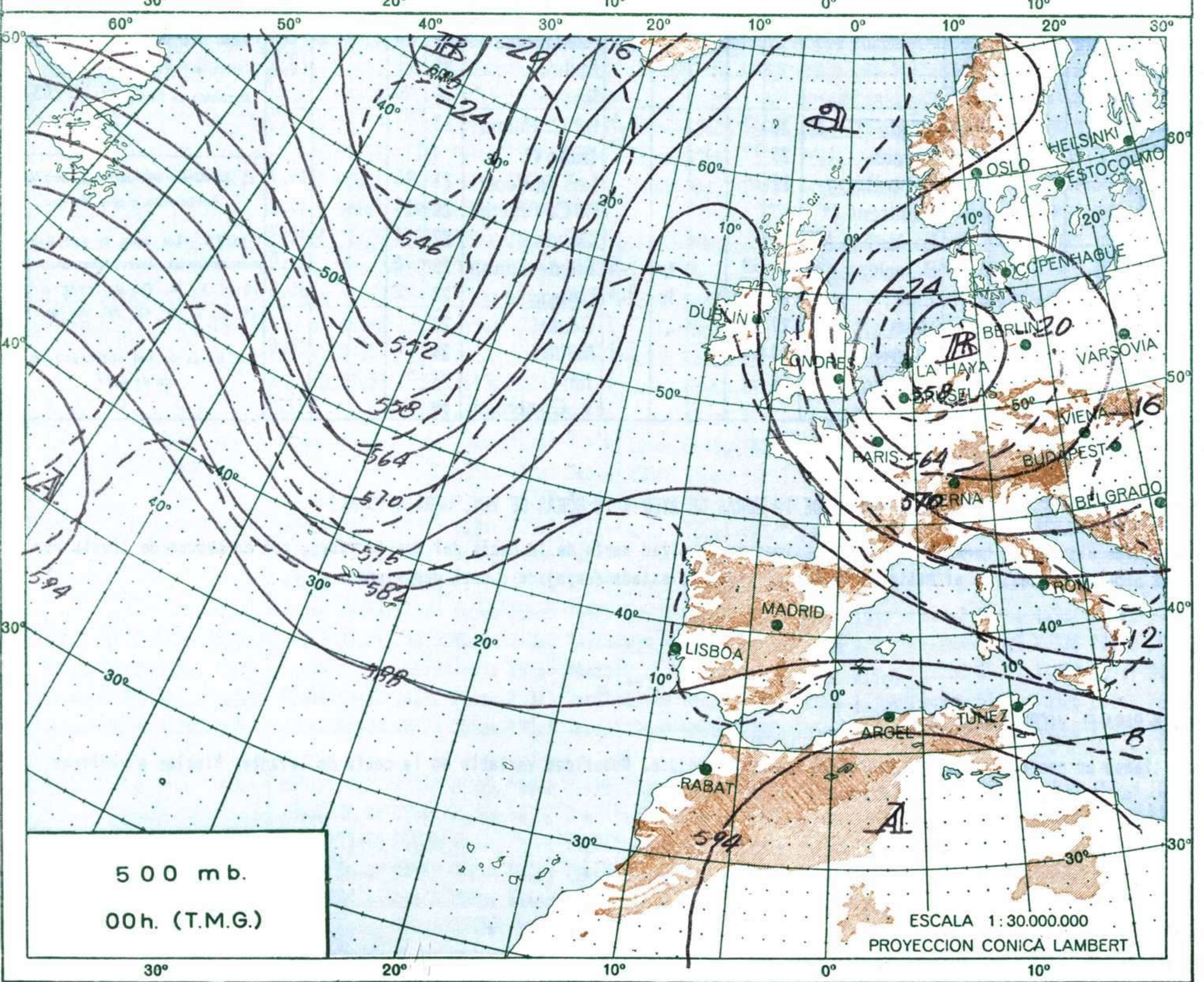
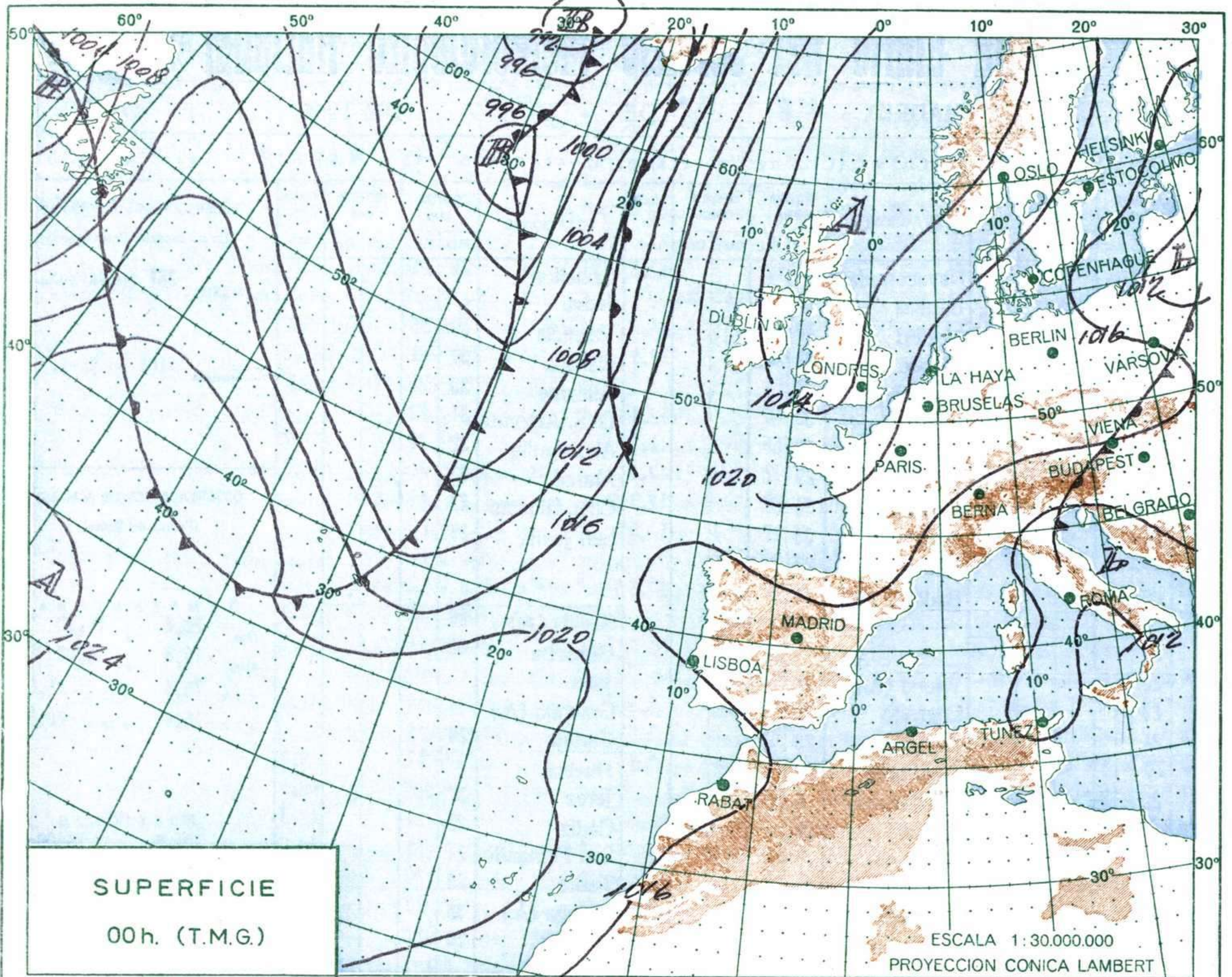
Las horas de sol corresponden al día de ayer.

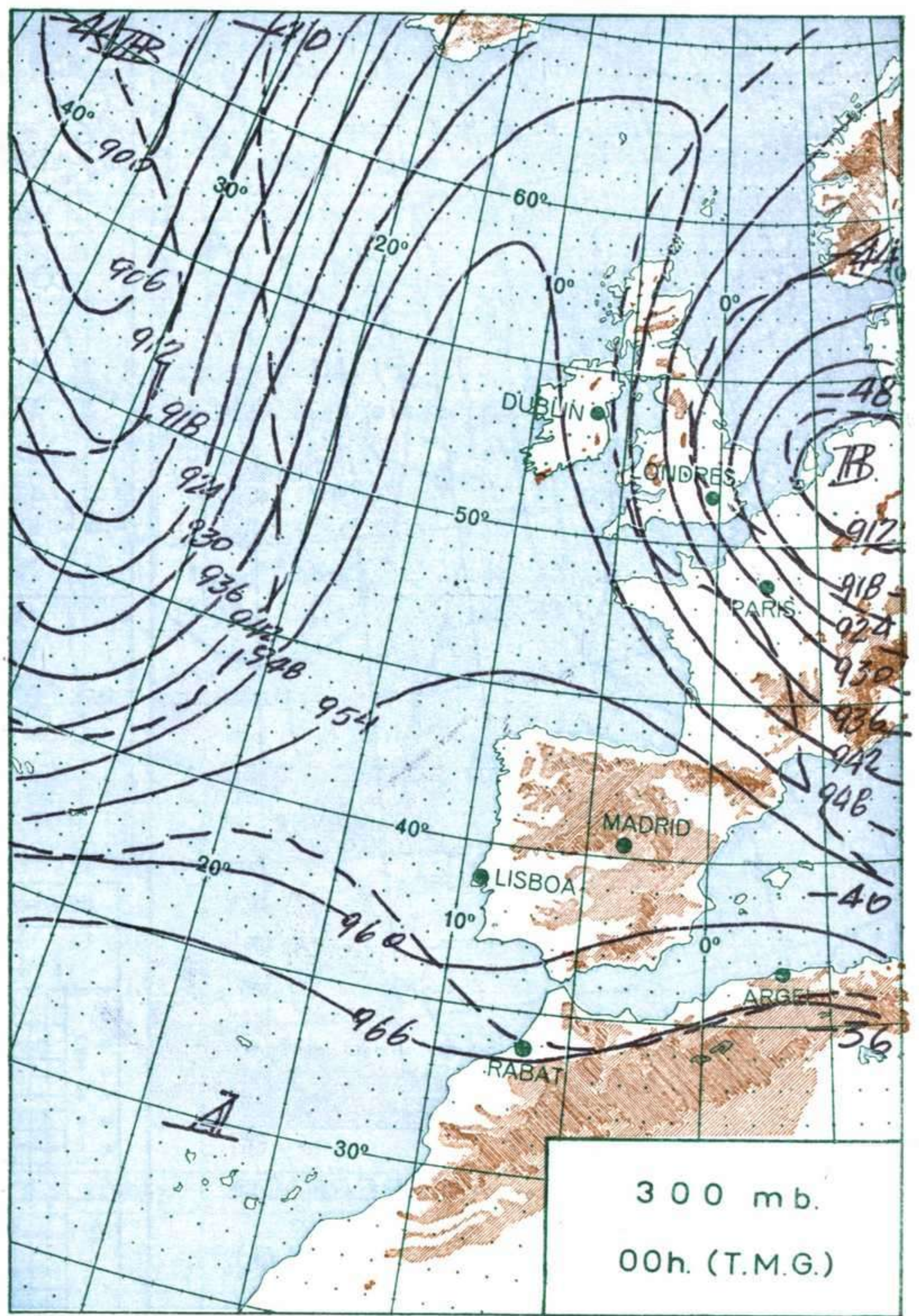
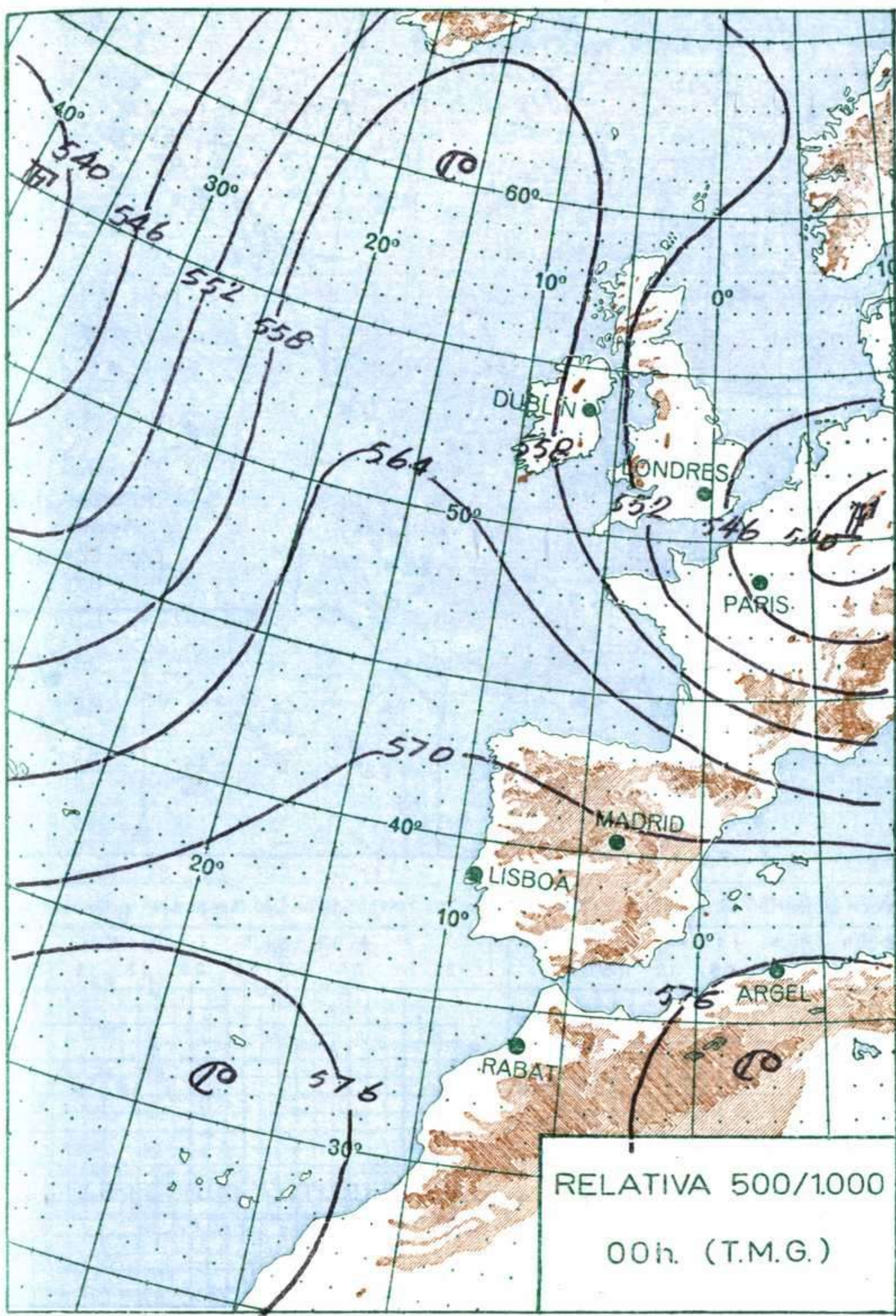
INFORMACION GENERAL DE LAS ULTIMAS 24 HORAS (DE 19 HORAS DE AYER A 19 HORAS DE HOY, HORA OFICIAL)

Durante las últimas 24 horas ha habido nubosidad en la mitad norte de la costa del Mediterráneo, con chubascos de lluvia muy ligeros en algunos puntos. En el resto de España el cielo ha estado despejado o casi despejado.

PREDICION PARA EL VIERNES DIA 26.

Buen tiempo en general con cielo despejado o casi despejado. Nubosidad variable en la costa de Levante. Nieblas o neblinas locales en la costa cantábrica y alto Ebro.





ALTITUDES

