



MINISTERIO DEL AIRE

Boletín diario del Servicio Meteorológico Nacional

AÑO XIV
2.ª EPOCA
Núm. 328

MADRID MIÉRCOLES 24 DE NOVIEMBRE DE 1965

CENTRO DE ANALISIS Y PREDICCIÓN (Ciudad Universitaria) - APARTADO 285 - MADRID. - Teléf. 2 44 35 00

ESTACIONES	TEMPERATURA		PRECIPITACION		Horas de sol	ESTACIONES	TEMPERATURA		PRECIPITACION		Horas de sol	ESTACIONES	TEMPERATURA		PRECIPITACION		Horas de sol	TEMPERATURAS EXTREMAS (De las capitales Peninsulares)
	Máx.	Mín.	Noche	Día			Máx.	Mín.	Noche	Día			Máx.	Mín.	Noche	Día		
La Coruña	12	4			8.7	Navacerrada(*)	0	-10			0.7	Castellón	14	0			9.3	MAXIMA: 16° en Málaga. MINIMA: 9° bajo cero en Vitoria.
Monteventoso	10	3				Barajas	8	-4			9.0	Játiva		-1			7.7	
Vares	11	3				Madrid	6	-2			8.9	Valencia	15	1			8.9	
Otero del Rey	10					Getafe	9	-4			9.3	Rabasa	11	0			9.4	
Finisterre	12	7			8.4	Guadalajara	5	3				Alicante	13	1			9.1	
Santiago (A.)		0			7.0	Toledo	6	-1			8.3	C. S. Antonio	12	6				
Pontevedra	12	1				Cuenca	6	-8			9.1	Alcantarilla	14	-2			8.0	
Vigo						Molina	8	-8			5.5	Murcia	13	2			9.3	
Orense	9	-1				Ciudad Real	7	-4			8.5	Cast. Galeras	14	2				
Ponferrada	7	-3			8.3	Albacete	8	-7			9.1	San Javier	X	0			8.8	
						Cáceres	9	0										
						Badajoz (A.)	10	0			9.8							
Gijón	11	1			5.2						Sevilla (A.)	15	5			9.5	TEMPERATURAS Máx. 5,8 a 15,00 h. Mín. -2,3 a 8,00 h. a 1 h. 0,2 a 13 h. 4,2 a 7 h. -2,2 a 18 h. 3,7	
Santander	12	3			5.7	Vitoria (A.)	2	-9			Córdoba	14	3					
Punta Galea	11	1				Logroño	9	-2			2.2	Jaén						
Sondica	13	-1				Pamplona	3	-7			6.0	Granada (A.)	11	1				
Igueldo	10	0				Monflorite	6	-4			8.6	Cartuja	11	-1				
Fuenterrabía	12	-2			1.7	Candanchú (*)	0	-12			Huelva	15	6					
						Veruela					Jerez	16	4					
						Calatayud					Cádiz	15	9					
						Daroca	9	-6			San Fernando	15	7					
						Sanjurjo	8	-1			8.8	Tarifa	18	14				
León	5	-7			9.2	Zaragoza	8	0			Málaga (A.)	16	11					
Zamora	5	-3				Calamocha	8				Almería	15	6					
Palencia	7	-2			8.4	Teruel												
Villafria	4	-7									P. Mallorca	13	-1	ip				
Burgos	5	-5			5.5	Lérida	8	-3			8.8	Mahón	13	5	ip			
Villanubla	5	-6			7.3	Gerona	14	-4			Ibiza	14	1					
Valladolid	6	-4			7.8	Cabo Bagur	14				S.ª C. Palma	16	14	18				
Soria	8	-7			4.7	Montseny (*)					Izaña (*)	6	4					
Salamanca	4					La Molina (*)	2	-11			6.1	Los Rodeos	18	10				
Avila	6	-4			4.6	Barcelona	11	4			8.3	S.ª C. Tenerife	26	16				
Segovia	7	-6			5.5	Prat	12	3			8.0	Gando	22	14				
						Reus	11	1			9.5	Fuerteventura	19	14				
						Tortosa	X	3			8.8	Lanzarote	24	14				
						Tarragona	10	3			8.0	Ceuta	15	12				
											Melilla	15	13					
											Ifni	X	16					
											V. Cisneros	25	16					

OBSERVACIONES DE MADRID
(Parque del Retiro)

TEMPERATURAS
Máx. 5,8 a 15,00 h.
Mín. -2,3 a 8,00 h.
a 1 h. 0,2 a 13 h. 4,2
a 7 h. -2,2 a 18 h. 3,7

PRESIONES
Máx. 715,7 mm. a 10,30 h.
Mín. 713,2 mm. a 18,00 h.
a 1 h. 714,8 a 13 h. 714,8
a 7 h. 714,7 a 18 h. 713,2

VIENTO
Veloc. máx. 11 m/s. a 18,05 h.
Dirección: Norte.
Recorrido en 24 horas 195 km.

(* Estaciones situadas a más de 1.600 metros sobre el nivel del mar.)

NOTA.— Los datos de este Boletín comprenden las observaciones desde las 18 h. T. M. G. de ayer a las 18 h. T. M. G. del día de hoy


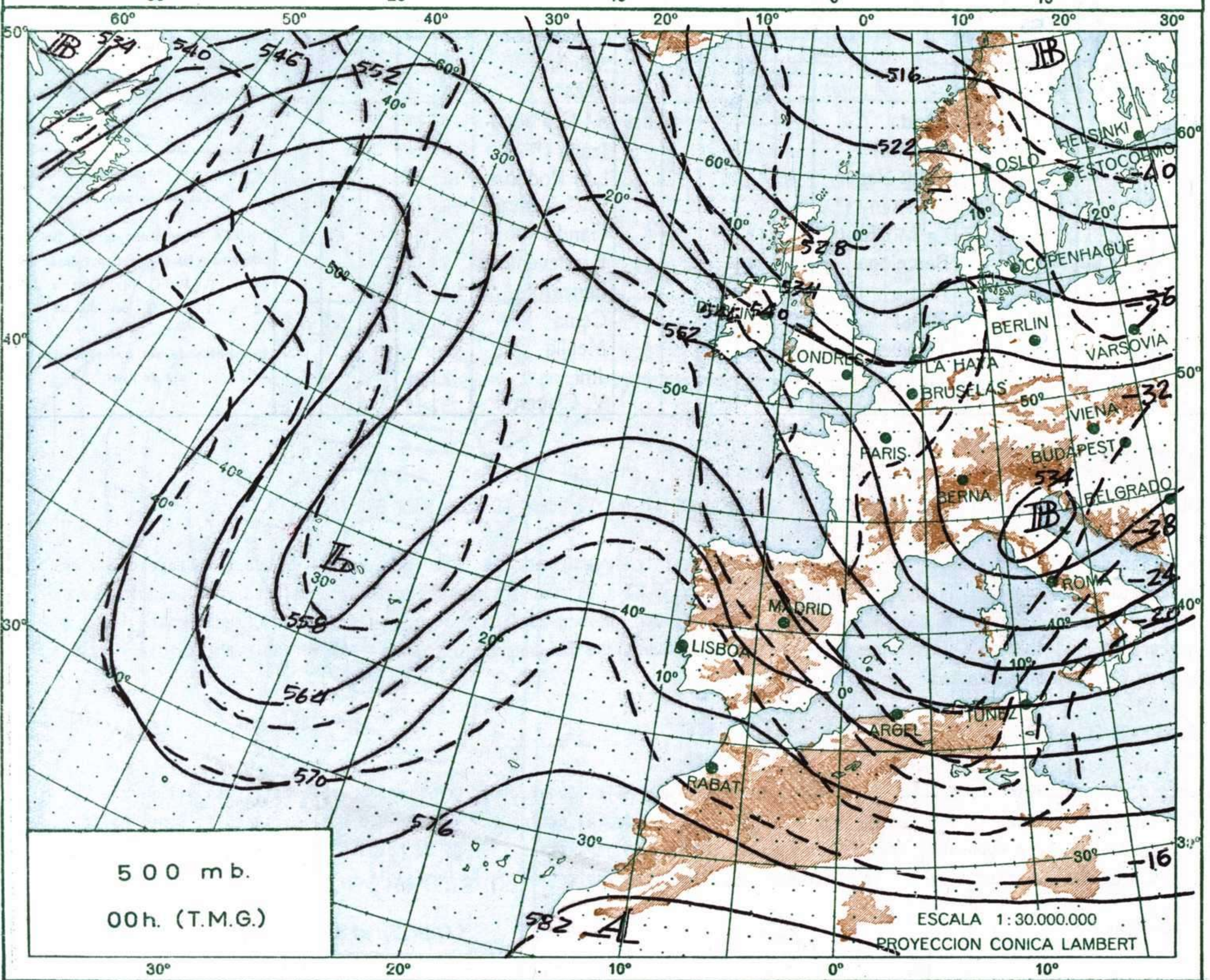
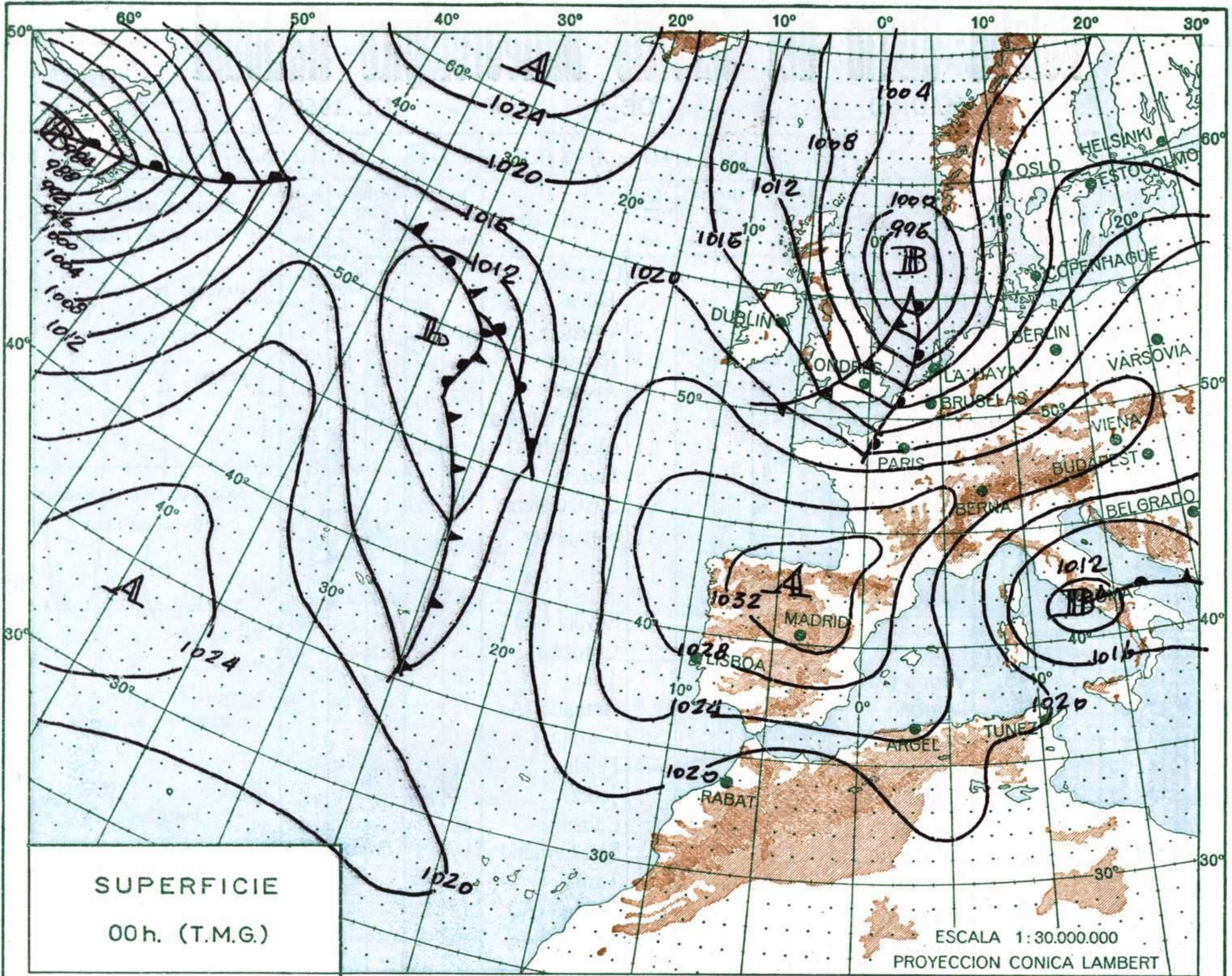
Las horas de sol corresponden al día de ayer.

INFORMACION GENERAL DE LAS ULTIMAS 24 HORAS (DE 19 HORAS DE AYER A 19 HORAS DE HOY, HORA OFICIAL).

Durante las primeras horas de la mañana de hoy se han registrado temperaturas inferiores a cero grados en numerosos puntos de ambas mesetas, Vascongadas, Navarra y Aragón, norte de Cataluña y en puntos aislados de la baja Galicia y de Levante. La capital de provincia de temperatura mínima más baja fué Vitoria con nueve grados bajo cero. Las mínimas oscilaron entre 4 y 8 grados bajo cero en casi todo el Centro y Aragón. Por el día la nubosidad fué abundante en Canarias, variable en Galicia y bajo Guadalquivir y escasa en el resto.

PREDICCIÓN PARA EL JUEVES DIA 25.

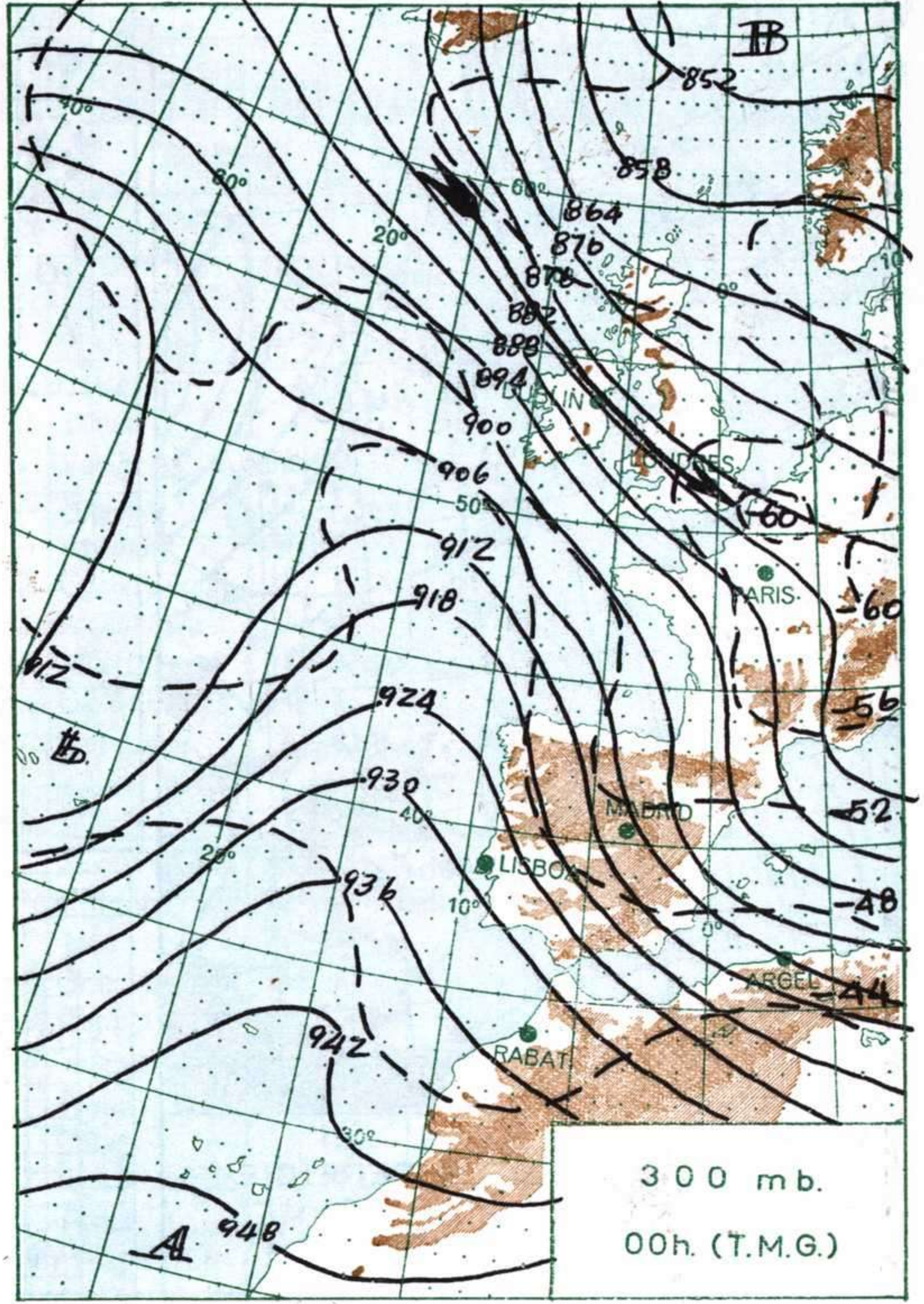
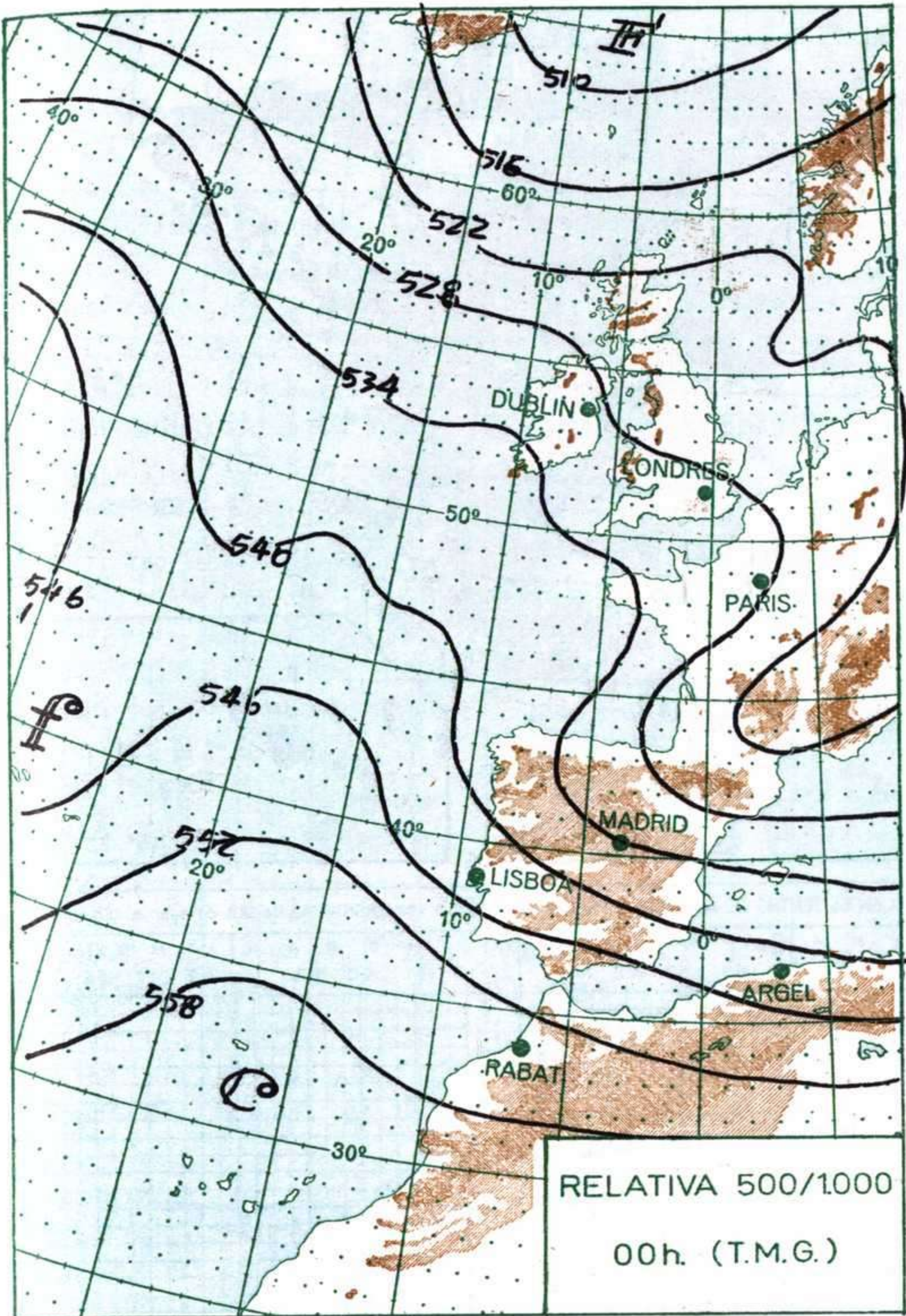
Aumento de la nubosidad en Galicia, bajo Duero, Extremadura y bajo Guadalquivir con riesgo de alguna lluvia o llovizna de poca importancia. Nubosidad variable en el resto de la mitad occidental peninsular. Cubierto o casi cubierto en Canarias con riesgo de chubascos. Poco nuboso en el resto de España. Aunque aún persiste el riesgo de heladas en el interior, es probable que las temperaturas aumenten a partir de media mañana en la mitad occidental de la Península.



R A D I O S O N D E O S

La Coruña — 08 001		Zaragoza — 08 159		Madrid/Barajas — 08 221		Palma/Son Bonet - 08 302		Sta. C. Tenerife — 60 020	
Sondeo a 00 h. (TMG)		Sondeo a 00 h. (TMG)		Sondeo a 00 h. (TMG)		Sondeo a 00 h. (TMG)		Sondeo a 00 h. (TMG)	
Presiones tipo		Presiones tipo		Presiones tipo		Presiones tipo		Presiones tipo	
PPP hhh TT T _d T _d dd ff	PPP hhh TT T _d T _d dd ff	PPP hhh TT T _d T _d dd ff	PPP hhh TT T _d T _d dd ff	PPP hhh TT T _d T _d dd ff	PPP hhh TT T _d T _d dd ff	PPP hhh TT T _d T _d dd ff	PPP hhh TT T _d T _d dd ff	PPP hhh TT T _d T _d dd ff	PPP hhh TT T _d T _d dd ff
1000		1000		1000 259		1000 222 4 0 05 16		1000 154 16 12 05 08	
850		850		850 1552 -6 -19 06 18		850 1520 -6 -10 34 17		850 1520 8 2 02 06	
700		700		700 3063 -12 04 21		700 3010 -17 -23 01 06		700 3107 5 00 00	
500		500		500 5570 -28 01 38		500 5560 -35 -43 34 41		500 5760 -13 29 04	
400		400		400 7130 -39 35 43		400 7080 -45 32 49		400 7420 -27 23 12	
300		300		300 9050 -53 34 45		300 8980 -52 32 66		300 9440 -41	
250		250		250 10200 -60 32 50		250 10150 -53 31 62		250 10650 -50	
200		200		200 11570 -63 30 60		200 11600 -54		200	
150		150		150 13350 -62		150 13420 -54		150 13880 -63	
100		100		100 15860 -61		100 15990 -60		100 16320 -71	
70		70		70		70		70	
Puntos notables		Puntos notables		Puntos notables		Puntos notables		Puntos notables	
PPP TTT _d T _d	PPP TTT _d T _d	PPP TTT _d T _d	PPP TTT _d T _d	PPP TTT _d T _d	PPP TTT _d T _d	PPP TTT _d T _d	PPP TTT _d T _d	PPP TTT _d T _d	PPP TTT _d T _d
				955 0 -5 201 -63		1021 5 1 80 -55		1014 19 12	
				856 -6 -18 100 -60		911 -1 -6		793 3 -2	
				829 -4 -22		419 -44 -52		776 7 -8	
				792 -5		260 -55		726 6	
				751 -8		230 -59		660 4 -9	
				569 -20		176 -58		564 -6	
				498 -48		120 -55		225 -55	
				215 -66		93 -61		90 -73	
Sondeo a 12 h. (TMG)		Sondeo a 12 h. (TMG)		Sondeo a 12 h. (TMG)		Sondeo a 12 h. (TMG)		Sondeo a 12 h. (TMG)	
Presiones tipo		Presiones tipo		Presiones tipo		Presiones tipo		Presiones tipo	
PPP hhh TT T _d T _d dd ff	PPP hhh TT T _d T _d dd ff	PPP hhh TT T _d T _d dd ff	PPP hhh TT T _d T _d dd ff	PPP hhh TT T _d T _d dd ff	PPP hhh TT T _d T _d dd ff	PPP hhh TT T _d T _d dd ff	PPP hhh TT T _d T _d dd ff	PPP hhh TT T _d T _d dd ff	PPP hhh TT T _d T _d dd ff
1000 237 7 -4 22 06	1000 263	1000 269		1000 257 10 0 30 10		1000		1000	
850 1554 3 22 13	850 1576 3 -19 28 15	850 1578 1 18 12		850 1576 -1 05 12		850		850	
700 3105 -4 25 16	700 3116 -8 -24 31 19	700 3119 -4 33 06		700 3109 -6 35 27		700		700	
500 5690 -21 27 16	500 5660 -23 -34 32 40	500 5700 -21 35 25		500 5630 -22 34 41		500		500	
400 7300 -31 27 20	400 7260 -36 -46 33 52	400 7310 -34 24 26		400 7200 -39 35 62		400		400	
300 9260 -50 29 25	300 9190 -52 -62 33 65	300 9260 -50 35 35		300 9110 -53		300		300	
250 10420 -58 29 27	250 10350 -61 -69 34 65	250 10430 -59 34 40		250 10260 -62		250		250	
200 11800 -68 30 33	200 11710 -66 -76 32 80	200 11720 -68 34 40		200 11640 -59		200		200	
150 13520 -64 29 48	150 13490 -60 30 72	150		150 13450 -57		150		150	
100 16030 -61 29 50	100 16020 -60 29 72	100		100 16020 -57		100		100	
70	70	70		70		70		70	
Puntos notables		Puntos notables		Puntos notables		Puntos notables		Puntos notables	
PPP TTT _d T _d	PPP TTT _d T _d	PPP TTT _d T _d	PPP TTT _d T _d	PPP TTT _d T _d	PPP TTT _d T _d	PPP TTT _d T _d	PPP TTT _d T _d	PPP TTT _d T _d	PPP TTT _d T _d
1022 7 -2 545 -16	998 4 -8 206 -70 -78	957 2 -6 195 -68		1025 13 1					
986 8 -9 415 -30	968 1 -11 195 -65 -74	930 -1 -8 166 -61		957 5 -4					
914 3 -1 289 -52	854 3 -17 153 -60	880 4 -18		870 0 -18					
875 1 -20 190 -70	776 -3 -22 100 -70	778 -2		759 -4					
859 2 172 -70	650 -12 -27	726 -4		740 -4					
835 2 153 -64	594 -15 -31	580 -12		240 -64					
820 1 115 -60	425 -31 -43	400 -38							
792 2 85 -62	362 -42 -52	216 -67							

Estación	León	Valladolid	Logroño	Ortosa	San Javier	Badajoz												
	Indicativo	055	140	084	238	433	330											
Día/hora	24/12	24/12	24/12	24/12	24/12	24/12	24/12											
Altitud	dd ff	dd ff	dd ff	dd ff	dd ff	dd ff	dd ff	dd ff	dd ff	dd ff	dd ff	dd ff	dd ff	dd ff	dd ff	dd ff	dd ff	dd ff
Tierra	W 05	00 00	00 00	NE 10	E 05	NE 05												
1.000	24 06	00 00	28 14	31 10	16 12	13 48												
1.500	25 09	19 12	27 16	33 18	13 28	14 50												
2.000	27 11	22 12	28 20	31 18	12 28	15 44												
3.000	28 21	20 09	39 24	33 38	05 15	14 40												
4.000	30 27	24 13	31 39	32 26	35 19													
5.500	31 31	32 08	32 54	34 45	35 51													
7.000			32 78	35 67														
9.000			33 75															
10.000																		
12.000																		



ALTITUDES >2000 2000 1000 500 500 0 Mts.

