



MINISTERIO DEL AIRE

Boletín diario del Servicio Meteorológico Nacional

AÑO IX
2.ª EPOCA
Núm. 63

MADRID, JUEVES 3 DE MARZO DE 1960

PRECIOS DE SUSCRIPCIÓN: España, ptas. año. Extranjero, ptas. año. OFICINA CENTRAL METEOROLÓGICA. Apartado 285. MADRID. Teléfono 25 92 33

ESTACIONES	TEMPERATURA		PRECIPITACION		Horas de sol	ESTACIONES	TEMPERATURA		PRECIPITACION		Horas de sol	ESTACIONES	TEMPERATURA		PRECIPITACION		Horas de sol
	Máx.	Mín.	Noche	Día			Máx.	Mín.	Noche	Día			Máx.	Mín.	Noche	Día	
La Coruña...	19	9			9.7	Navacerrada (*)	11	-1				Castellón ...	23	13			9.2
Vares ...		9				Barajas..	20	3			10.5	Játiva ...	26	7			
Monteventoso		8				Madrid...	19	5			9.9	Valencia ...	26	12			6.8
Aero de Rey	19	2				Getafe...	20	3			9.5	C. S. Antonio	23	13			
Finisterre ...		10				Alcalá ...	19	1				Alcov ...	23	5			
Santiago (A.)	17	4			7.9	Toledo...	22	6			10.0	Alicante ...		13			6.0
Vigo ...	18	9			9.0	Cuenca...	17	0			9.3	Rabasa...	23	12			5.7
Ponferrada ...	18	1				Molina...	18	3			10.5	Murcia...	27	14			6.6
						Ciudad Real	21	3			10.0	Alcantarilla	26				
						Albacete ...	19	0				San Javier...	22	7			
						Cáceres...	20	9				C. Galeras...	20	12			
						Badajoz ...	22	4			9.1						
Gijón ...	20	10			9.0	Vitoria...	18	-2				Sevilla...	23	10			6.5
Cabo Mayor...	20	12				Logroño ...	19	4			9.0	Córdoba ...	25	9			8.5
Santander...	17	10			7.6	Pamplona...	20	1				Jaén ...	20	6			
Punta Galea ..	18	7				Candanchu (*)	7	-3				Granada (A.)...	24	4			7.4
Sondica ...	19	4				Monflorite..	19	5			7.9	Cartuja...		5			
Igueldo...	17	9			9.8	Veruela...						Huelva...	26	11			8.2
						Calatayud...	20					Jerez ...	26	9			
León ...	17	1			9.6	Daroca...	19	6				San Fernando..	24	11			9.1
P. Sanabria ...	19	-1			8.1	Sanjurjo ...	19	2			9.9	Tarifa ...	20	13			
Zamora ...	19	4			9.5	Zaragoza ...	20	5				Málaga...	22	10			9.8
Palencia ...		4				Valenzuela..						Almería ...	21	10			7.7
Villafria ...	15	2			8.2	Calamocha...	17	-2			8.7	Ibiza ...	21	8			
Burgos...	16	3			8.3	Teruel ...	18	0				P. Mallorca ...	17	7			6.5
Valladolid...	18	3			9.2							Mahón...	16	9			6.8
Villanubla...	19	8			8.2	Lérida...	20	8			9.3	S. C. Tenerife.	22	14			8.7
Soria ...	16	1			7.0	La Molina (*)	16					Izaña (*) ...	15	7			11.0
Salamanca...	19	1			1.2	Gerona...	18	4				Gando...	25	15			
Avila ...	18	3				Cabo Bagur ...	17	10				Los Rodeos ...	27	12			8.2
Segovia ...	17	3			9.0	Barcelona...	18	10			8.7	Fuerteventura	x	14			7.1
						Prat ...		8			8.4	Lanzarote...	25	15			
						Montserrat (*)	11					Melilla...		6			
						Reus ...	22	11				Ifni ...	30	x			
						Tortosa...	22	13			8.4	V. Cisneros ..	27	16			10.0

TEMPERATURAS EXTREMAS
(de las Capitales Peninsulares)

MAXIMA 27° en Murcia.

MINIMA: 2° bajo cero en Vitoria

Observaciones de MADRID
(Parque del Retiro)

TEMPERATURAS

Máx. 18,8 a 17,00 h.
Mín. 5,0 a 7,00 h.
a 1 h. 10,1 a 13 h. 14,1
a 7 h. 5,0 a 18 h. 15,8

PRESIONES

Máx. 715,2 mm. a 10,30 hoy
Mín. 712,1 mm. a 18,00 hayer
a 1 h. 713,6 a 13 h. 714,8
a 7 h. 714,4 a 18 h. 714,1

VIENTO

Velo. máx. 10 m/s a 19,10.
Dirección: Oeste.
Recorrido en 24 horas 153 km.

(*) Estaciones situadas a más de 1.600 metros sobre el nivel del mar.
NOTA. — Los datos de este Boletín comprenden las observaciones desde las 18 h. T. M. G. de ayer a las 18 h. T. M. G. del día de hoy.

Las horas de sol corresponden al día de ayer.

INFORMACION GENERAL DE LAS ULTIMAS 24 HORAS (DE 19 HORAS DE AYER A 19 HORAS DE HOY, HORA OFICIAL).

Durante la noche y el día el tiempo fué bueno en toda España, con escasa nubosidad.

PREDICCIÓN PARA EL VIERNES DIA 4.

Continuación del buen tiempo, con riesgo de formación de alguna niebla matinal en la costa cantábrica.

AVISO ESPECIAL PARA BARCOS PESQUEROS Y NAVEGACION DE CABOTAJE.

Marejadilla en Finisterre y Cantábrico. Marejadilla en el golfo de León. Rizada o calma en el resto del litoral de la Península, Baleares, Canarias y Sahara.

RADIOSONDOS

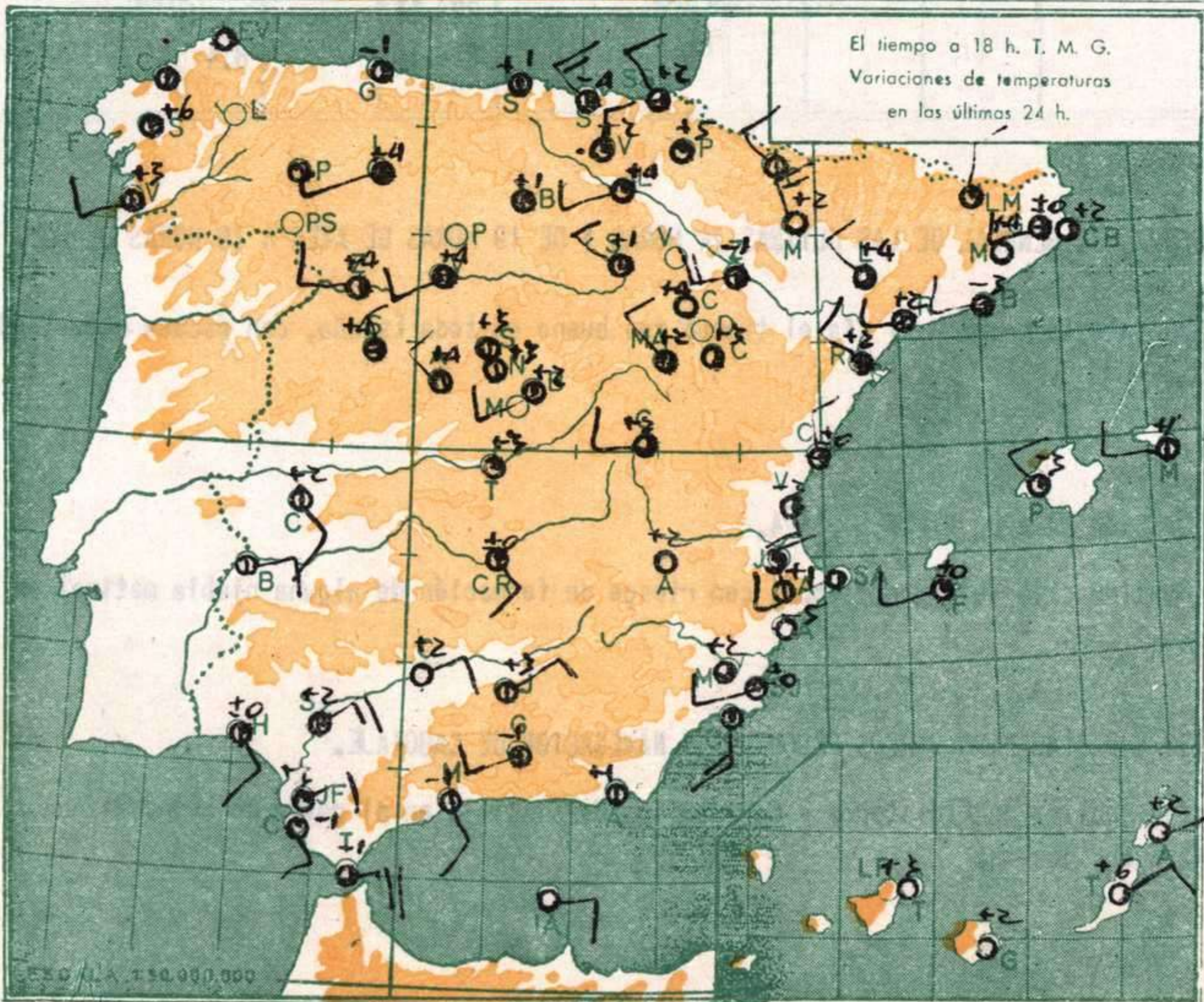
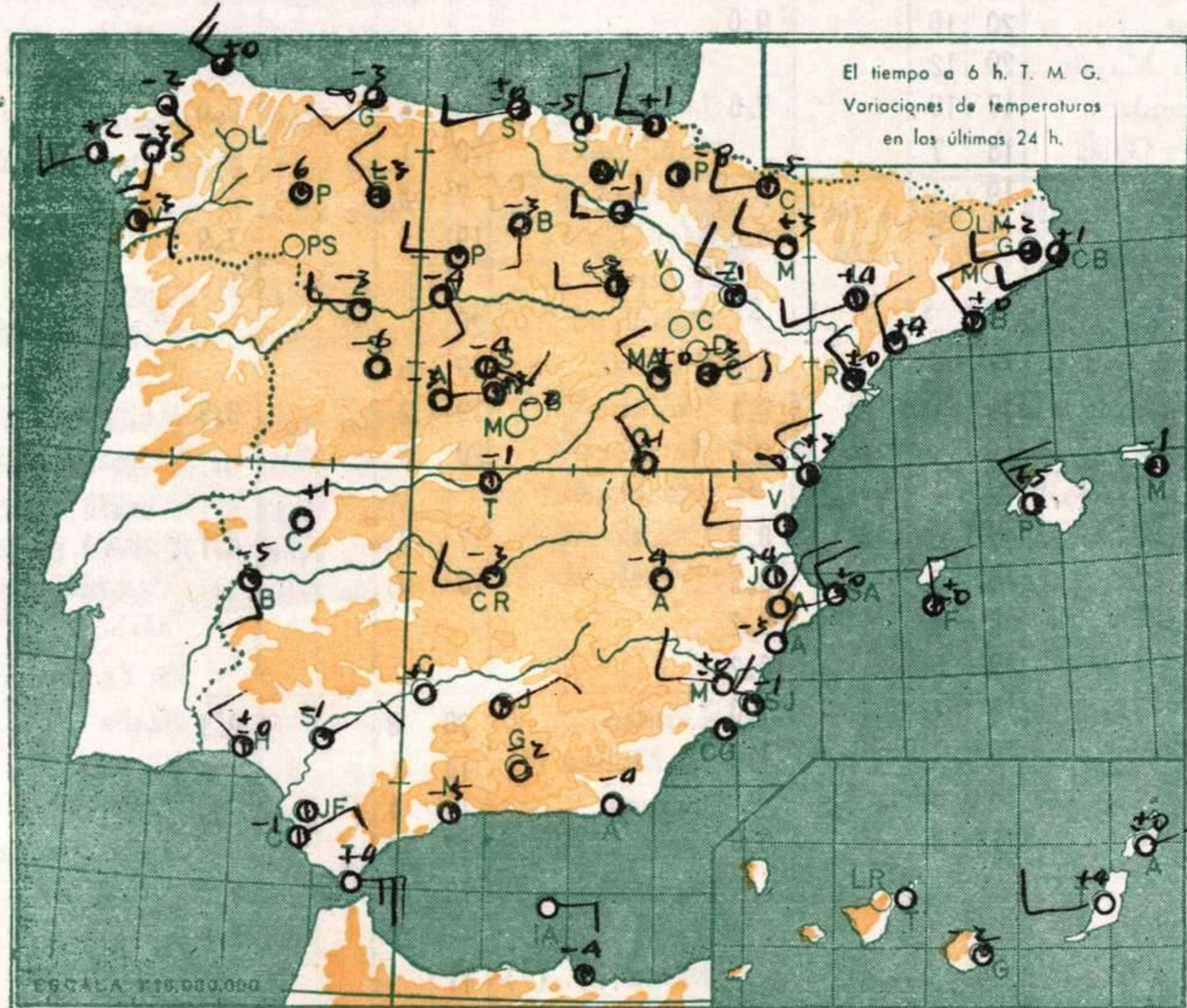
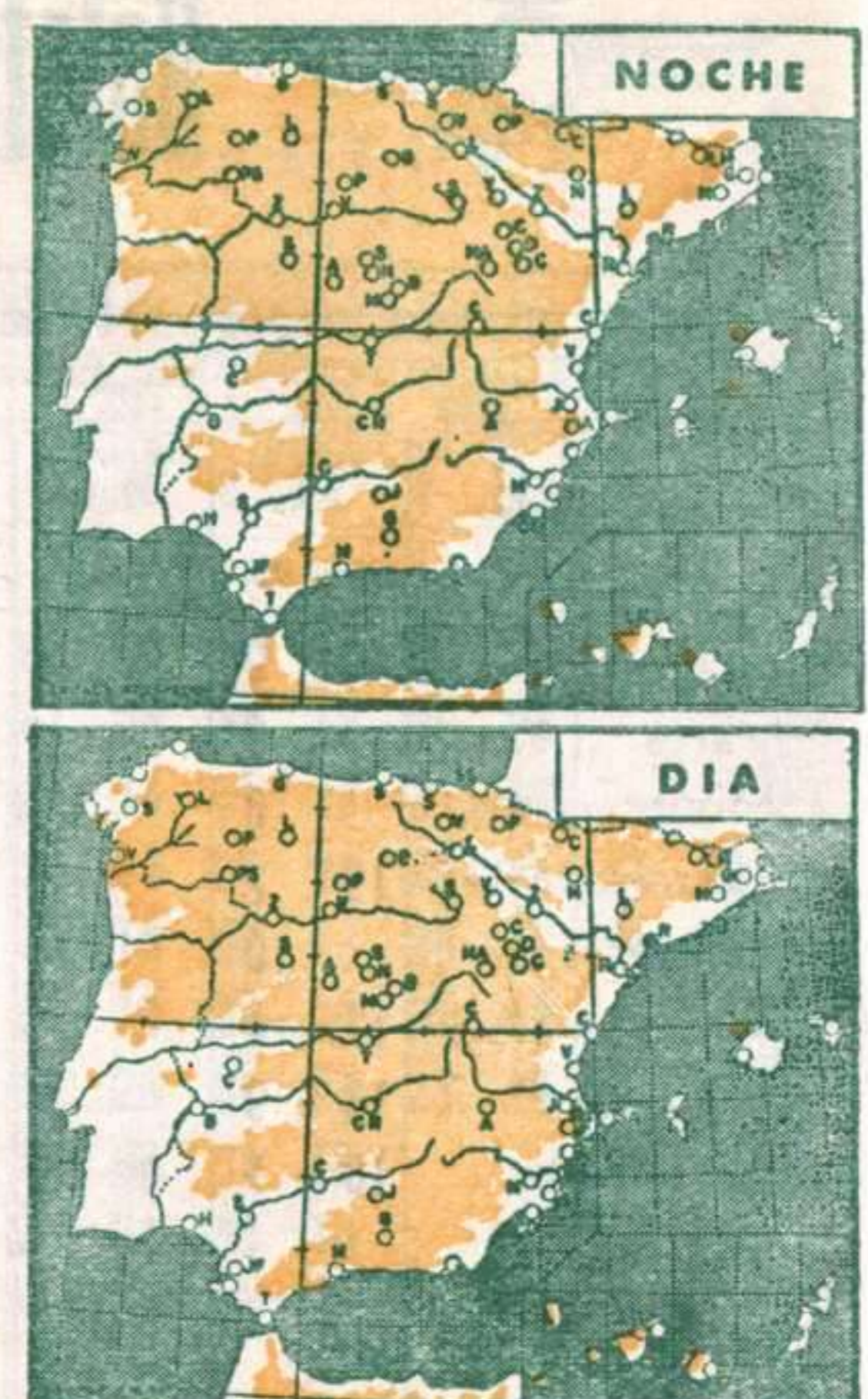
Estación Barajas		Indicativo		221		Día/hora		3/00					
pp	hhh	TT	T _d	T _d	dd	ff	pp	hhh	TT	T _d	T _d	dd	ff
	1000	226					954	11	2	22	16		
	850	1391	9		33	17	903	11	-1	31	10		
	700	3167	-1		32	35	830	8	-6	33	17		
	500	5730	-18				806	5		33	32		
	400	7390	-31				799	5		33	33		
	300	9360	-47				624	-5		32	70		
	250						500	-18					
	200	11910	-68				420	-28					
	150						220	-64					
	100						200	-63					

Estación Valenzuela		Indicativo		159		Día/hora		3/00					
pp	hhh	TT	T _d	T _d	dd	ff	pp	hhh	TT	T _d	T _d	dd	ff
	1000	230					994	9	0				
	850	1575	5	-3	30	28	890	8	-1				
	700	3134	-3	-16	34	48	798	-1	-6				
	500	5720	-18	-27	30	52	743	0	-19				
	400	7350	-31		31	56	683	-6	-26				
	300	9310	-48		31	62	666	-5	-13				
	250	10480	-58		32	60	649	-6	-21				
	200	11860	-69		33	45	585	-10	-25				
	150	13610	-58		29	55	571	-12	-21				
	100	16160	-61		29	33	536	-11	-23				
							455	-24	-33				
							415	-29	-31				

Estación Valenzuela		Indicativo		159		Día/hora		3/12					
pp	hhh	TT	T _d	T _d	dd	ff	pp	hhh	TT	T _d	T _d	dd	ff
	1000	248					996	14	2				
	850	1600	6		31	33	979	8	-13				
	700	3170	-0		32	41	824	5					
	500	5790	-19	-30	30	45	641	-3					
	400	7420	-30	-40	22	46	517	-15	-30				
	300	9400	-46		33	46	433	-26	-30				
	250	10580	-57		33	39	350	-37	-47				
	200	11960	-66		31	39	167	-73					
	150	13680	-65		31	41	144	-63					
	100	16190	-60		30	35	116	-63					

Estación Palma de M.		Indicativo		302		Día/hora		3/12					
pp	hhh	TT	T _d	T _d	dd	ff	pp	hhh	TT	T _d	T _d	dd	ff
	1000	231	15	5	31	16	1022	17	8	34	18		
	850	1595	10	-2	34	15	983	13	2	32	14		
	700	3176	-1	-10	34	31	963	16	-1	34	14		
	500	5790	-17	-25	33	52	834	9	-2	33	14		
	400	7420	-30	-36	33	58	742	1	7	35	18		
	300	9410	-46		33	52	648	-3	-12	34	20		
	250						514	-15	-24	35	35		
	200	11980	-65				433	-25	-31	32	50		
	150	13720	-64				332	-40	-45	35	58		
	100	16250	-59				220	-63					
							178	-69					
							136	-60					

Estación Coruña		Indicativo		001		Día/hora		3/12					
pp	hhh	TT	T _d	T _d	dd	ff	pp	hhh	TT	T _d	T _d	dd	ff
	1000	250	16	6	23	10	1023	16	7	22	08		
	850	1597	7	-14	25	33	890	7	-9	25	25		
	700	3127	-2	-11	27	40	870	2	-16	25	29		
	500	5790	-17	-28			793	5	-10	27	38		
	400	7420	-30	-39			697	-2	-11	27	40		
	300	9410	-45				655	-3	-21	27	42		
	250						565	-10	-25				
	200	10200	-65				525	-14	-30				
	150	13820	-64				498	-17	-27				
	100						407	-29	-38				
							165	-74					
							152	-65					



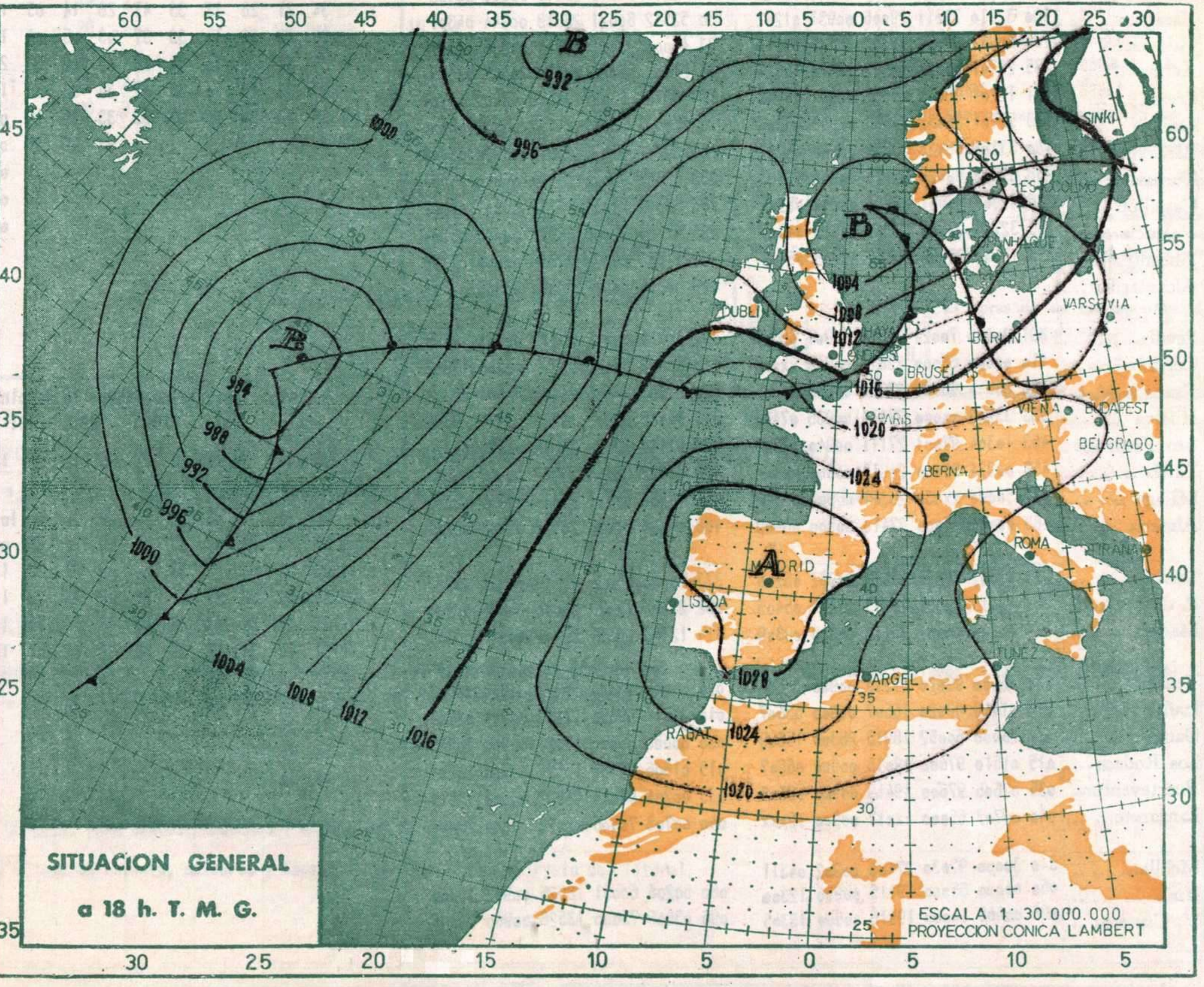
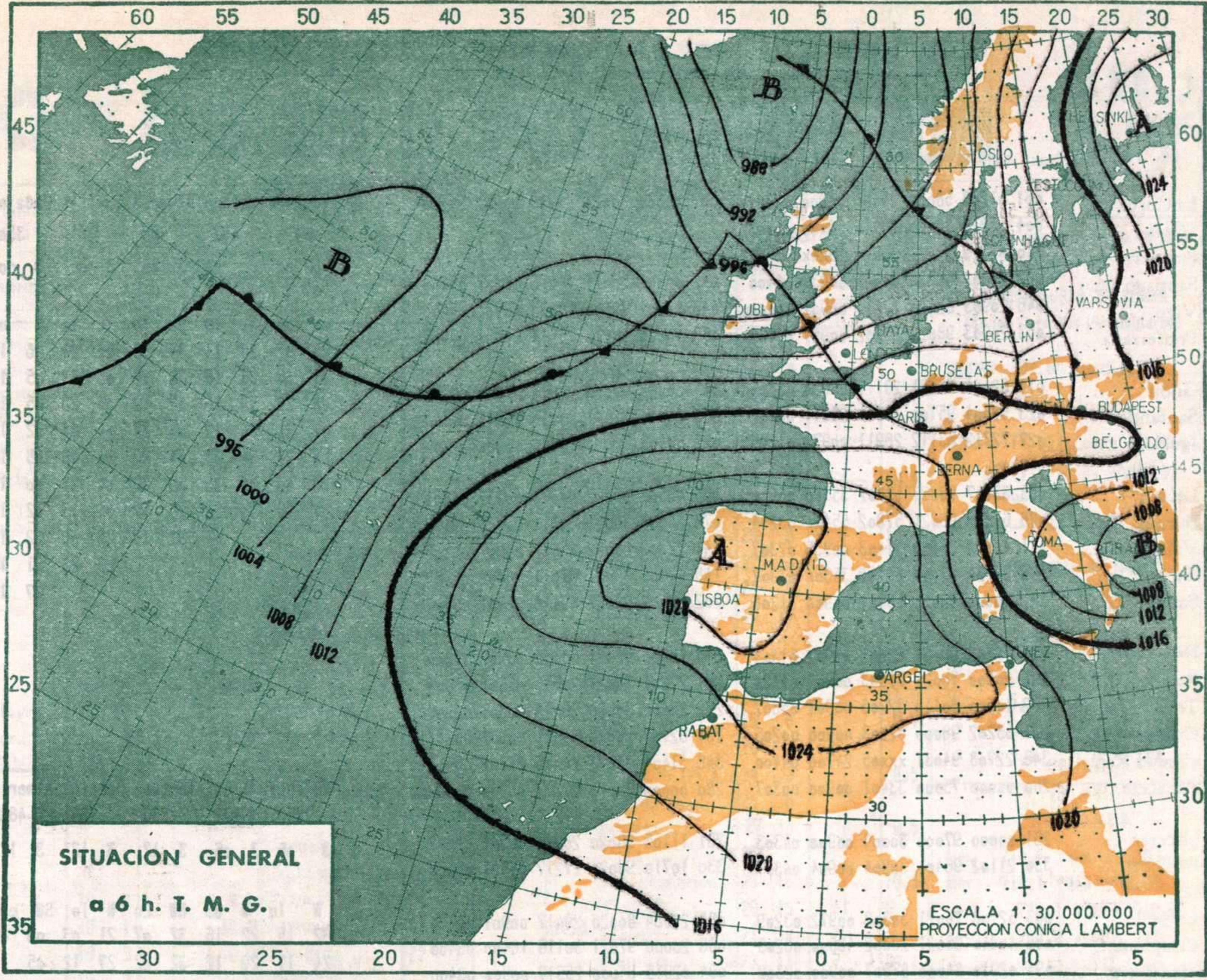


Table with columns for Observaciones a 6 h, Observaciones a 18 h, and Viento en Altura. Includes sub-tables for Logroño, Valencia, and other stations.

(*) Altura de la superficie isobara de 850 mb. se da en la casilla PPP, expresándose el miller. (**) Idem 700 mb.