



MINISTERIO DEL AIRE

Boletín diario del Servicio Meteorológico Nacional

AÑO IX
2.ª EPOCA
Núm. 257

MADRID, MARTES 13 DE SEPTIEMBRE DE 1960

PRECIOS DE SUSCRIPCION: España, ptas. año. Extranjero, ptas. año. OFICINA CENTRAL METEOROLOGICA. Apartado 285. MADRID. Teléfono 25 92 33

ESTACIONES	TEMPERATURA		PRECIPITACION		Horas de sol	ESTACIONES	TEMPERATURA		PRECIPITACION		Horas de sol	ESTACIONES	TEMPERATURA		PRECIPITACION		Horas de sol	TEMPERATURAS EXTREMAS (de las Capitales Peninsulares)
	Máx.	Mín.	Noche	Día			Máx.	Mín.	Noche	Día			Máx.	Mín.	Noche	Día		
La Coruña...	24	15			10.0	Navacerrada(*)	25	15			10.2	Castellón...	27	20			9.5	MAXIMA: 38° en Sevilla.
Monteventoso...	20	15				Barajas...	35	16			11.0	Játiva...	26	17			8.7	
Vares...	19	13				Madrid...	32	18			11.2	Valencia...	28	19			9.6	MINIMA: 10° en León y Soria.
Otero de Rey...	23	12				Getafe...	34	17			10.0	Alcoy...	30					
Finisterre...	25	14			10.0	Alcalá...	33					Rabasa...	28	17			10.2	
Santiago (A.)...	28	11			9.7	Toledo...	35	18			10.8	Alicante...	31	17			10.8	
Vigo...	27	16			11.6	Cuenca...	32	13			10.3	C. S. Antonio...	27	18				
Orense...	32					Molina...	32	9			10.5	Alcantarilla...	33	15			10.3	
Ponferrada...	22	13			10.1	Ciudad Real...	35	16			11.0	Murcia...	31	18			10.3	
						Albacete...	33	15			10.6	Cast. Galeras...	25	19				
						Cáceres...	36	22				San Javier...	25	17			8.5	
						Badajoz (A.)...	35	17			10.0							Observaciones de MADRID (Parque del Retiro).
																		TEMPERATURAS
Gijón...	20	17			3.0	Vitoria (A.)...	22	13				Sevilla (Aer.)...	38	19			11.5	Máx. 32,3 a 14,00 h.
Cabo Mayor...		17				Logroño...	26	15			7.4	Córdoba...	37	x			10.0	Mín. 17,5 a 6,45 h.
Santander...	20	16			1.0	Pamplona...	24	15				Jaén...	35	20			8.7	a 1 h. 20,3 a 13 h. 29,4
Punta Galea...	20	14				Monflorite...	26	15			9.3	Cartuja...	36	17				a 7 h. 17,8 a 18 h. 28,0
Sondica...	23	15				Candanchú (*)...	13	9				Huelva...	34	19			10.0	
Igueldo...	20	15			0.0	Veruela...	25					Jerez...	35	16			10.0	
Fuenterrabía...	21	15				Calatayud...	27					Cádiz...	34	20			11.0	
						Daroca...	26	13				San Fernando...	33	22			10.0	
León...	28	10			10.6	Sanjurjo...	27	16			10.1	Tarifa...	26	21				
P. Sanabria...	29	10			11.2	Zaragoza...	27	16				Málaga (A.)...	26	18			10.0	
Zamora...	31	14			10.4	Calamocha...	28	10			9.3	Almería...	28	18			11.0	
Palencia...	29	13			9.0	Teruel...		13				Alborán...	26					
Villafraía...	24	12			11.4							P. Mallorca (A.)...	28	11			x	
Burgos...	24	12			10.1	Lérida...	27	18			10.0	Mahón...	27	17			11.4	
Villanubla...	32	10			10.2	Gerona...		18				Ibiza...	27	17				
Valladolid...	28	12			10.8	Cabo Bagur...	21	20				Izaña (*)...						
Soria...	30	10			10.5	Montseny (*)...	13	11	1		9.7	Los Rodeos...	20					11.3
Salamanca...	32	13			10.8	La Molina (*)...	17	7	ip		7.7	S.ª C. Tenerife...	30	21				
Avila...	30	14			11.7	Barcelona...	23	20		ip	3.6	Gando...	26	20				
Segovia...	31	16			10.5	Prat...	24	x		ip		Fuerteventura...	26	15			11.1	
						Reus...	27	18			5.8	Lanzarote...	28	15			10.3	
						Tortosa...	28	19			7.3	Melilla...	26	17			9.5	
												Ifni...	38	x			9.8	
												V. Cisneros...	32	18			11.5	

Observaciones de MADRID
(Parque del Retiro).

TEMPERATURAS
Máx. 32,3 a 14,00 h.
Mín. 17,5 a 6,45 h.
a 1 h. 20,3 a 13 h. 29,4
a 7 h. 17,8 a 18 h. 28,0

PRESIONES
Máx. 708,9 mm. a 7,00 h.
Mín. 706,8 mm. a 18,00 h.
a 1 h. 708,2 a 13 h. 708,3
a 7 h. 708,9 a 18 h. 706,8

VIENTO
Velo. máx. 8 m/s. a 15,35 h.
Dirección: Suroeste.
Recorrido en 24 horas 155 km.

(*) Estaciones situadas a más de 1.600 metros sobre el nivel del mar.
NOTA. — Los datos de este Boletín comprenden las observaciones desde las 18 h. T. M. G. de ayer a las 18 h. T. M. G. del día de hoy.
Las horas de sol corresponden al día de ayer.

INFORMACION GENERAL DE LAS ULTIMAS 24 HORAS (DE 19 HORAS DE AYER A 19 HORAS DE HOY, HORA OFICIAL).

En la pasada noche hubo nubosidad abundante en el Cantábrico, alto Ebro, Pirineos, Cataluña y suroeste de la Península. En el resto de España el cielo permaneció despejado o casi despejado.
Durante el día la nubosidad ha sido abundante en el litoral catalán, donde se han registrado algunas precipitaciones muy débiles y aisladas, y ha habido nieblas en los Pirineos. A última hora de la tarde se han formado algunas tormentas en el sistema Ibérico. En el resto de España el cielo ha estado despejado o casi despejado. Las temperaturas se han mantenido elevadas.

PREDICCION PARA EL MIERCOLES DIA 14.

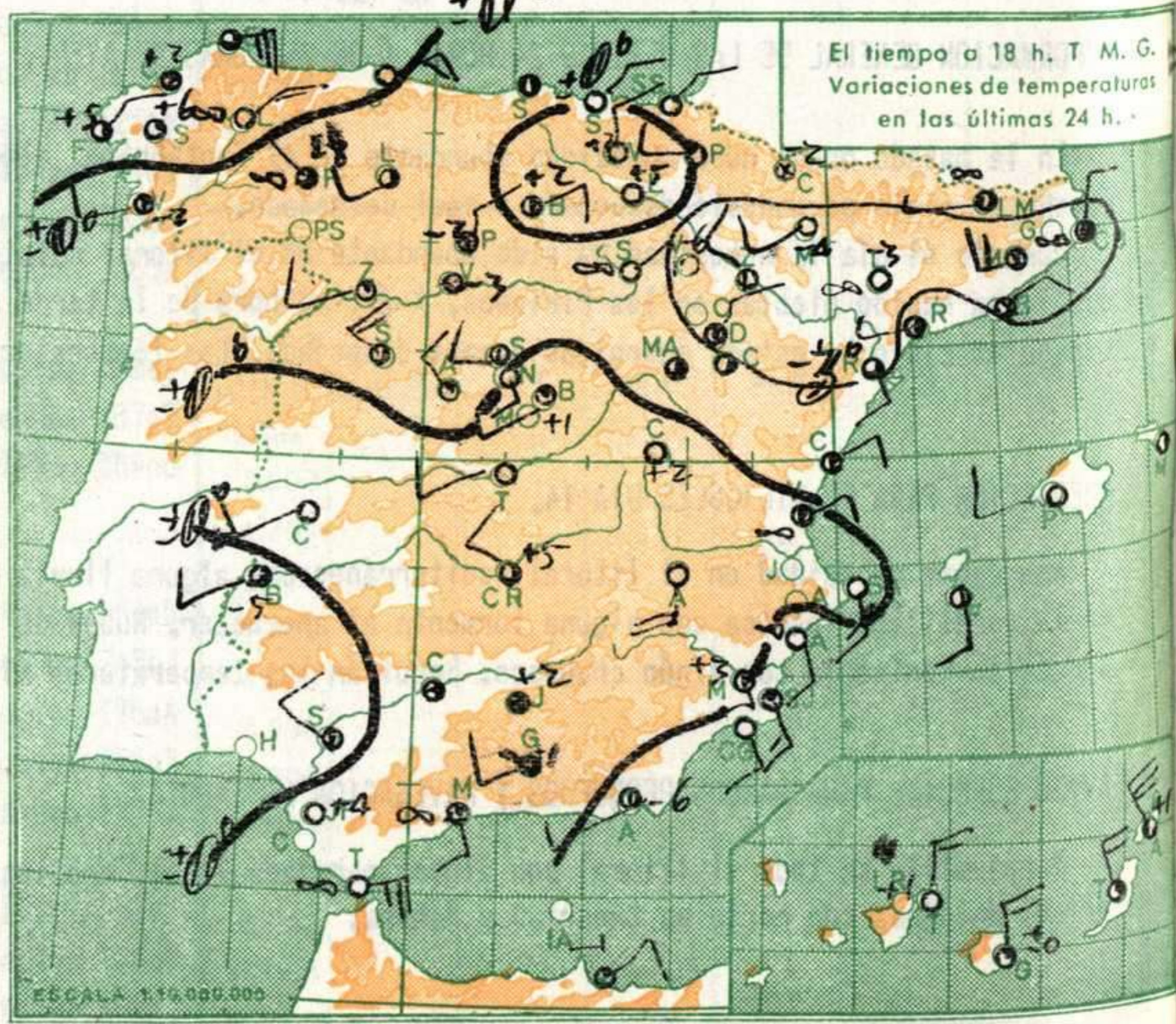
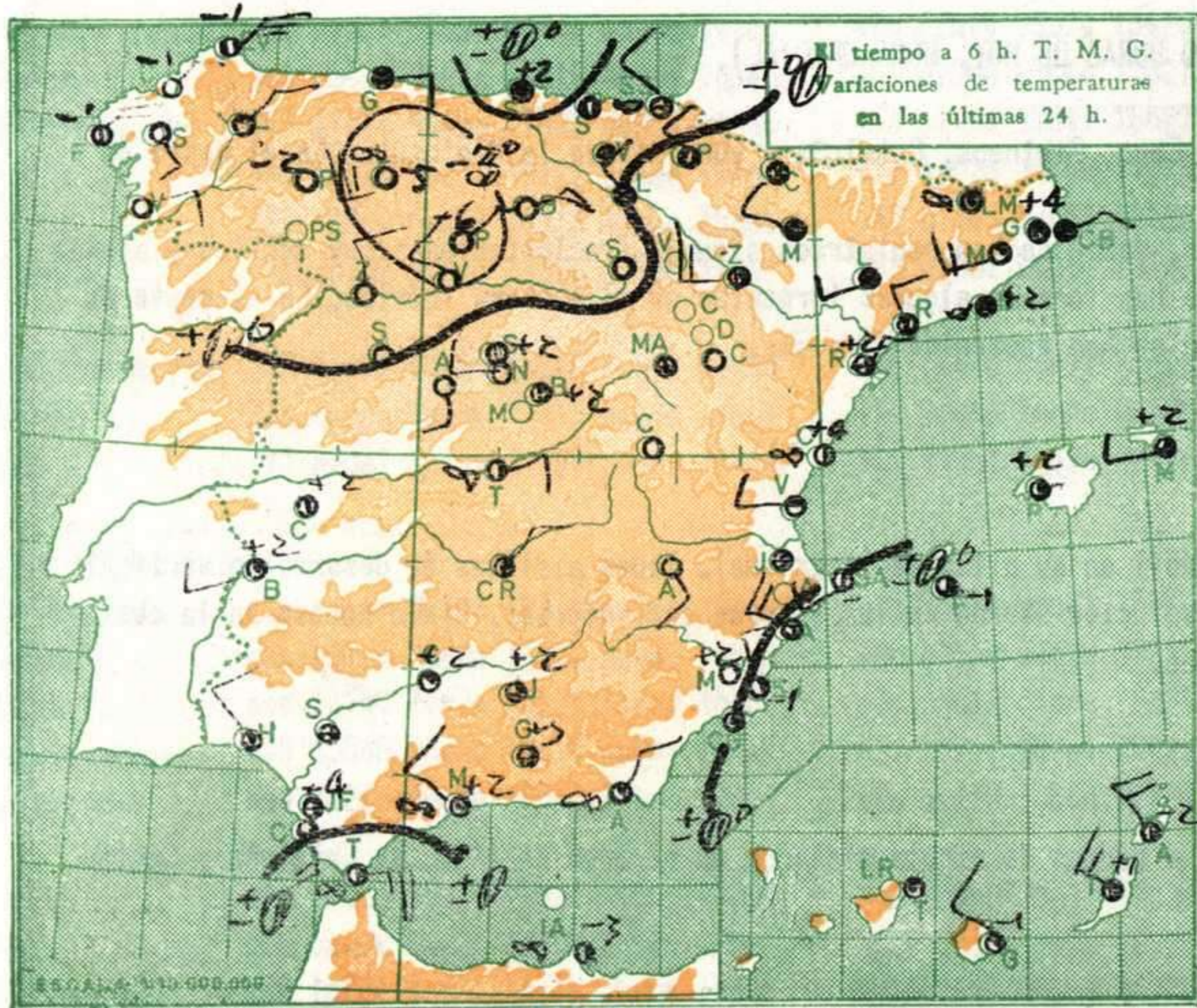
Abundante nubosidad en el litoral mediterráneo con alguna lluvia débil en su mitad septentrional. Nubes aisladas de desarrollo vertical en la cordillera Ibérica con alguna tormenta al anochecer. Nubes de evolución diurna en las sierras del interior. Cielo nuboso en la costa sur de la Península con algún chubasco. Seguirán las temperaturas altas.

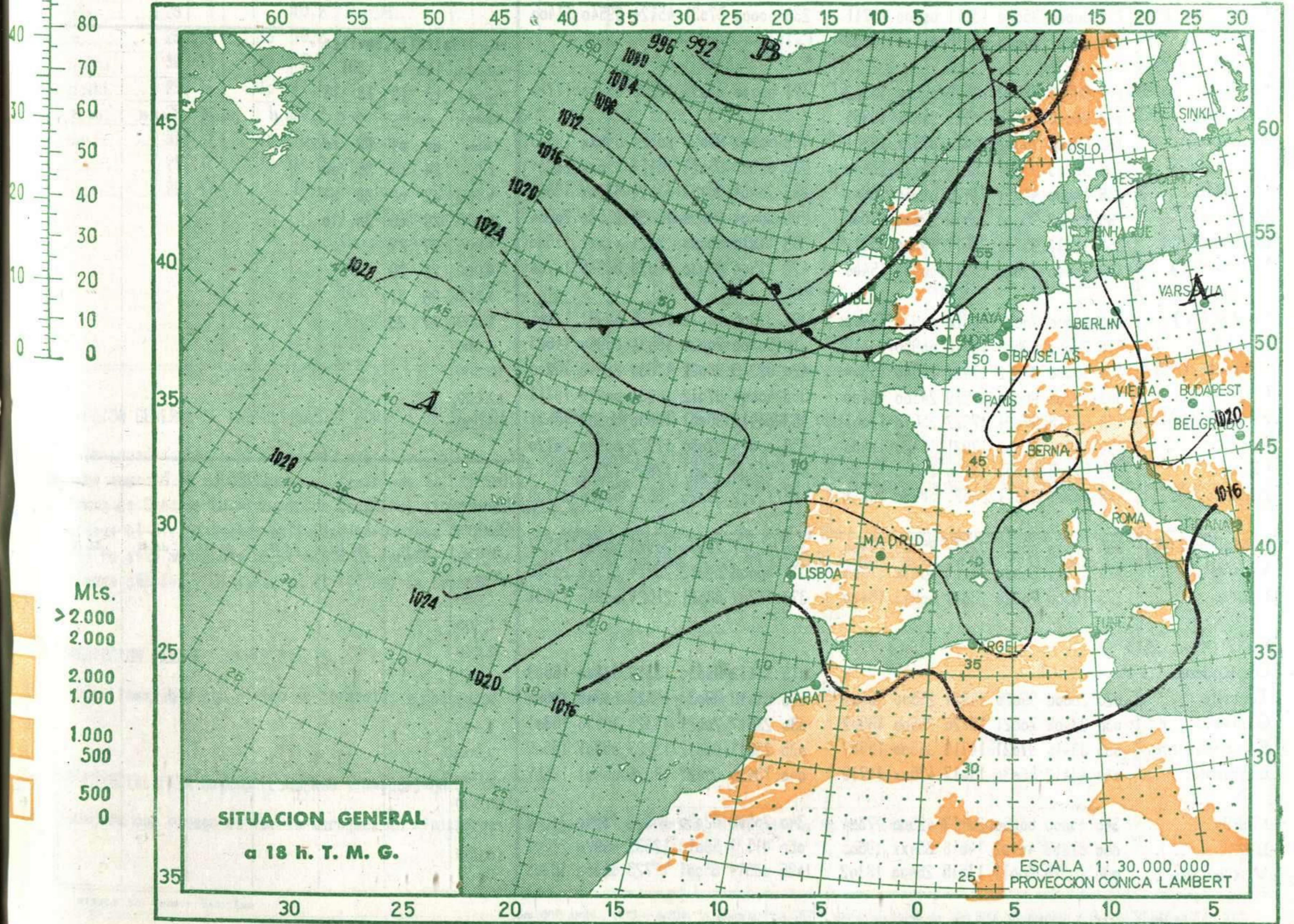
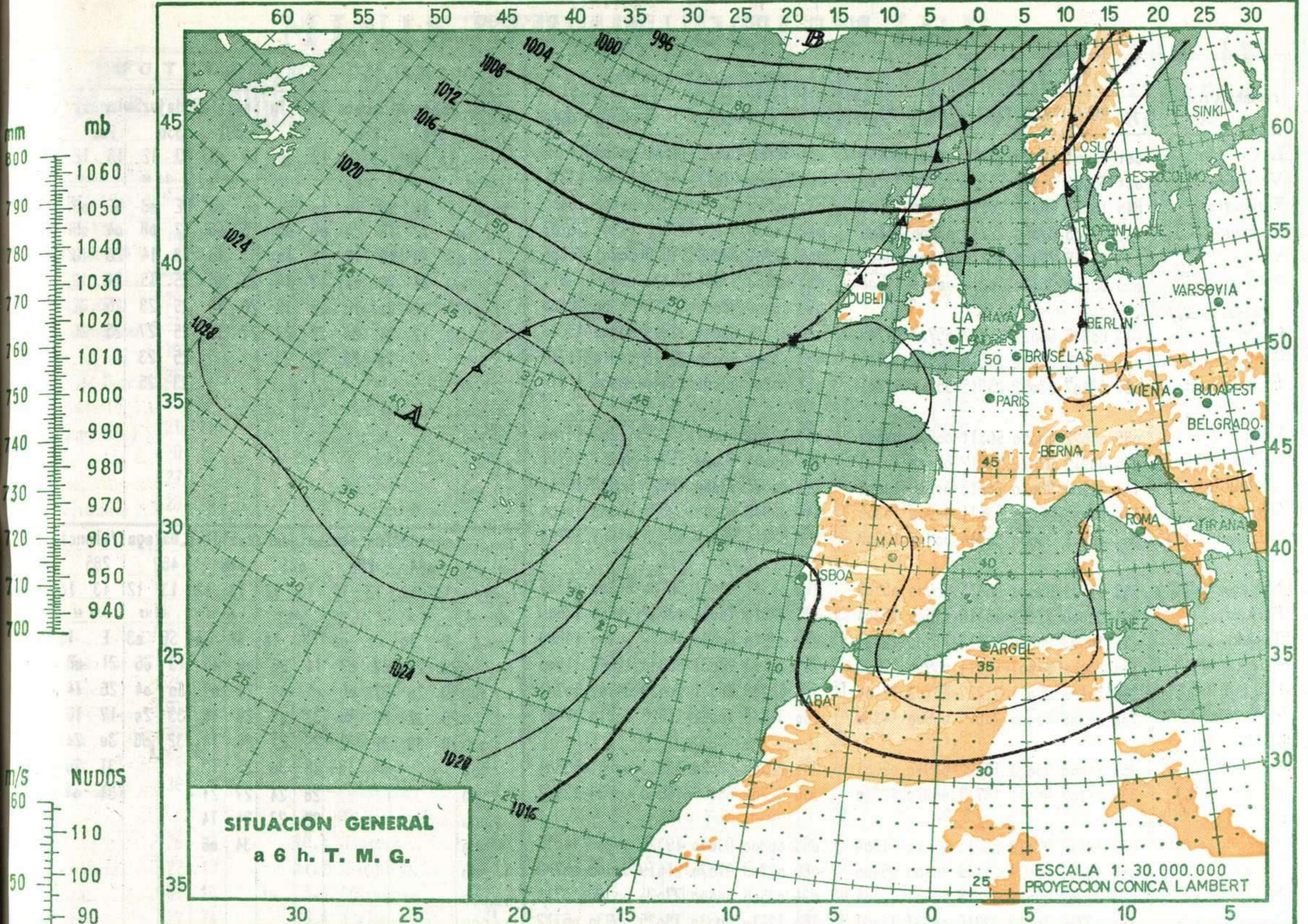
AVISO ESPECIAL PARA BARDOS PESQUEROS Y NAVEGACION DE CABOTAJE.

Marejadilla en todo el litoral con alguna marejada local. Neblinas o bancos de niebla aislados en el área de Ifni, en Cataluña y Cantábrico. Marejada con norte en Canarias y Sahara.

R A D I O S O N D E O S

ISOBARAS TIPO					PUNTOS NOTABLES					ISOBARAS TIPO					PUNTOS NOTABLES					ISOBARAS TIPO					PUNTOS NOTABLES															
ppp	hhh	TT	T _d	T _d	dd	ff	ppp	TT	T _d	T _d	dd	ff	ppp	hhh	TT	T _d	T _d	dd	ff	ppp	TT	T _d	T _d	dd	ff	ppp	hhh	TT	T _d	T _d	dd	ff	ppp	TT	T _d	T _d	dd	ff		
Estación Barajas										Estación Zaragoza										Estación Tenerife																				
Indicativo 22										Indicativo 159										Indicativo 020																				
Día/hora 13/00										Día/hora 13/00										Día/hora 13/00																				
1000	153				947	22	4			1000	188				989	21	18			1000	147	21	17		1013	23	18													
850	1577	22	4	24	09	929	28	7	25	07	850	1577	16	13	10	06	915	16	11		850	1527	14			936	14	14												
700	3216	8	-4	28	10	824	29	3	23	08	700	3025	5	-1	27	03	881	17	12		700	3143	9			974	12	12												
500	5890	-11	-18	30	22	-708	8	-2	28	10	500	5870	-12		31	33	851	16	13		500	5890	-10			864	14													
400	7570	-28		29	20	679	6	-6	28	18	400	7540	-34	-33	30	33	838	17	10		400	7570	-22			770	11													
300	9610	-39		31	15	578	-5	-11	30	29	300	9570	-40		32	27	716	7	-1		300	9640	-34			747	12													
250						551	-6	-20	30	20	250	10790	-50		35	22	682	3	-0		250					640	4													
200	12280	-58		33	20	449	-17		31	15	200	12270	-58		35	32	606	-4	-9		200					570	-5													
150	14060	-63				170	-64				150	14010	-58		27	23	575	-5	-21		150					542	-7													
100	16580	-61				135	-61				100	16530	-60		28	07	552	-7	-25		100					525	-10													
						80	-62																			476	-15	-31												
																										232	-55													
Estación La Coruña										Estación Palma de M.										Estación Zaragoza																				
Indicativo 00										Indicativo 302										Indicativo 159																				
Día/hora 13/12										Día/hora 13/12										Día/hora 13/12																				
1000	138	20	12	08	12	1015	21	13	06	10	1000	127	26	19	18	12	1017	27	19	18	08	1000	194				990	21	8											
850	1557	17	-6	19	08	940	15	8	09	12	850	1599	16	12	28	08	858	13	11	28	08	850	1591	16	9	31	08	879	17	12										
700	3201	6	-14	25	19	909	19	2	13	08	700	3227	6	-1	31	19	841	16	7	28	08	700	3219	7	-6	29	33	781	14	3										
500	5620	-12	-28	23	14	806	16	-14	22	13	500	5890	-12		33	29	732	10	1	31	15	500	5890	-11		30	25	677	5	-7										
400	7530	-25		26	18	647	1	-15	26	17	400	7570	-24		33	31	638	-2	-5	34	43	400	7570	-24		30	17	653	3	-9										
300	9550	-41		26	26	631	0	-17	26	14	300	9600	-39		32	39	608	-2	-17	32	29	300	9600	-40		29	25	609	-1	-21										
250						475	-15	-38	23	12	250										250	10820	-49			29	29	465	-15											
200	12190	-58		23	18	241	-53		23	25	200	12280	-55		31	29	228	-52		32	29	200	12900	-58		30	14	172	-63											
150	13870	-63		20	02	185	-61		23	16	150	14080	-61		31	21	155	-62		29	19	150	14040	-63		30	12	161	-62											
100	16480	-59		24	10	147	-64		24	04	100	16620	-60		29	15	143	-58		31	21	100	16560	-60		25	10	156	-64											
						87	-58		24	10																														





OBSERVATORIOS	OBSERVACIONES a 6 h.									OBSERVACIONES a 18 h.									VIENTO EN ALTITUD												
	iii	Hddff	VVww	PPPT	N _h C _h NC _h N	T _d T _d app	iii	Hddff	VVww	PPPT	N _h C _h NC _h N	T _d T _d app	Estación		Mahon	Albacete	Sevilla	Sevilla	Badajoz	Salamanca.	Estación		Logroño	Albacete	Santander	Valldid	Malaga	Valencia	Estación		Valldid
												Indicativo		314	280	391	391	330	202	Indicativo		084	280	023	140	482	285	Indicativo		140	391
												Día/hora		13 00	13 00	13 00	13 05	13 12	13 12	Día/hora		13 12	13 12	13 12	13 12	13 12	13 18	Día/hora		13 18	13 18
												Altitud		dd ff	dd ff	dd ff	dd ff	dd ff	dd ff	Altitud		dd ff	dd ff	dd ff	dd ff	dd ff	dd ff	Altitud		dd ff	dd ff

(*) Altura de la superficie isobara de 850 mb. se da en la casilla PPP, suprimiendo el millar.-(**) Idem 700 mb.