



MINISTERIO DEL AIRE

Boletín diario del Servicio Meteorológico Nacional

AÑO IX
2.ª EPOCA
Núm. 246

MADRID, VIERNES 2 DE SEPTIEMBRE DE 1960

PRECIOS DE SUSCRIPCION: España, ptas. año. Extranjero, ptas. año. OFICINA CENTRAL METEOROLOGICA. Apartado 285. MADRID. Teléfono 25 92 33

ESTACIONES	TEMPERATURA		PRECIPITACION		Horas de sol	ESTACIONES	TEMPERATURA		PRECIPITACION		Horas de sol	ESTACIONES	TEMPERATURA		PRECIPITACION		Horas de sol	TEMPERATURAS EXTREMAS (de las Capitales Peninsulares)
	Máx.	Mín.	Noche	Día			Máx.	Mín.	Noche	Día			Máx.	Mín.	Noche	Día		
La Coruña...	22	13			13.5	Navacerrada(*)	21	10			7.3	Castellón...	27	19			4.3	MAXIMA: 34° en Sevilla.
Monteventoso...	18	15				Barajas...	32	17			9.2	Játiva...	26	18				
Vares...	20	15				Madrid...	30	18			9.5	Valencia...	28	20			6.4	
Otero de Rey...	27	11			2.6	Getafe...	31	16			9.7	Alcoy...						MINIMA: 9° en León y Salamanca.
Finisterre...	23	15				Alcalá...	30	14			8.3	Rabasa...	29	22	ip	7.2		
Santiago (A.)...	24	11			4.9	Toledo...	32	17			1.9	Alicante...	33	23			8.5	
Vigo...	22	14			10.2	Cuenca...	29	13			7.4	C. S. Antonio...	30	19				
Orense...	29	13				Molina...		9			6.0	Alcantarilla...	31	21			6.6	
Ponferrada...	28	12			12.0	Ciudad Real...	33	17			11.0	Murcia...	30	22			8.9	
						Albacete...	31	15			10.4	Cast. Galeras...	27					Observaciones de MADRID (Parque del Retiro)
						Cáceres...	31	16				San Javier...	29	22			9.3	
						Badajoz (A.)...	32	13			10.6							TEMPERATURAS
Gijón...	22	16			9.7	Vitoria (A.)...	27					Sevilla (Aer.)...	34	16			8.4	
Cabo Mayor...	24	18				Logroño...	29	13			4.2	Córdoba...	33	15			7.1	Máx. 29,8 a 14,00 h.
Santander...	23	17	ip		4.2	Pamplona...	31	13				Jaén...	31	17			10.3	Mín. 17,6 a 7,00 h.
Punta Galea...	25	13			6.7	Monflorite...	27	14			11.2	Granada (A.)...	32	14			6.3	a 1 h. 21,2 a 13 h. 28,6
Sondica...	26	11			9.2	Candanchú (*)...	19	8				Cartuja...	32	15			11.7	a 7 h. 17,6 a 18 h. 25,8
Igueldo...	22	15				Veruela...	26					Huelva...	32	18			11.1	
Fuenterrabía...	24	15				Calatayud...	29	12				Jerez...	32	16			10.0	
						Daroca...	28	13				Cádiz...	27	20			9.0	PRESIONES
León...	28	9			8.2	Sanjurjo...	29	15			3.4	San Fernando...	27	19			12.3	
P. Sanabria...	27	9			11.7	Zaragoza...	29	14			5.7	Tarifa...	25	19			9.0	Máx. 707,5 mm. a 9,30 h. hoy
Zamora...	29	14			11.0	Calamocha...	29	10				Málaga (A.)...	27	21			10.8	Mín. 703,1 mm. a 18,00 ayer
Palencia...	28	13			10.2	Teruel...	28	13	3			Almería...	29	21			4.3	a 1 h. 705,4 a 13 h. 707,1
Villafraía...	28	10			8.2							Alborán...		21			10.2	a 7 h. 706,8 a 18 h. 706,3
Burgos...	29	11			9.5	Lérida...	26	14			2.0	P. Mallorca (A)	31	x			10.2	
Villanubla...	28	11			9.9	Gerona...		16				Mahón...	27	19			10.5	
Valladolid...	28	12			11.1	Cabo Bagur...	28	19				Ibiza...	29	21	ip		9.2	
Soria...	27	10	ip		4.2	Montserrat (*)...	15										8.1	
Salamanca...	29	9			11.0	La Molina (*)...						Izaña (*)...	28	x			10.2	
Avila...	27	11			11.6	Barcelona...	27	18			0.9	Los Rodeos...	26	19			10.0	
Segovia...	29	13			10.4	Prat...	26	17			0.0	S.ª C. Tenerife...	26	21			10.5	
						Reus...	27	16			1.3	Gando...	26	21			10.5	
						Tortosa...	29	16			10.1	Fuerteventura...	25	19			10.2	
												Lanzarote...	29	18			10.2	
												Melilla...	29	20			10.5	
												Ifni...	22	x				
												V. Cisneros...	29	18				

INFORMACION GENERAL DE LAS ULTIMAS 24 HORAS (DE 19 HORAS DE AYER A 19 HORAS DE HOY, HORA OFICIAL).

En la pasada noche hubo nubosidad variable en el Norte y en el interior de Galicia, litoral cantábrico, Levante y Baleares. En las primeras horas de la noche se registró algún chubasco débil y aislado en el Cantábrico, en el sistema Ibérico, alto Ebro, Levante y Baleares, si bien mejoró el tiempo posteriormente en el transcurso de aquella. De madrugada se formaron nieblas o neblinas en puntos de Galicia, litoral cantábrico y golfo de Cádiz. En el resto de España el tiempo fué bueno con cielo despejado o casi despejado.

Durante el día el tiempo ha sido bueno en toda España, con cielo poco nuboso en el norte de Galicia y Levante y despejado o casi despejado en el resto.

PREDICCIÓN PARA EL SABADO DIA 3.

Nubosidad de evolución diurna en Levante y Baleares. Cielo despejado o casi despejado en el resto.

AVISO ESPECIAL PARA BARCOS PESQUEROS Y NAVEGACION DE CABOTAJE.

Mar rizada en el golfo de Cádiz y Cataluña. Marejadilla en el resto del litoral peninsular. Marejada en Canarias y Sahara.

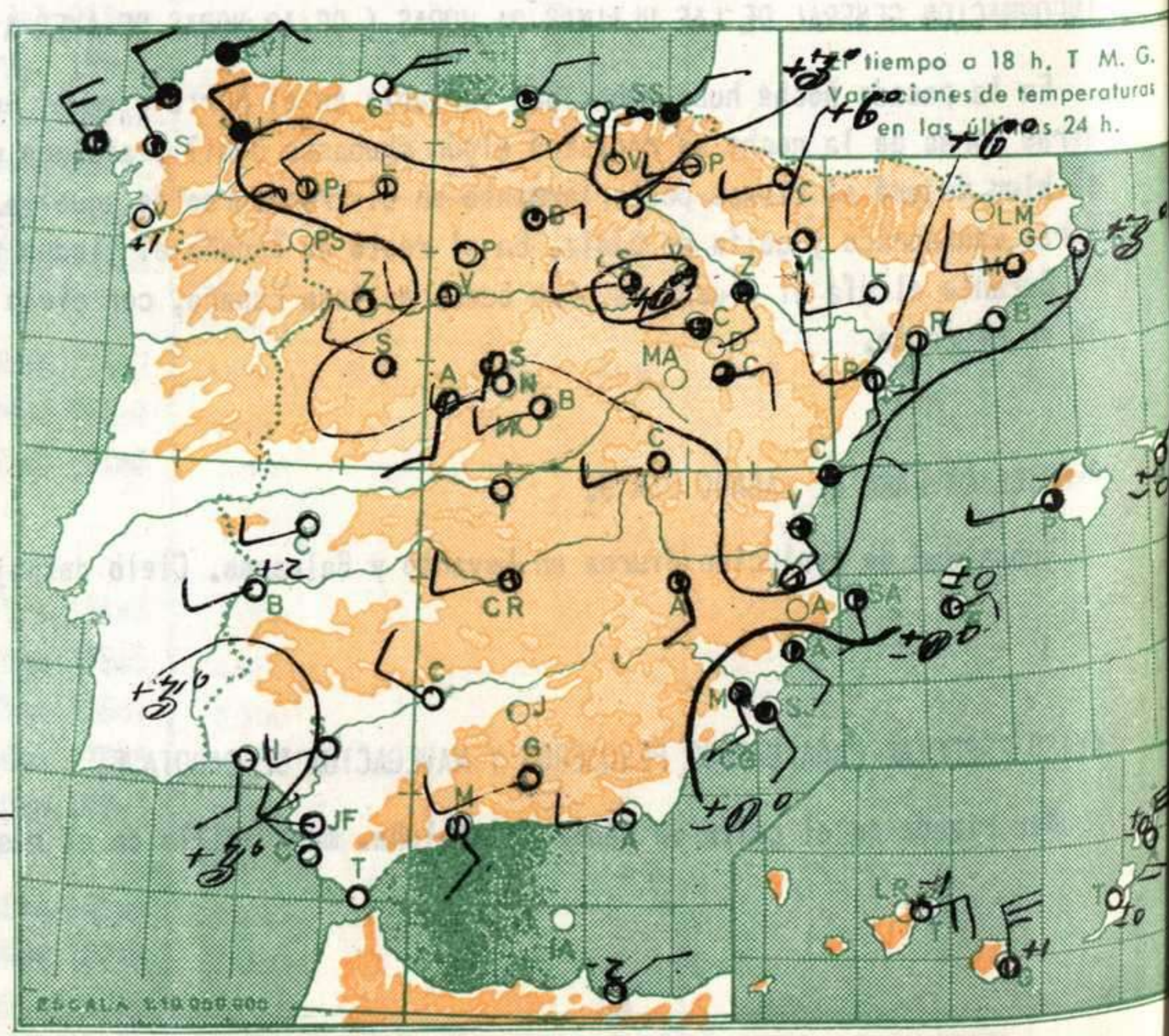
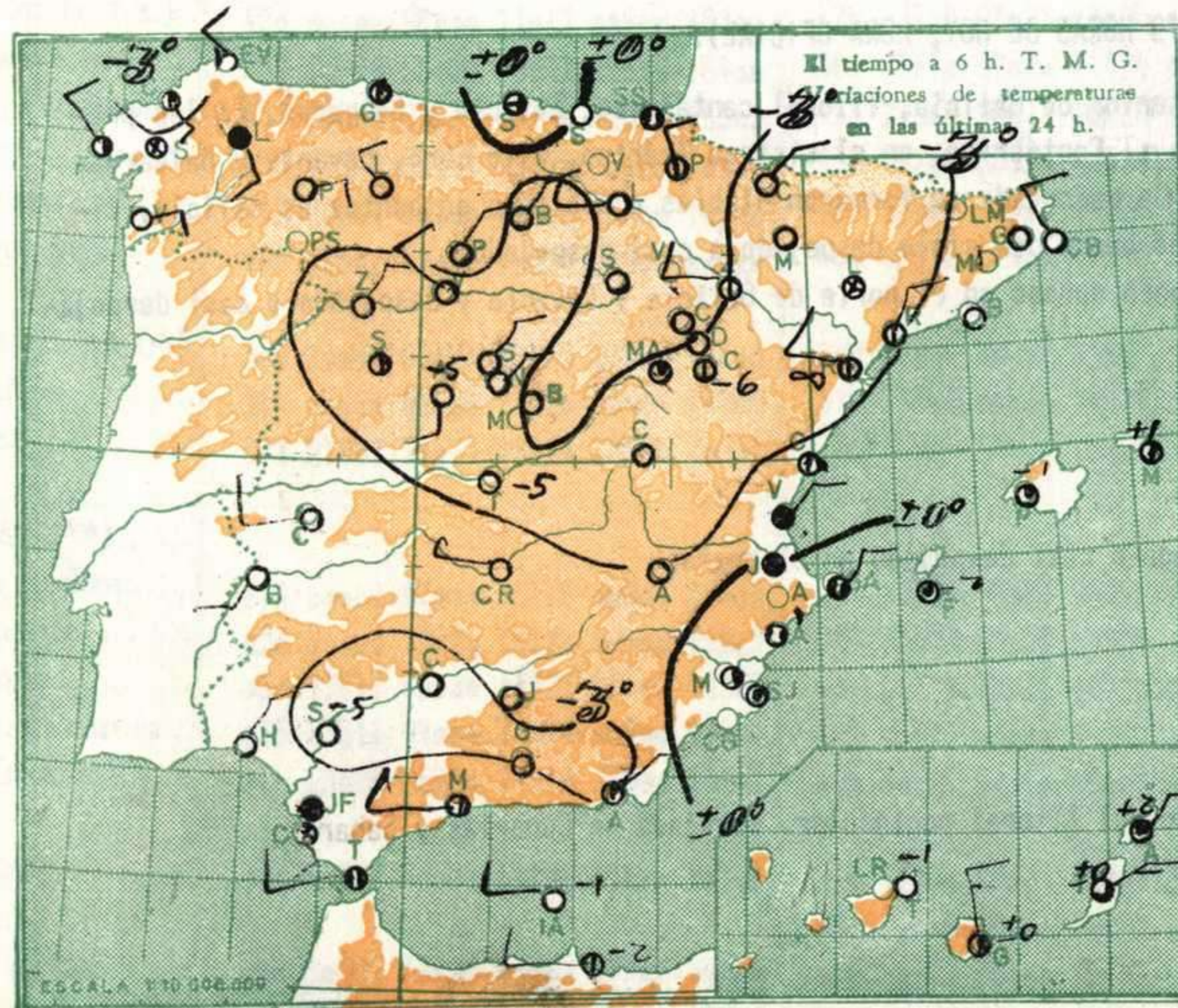
(*) Estaciones situadas a más de 1.600 metros sobre el nivel del mar.

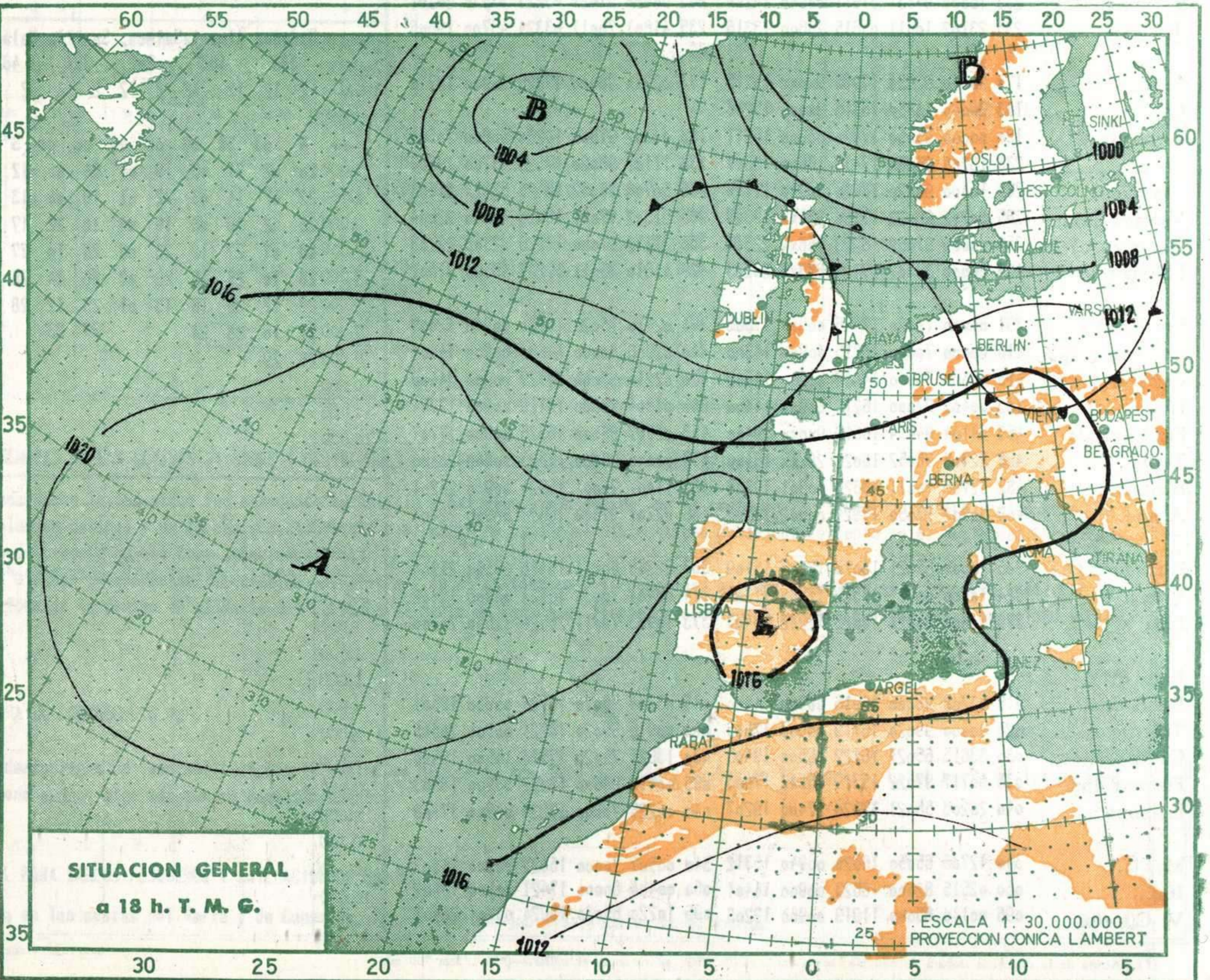
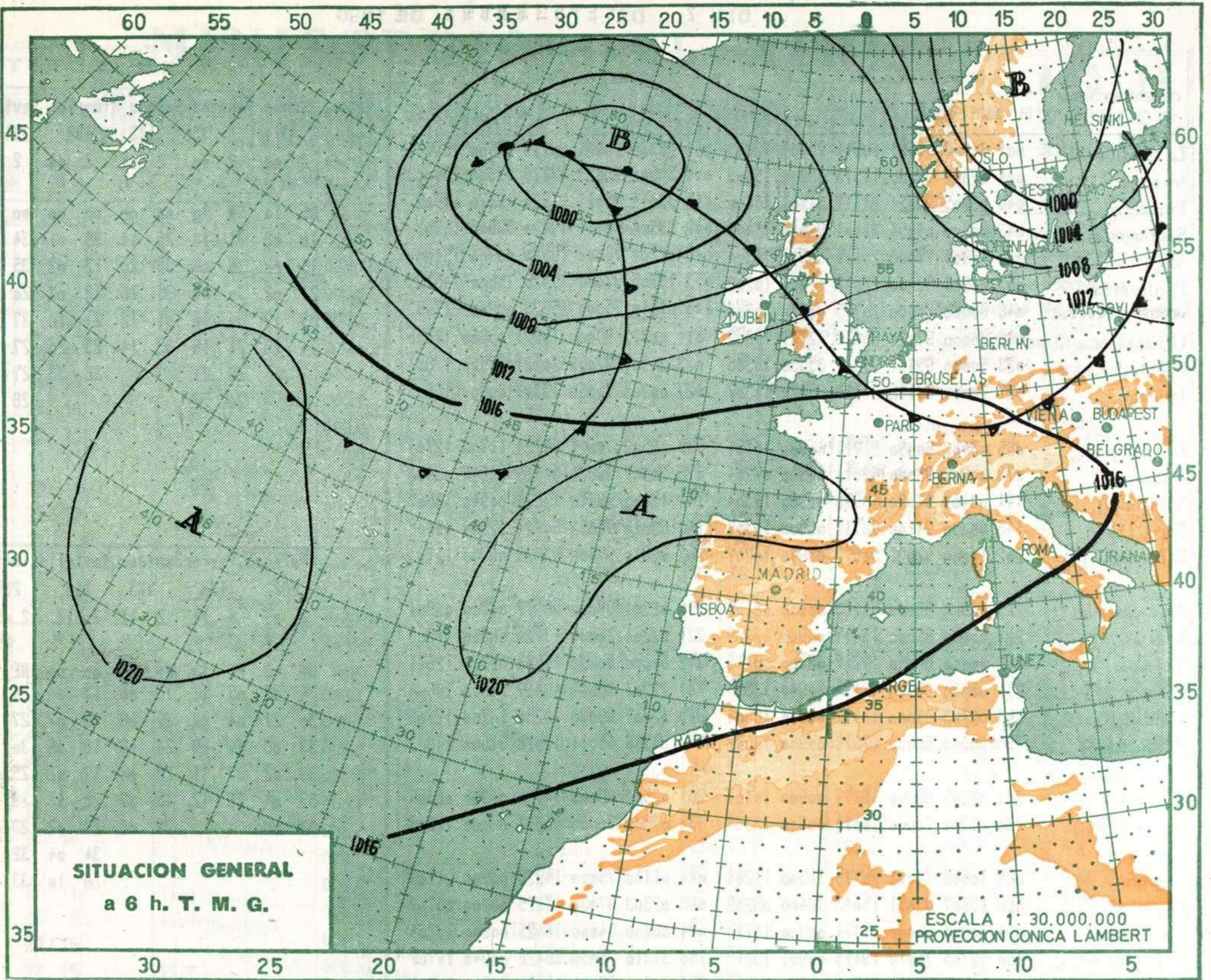

NOTA. — Los datos de este Boletín comprenden las observaciones desde las 18 h. T. M. G. de ayer a las 18 h. T. M. G. del día de hoy.

Las horas de sol corresponden al día de ayer.

R A D I O S O N D E O S

ISOBARAS TIPO				PUNTOS NOTABLES				ISOBARAS TIPO				PUNTOS NOTABLES				ISOBARAS TIPO				PUNTOS NOTABLES														
ppp	hhh	TT	T _d T _d	dd	ff	ppp	TT	T _d T _d	dd	ff	ppp	hhh	TT	T _d T _d	dd	ff	ppp	TT	T _d T _d	dd	ff	ppp	hhh	TT	T _d T _d	dd	ff	ppp	TT	T _d T _d	dd	ff		
Estación Barajas Indicativo 221 Día/hora 2/00								Estación Zaragoza Indicativo 159 Día/hora 2/00								Estación Tenerife Indicativo 020 Día/hora 2/00																		
1000	208					943	22	6	02	10	1000	153					985	18	11			1000	138	22	19			1012	23	20				
850	1530	18	5	08	06	930	24	9	03	14	850	1545	14	10	01	09	975	19				850	1551	21			980	20	17					
700	3150	4	1	23	05	872	20	5	02	13	700	3157	3	00	29	07	919	18	13			700	3186	8			947	23	13					
500	5830	-9	-19	30	25	800	13	4	02	05	500	5810	-12	-20	32	23	807	12	8			500	5860	-12			880	24						
400	7520	-21	-28	29	29	750	9	3	15	04	400	7490	-23			760	9	1			400	7590	-25			640	2							
300	9570	-32	-87	32	30	683	1	00	22	09	300	9530	-40			488	-13	-20			300	9620	-41			620	2							
250						646	0	-8	29	14	250	10740	-49			446	-17	-30			250					385	-27							
200	12260	-53				630	1	-14	29	14	200	12180	-54			254	-49				200	12260	-62			371	-28							
150	14070	-62				590	0	-17	30	23	150	14010	-61			134	-59				150	14010	-69			296	-42							
100	16580	-63				482	-11	-19	30	25	100	16550	-58			127	-61				100					271	-44							
						365	-26	-32	30	30							105	-61										202	-62					
						300	-38	-47	32	30																			137	-60				
						250	-45																											
Estación Barajas Indicativo 221 Día/hora 2/12								Estación Zaragoza Indicativo 159 Día/hora 2/12								Estación Palma de M. Indicativo 302 Día/hora 2/12																		
1000	137					946	27	12			1000	171					987	21	13			1000	172	29	19			1014	29	19				
850	1563	18	4			937	25	10			850	1563	15	6	17	02	912	16	11			850	1575	16	14	12	02	819	13	13	12	02		
700	3190	2	-8			894	21	10			700	3175	3	-2	27	06	838	15	5			700	3193	5	1	24	05	762	9	8	29	06		
500	5900	-7				854	19	4			500	5850	-9			698	3	-4			500	5870	-8			650	1	-6	24	18				
400						741	9	-0			400	7540	-22			644	2	-14			400	7570	-20			630	2	-5	25	19				
300						728	10	-2			300	9580	-38			566	-5	-16			300	9640	-36			581	-3	-6	26	19				
250						666	7	-12			250	10320	-47			556	-4	-20			250					540	-5	-16	27	10				
200						649	7	-15			200	12270	-55			447	-24				200	12350	-51			463	-12							
150						607	4	-15			150	14050	-60			252	-48				150	14200	-54			217	-51							
100						451	-12				100	16590	-61			246	-46				100													
																	187	-58																
																	114	-62																
Estación Indicativo Día/hora								Estación Indicativo Día/hora								Estación Indicativo Día/hora																		
1000											1000											1000												
850											850											850												
700											700											700												
500											500											500												
400											400											400												
300											300											300												
250											250											250												
200											200											200												
150											150											150												
100											100											100												





OBSERVATORIOS	OBSERVACIONES a 6 h.							OBSERVACIONES a 18 h.							VIENTO EN ALTITUD						
	iii	Kddff	VVww	PPPT	H _h C _h L _h C _M C _N	T _d T _d pp	iii	Kddff	VVww	PPPT	H _h C _h L _h C _M C _N	T _d T _d pp	Estación	Mahon	Badajoz	Malaga	Almeria	Sevilla	Sevilla		
La Coruña...	001	31603	50021	20214	25401	12303	001	23306	70021	20119	22500	16500	Estación	Mahon	Badajoz	Malaga	Almeria	Sevilla	Sevilla		
Vares ...	004	02802	97000	17516	00900	15303	004	80502	96021	17319	85000	16400	Indicativo	314	330	482	488	391	391		
Finisterre ...	040	43205	96021	21117	34x01	16400	040	33014	95011	21520	14x70	17605	Día/hora	2 00	2 00	2 00	2 00	2 00	2 05		
Santiago (A.)...	042	90000	01454	21xx1	9x0xx	11400	042	33504	70021	19420	35500	15507	Altitud	dd ff	dd ff	dd ff	dd ff	dd ff	dd ff		
Vigo ...	046	00901	77000	20015	00900	14304	046	02201	78000	19520	00900	15400	Tierra	NE 10	SW 10	00 00	00 00	00 00	00 00		
Ponferrada...	053	00901	96400	21012	00900	10209	053	13205	97050	15426	15500	14612	1.000	10 08	31 16	35 14	35 04	34 14	26 06		
Orense.....	048	80000	70000	20715	0097x	10300	048	01110	75000	15928	00900	21705	1.500	15 02	30 06	36 20	12 02	35 04	24 10		
Gijón ...	014	30000	97020	20316	12721	15302	014	00712	99000	19921	00900	17400	2.000	21 02	30 04	35 16	12 08	20 06	24 10		
Santander...	023	50000	95101	21317	35530	15305	023	20507	97051	20221	25500	17604	3.000	25 17	30 10	01 12	21 10	27 10	27 10		
Igueldo..	027	70000	80112	21115	3547x	14307	027	00206	70050	19320	00900	16605	4.000	24 29	24 19	33 14	25 20	27 12	24 10		
León (*) ...	055	03402	60050	51711	00900	10104	055	12502	70021	55124	11700	12704	5.500		28 21		26 33	27 16	25 12		
Burgos (*)...	076	00902	98000	52611	00900	07204	076	20902	98021	54525	00945	09400	7.000		24 27			28 26			
Valladolid...	141	03401	97020	16913	00900	11304	141	12005	98010	13828	00940	13607	9.000								
Soria (*) ...	148	00000	94100	58711	00900	10307	148	62010	96052	60823	52560	09608	10.500								
Salamanca (*)..	202	10000	97021	50612	00940	10207	202	02810	97000	53828	00900	11703	12.000								
Navacerrada(*)	215	00904	98000	55213	00900	08105	215	02204	98000	56217	00900	03601	16.000								
Barajas... ..	221	00000	65000	15817	00900	13209	221	02304	70000	13424	00900	11609	Estación	Malaga	S. Javier	Santder.	Valldid.	Tortosa	Leon		
Toledo... ..	272	00000	60050	17217	00900	09215	272	00000	80020	14531	00900	12611	Indicativo	482	433	023	140	238	055		
Cuenca (*) ...	231	00000	98000	47114	00900	13305	231	22204	98011	49427	21600	10604	Día/hora	2 07	8 11	2 11	2 12	2 12	2 12		
Ciudad Real ...	348	02703	96000	18422	00900	18304	348	12707	99030	18230	14700	12705	Altitud	dd ff	dd ff	dd ff	dd ff	dd ff	dd ff		
Albacete ...	280	00000	60000	17615	00900	13307	280	31510	65011	13528	31500	14903	Tierra	NW 03	NE 10	NW 03	00 00	NE 10	E 03		
Cáceres..	261	02205	98000	16217	00900	10304	261	02502	99000	14130	00900	06605	1.000	34 03	05 12	13 06	13 04	24 04			
Badajoz (A.) ..	330	01904	70000	18014	00900	12308	330	02602	70000	15331	00900	11808	1.500	30 21	04 08	25 06	16 07	27 04	13 02		
Logroño ...	084	10000	70011	20718	18600	11208	084	01110	75000	14928	00900	21705	2.000	33 06	14 06	24 09	18 09	30 02	21 07		
Pamplona ...	086	13602	95051	15013	18400	06209	086	02303	97020	17225	00900	06709	3.000	33 02	27 11	22 04	17 02	25 06	19 04		
Monflorite...	094	00000	84000	17114	00900	14713	094	00000	84000	16025	00900	18704	4.000	33 04	26 12	25 07	28 03	29 08	30 07		
Zaragoza (A.)..	160	12706	75010	19415	00901	13213	160	31310	75030	16428	00940	14707	5.500	33 08		28 08	29 02	29 20	27 06		
Calamocha (*)	233	10000	97031	31911	00940	10244	233	60904	97021	43725	33530	20201	7.000				34 04	32 12	30 05		
Teruel... ..	235	23102	10011	05615	25600	13316	235	41801	70011	03324	45700	19605	9.000				28 10	33 12			
Lérida ...	171	90000	92454	17915	9x0xx	15215	171	02204	98000	15825	00900	18710	10.500								
Gerona..	183	90000	10450	18316	9x0xx	15213	180	02302	97000	18224	00900	20504	12.000								
Barcelona...	180	00000	95050	17820	00900	16311	238	11107	96020	17525	15700	19608	16.000								
Tortosa..	238	13205	96050	17416	18600	16307	238	50708	96052	19425	533xx	21603	Estación	Badajoz	Almeria	Salmca.	Sevilla	Malaga	Valldid.		
Castellón ...	286	10000	98020	18620	00940	177xx	286	51302	97011	18026	46450	22604	Indicativo	330	488	202	391	482	140		
Valencia ...	285	80202	96022	17220	875xx	19309	285	31110	97050	17226	32500	22703	Día/hora	2 12	12 02	2 12	2 12	2 12	2 18		
Alicante (A.)...	358	70000	97052	16223	756xx	22311	358	41610	75011	17227	45500	21302	Altitud	dd ff	dd ff	dd ff	dd ff	dd ff	dd ff		
Murcia (A.) ...	429	80000	30102	17122	873xx	20223	429	02410	75020	16130	00900	12609	Tierra	N 03	SW 08	00 00	00 00	SE 03	S 10		
Sevilla (A.) ...	391	00000	70020	17416	00900	17806	391	02906	80000	14630	00900	14604	1.000	20 02	21 06	19 01	24 06	12 08	21 08		
Córdoba ...	410	00000	70000	16815	00900	14300	410	02210	98000	11729	00900	24400	1.500	22 02	14 02	22 01	18 08	13 06	21 12		
Granada (A.)..	420	00000	98000	14414	00900	14300	420	01804	98000	16129	00900	17704	2.000	26 02	18 06	19 04	10 22	17 09	24 10		
Huelva..	383	00402	97000	16218	00900	14400	453	02907	98000	16325	00900	17707	3.000	28 07	27 12	23 03	25 10	27 09	22 09		
San Fernando...	453	91104	94454	18619	9x0xx	19400	458	00000	98000	17623	00900	20400	4.000	28 10	25 15	23 02	26 14	26 15	00 00		
Tarifa ...	458	72708	96052	18022	28xxx	18400	482	11402	70001	15924	00900	20201	5.500	29 12	28 16	13 01	25 12	28 27			
Málaga...	482	12706	70011	13825	00901	19308	488	02701	97000	16627	00900	22704	7.000	27 10	28 24		27 23				
Almería ...	488	30702	97030	15921	00902	18208	Estación						9.000	28 29							
P. Mallorca (A)	306	20000	65021	18018	12503	15109	Indicativo						10.500								
Mahón ...	314	10000	80111	17521	12500	17305	Día/hora						12.000								
Ibiza ...	373	20000	60021	18622	12542	20408	Altitud	dd ff	dd ff	dd ff	dd ff	dd ff	16.000								
Izaña (**)..	015	03208	98000	16016	00900	14400	Tierra														
Los Rodeos..	020	00000	99020	16119	00900	17605	1.000														
Tenerife ...	030	33615	65021	16122	35500	19405	1.500														
Gando ...	035	60717	97022	15319	655xx	17403	2.000														
Fuerteventura..	040	20206	56021	17520	27400	19207	3.000														
Lanzarote...	040	20206	56021	17520	27400	19207	4.000														
Melilla...	340	12706	65050	16620	00940	16312	5.500														
Ifni...	060	02515	82000	16623	00900	16401	7.000														
V. Cisneros ...	096	00110	65000	11919	00900	19203	9.000														
							10.500														
							12.000														
							16.000														

(*) Altura de la superficie isobara de 850 mb. se da en la casilla PPP, suprimiendo el millar.—(**) Idem 700 mb.