



MINISTERIO DEL AIRE

Boletín diario del Servicio Meteorológico Nacional

AÑO IX
2.ª EPOCA
Núm. 134

MADRID, VIERNES 13 DE MAYO DE 1960

PRECIOS DE SUSCRIPCION: España, ptas. año. Extranjero, ptas. año. OFICINA CENTRAL METEOROLOGICA. Apartado 285. MADRID. Teléfono 25 92 33

ESTACIONES	TEMPERATURA		PRECIPITACION		Horas de sol	ESTACIONES	TEMPERATURA		PRECIPITACION		Horas de sol	ESTACIONES	TEMPERATURA		PRECIPITACION		Horas de sol	TEMPERATURAS EXTREMAS (de las Capitales Peninsulares)	
	Máx.	Mín.	Noche	Día			Máx.	Mín.	Noche	Día			Máx.	Mín.	Noche	Día			Máx.
La Coruña...	20	12			8.5	Navacerrada(*)	6	3	30	14		Castellón...	23	15				MAXIMA: 31° en Alicante MINIMA: 5° en León.	
Monteventoso...	17	10				Barajas...	17	12	ip	1	4.7	Játiva...	28	14					
Vares...	20	7				Madrid...	15	12	ip	ip	4.2	Valencia...	28	15			11.6		
Otero de Rey...	19	6				Getafe...	16	11			1	4.3	Alcoy...	27					
Finisterre...	16	11				Alcalá...	18	12				Rabasa...	25	13			11.6		
Santiago (A.)...	17	10	ip		7.6	Toledo...	18	10	ip	ip	5.4	Alicante...	31	14			11.5		
Vigo...	19	11	ip		3.5	Cuenca...	22	10			5.5	C. S. Antonio...	25	13					
Orense...	21	10				Molina...	20	10				Alcantarilla...	28	13			12.3		
Ponferrada...	19	6				Ciudad Real...	22	13			7.0	Murcia...	27	15			12.0		
						Albacete...	27	12			11.4	Cast. Galeras...	22	14					
						Cáceres...	14	10	11	7		San Javier...	24						
						Badajoz (A.)...	17	12	9	7	2.0								
Gijón...	23	9			0.0	Vitoria (A.)...	19	8	ip	ip		Sevilla (Aer.)...	25	16	ip		10.0	Observaciones de MADRID (Parque del Retiro)	
Cabo Mayor...	22	13	ip			Logroño...	21	10		4	1.9	Córdoba...	27	16			10.7		
Santander...	23	13			2.2	Pamplona...	23	12				Jaén...	22	12					
Punta Galea...	22	12	2			Monflorite...	20	14		12	9.3	Granada (A.)...	26	9			10.5		
Sondica...	23	14	3			Candanchú (*)...	7	4	8	12		Cartuja...	25	9					
Igueldo...	24	12		ip	6.9	Veruela...	23		x			Huelva...	22	16			7.9		
Fuenterrabía...	25	x		ip		Calatayud...	21	13		ip		Jerez...	23	15					
León...	15	5	2		0.0	Daroca...	21		x			Cádiz...	21	17			10.6		
P. Sanabria...	13	5	2		0.0	Sanjurjo...	25	16		ip	3.4	San Fernando...	23	17			10.5		
Zamora...	14	8	7	1	1.8	Zaragoza...	25	19		ip		Tarifa...	23	15					
Palencia...	13	7	10	3		Calamocha...	20					Málaga (A.)...	26	13			12.0		
Villafraía...	14	6	7	2	8.2	Teruel...	25	12				Almería...	21	15			10.7		
Burgos...	16	6	9	1	5.0							Alborán...		16					
Villanubla...	13	6	16	4	3.5														
Valladolid...	14	7	14	3	0.5	Lérida...	27	14		ip	9.7	P. Mallorca (A)	23						
Soria...	14	6		1	3.2	Gerona...	27	12				Mahón...	24						
Salamanca...	14		x	2		Cabo Bagur...	20	15				Ibiza...	22						
Avila...	12	6	2	1	4.2	Montseny (*)...	16	8			12.6	Izaña (*)...	14	5			12.8		
Segovia...	13	7	5	3		La Molina (*)...						Los Rodeos...	18	11			5.4		
						Barcelona...	26	16			11.1	S.ª C. Tenerife...	25	17			5.3		
						Prat...	22	13				Gando...	24	14			7.4		
						Reus...	24	15			10.2	Fuerteventura...	21	12			11.1		
						Tortosa...	26	16		ip	9.5	Lanzarote...	23	13			8.7		
												Melilla...	23						
												Ifni...	21	x			12.1		
												V. Cisneros...	22	15			11.3		

Observaciones de MADRID
(Parque del Retiro)

TEMPERATURAS
Máx. 15,2 a 17,45 h.
Mín. 11,6 a 7,00 h.
a 1 h. 13,6 a 13 h. 14,0
a 7 h. 11,6 a 18 h. 15,0

PRESIONES
Máx. 703,9 mm. a 10,00 hoy
Mín. 701,2 mm. a 18,00 ayer
a 1 h. 702,1 a 13 h. 703,8
a 7 h. 703,0 a 18 h. 703,2

VIENTO
Velo. máx. 11 m/s. a 21,20 h.
Dirección: Suroeste.
Recorrido en 24 horas 183 km.

(*) Estaciones situadas a más de 1.600 metros sobre el nivel del mar.
NOTA. — Los datos de este Boletín comprenden las observaciones desde las 18 h. T. M. G. de ayer a las 18 h. T. M. G. del día de hoy.
Las horas de sol corresponden al día de ayer.

INFORMACION GENERAL DE LAS ULTIMAS 24 HORAS (DE 19 HORAS DE AYER A 19 HORAS DE HOY, HORA OFICIAL).

En la pasada noche se registraron precipitaciones de intensidad variable en Galicia, Cantábrico, ambas Castillas, Extremadura, alto Ebro, y algunas débiles y aisladas en el bajo Guadalquivir. En el resto de la Península y Baleares hubo nubosidad variable, en general abundante. En Canarias el tiempo fué bueno.

Durante el día se han registrado lluvias y lloviznas, de intensidad moderada o débil, en el golfo de Vizcaya, cuenca del Duero, Centro, Extremadura, cuenca del Ebro y en algunos puntos de Cataluña. En el resto de la Península y Baleares la nubosidad fué, en general, abundante. En Canarias el tiempo fué bueno con nubosidad variable y escasa.

PREDICCIÓN PARA EL SABADO DIA 14.

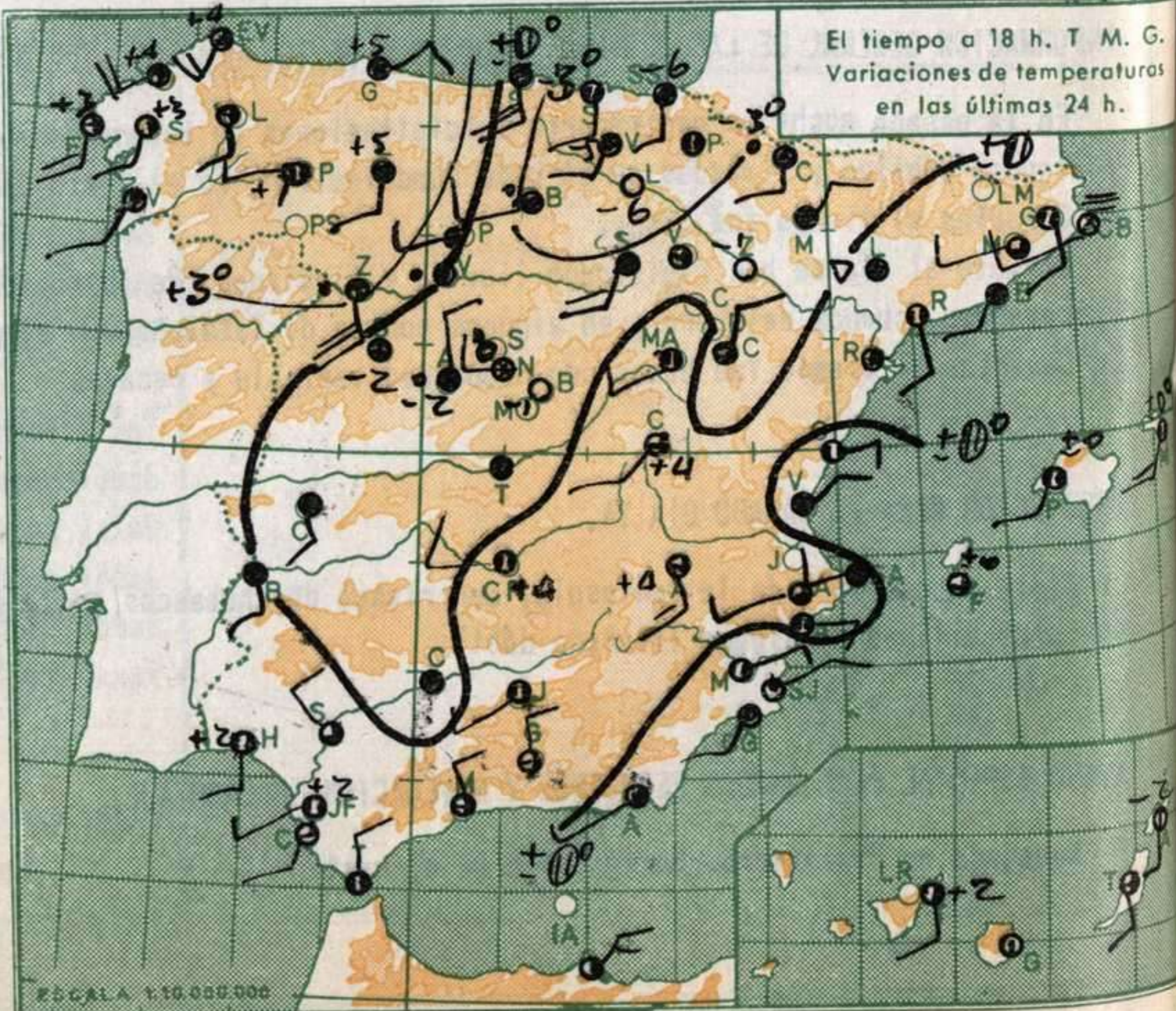
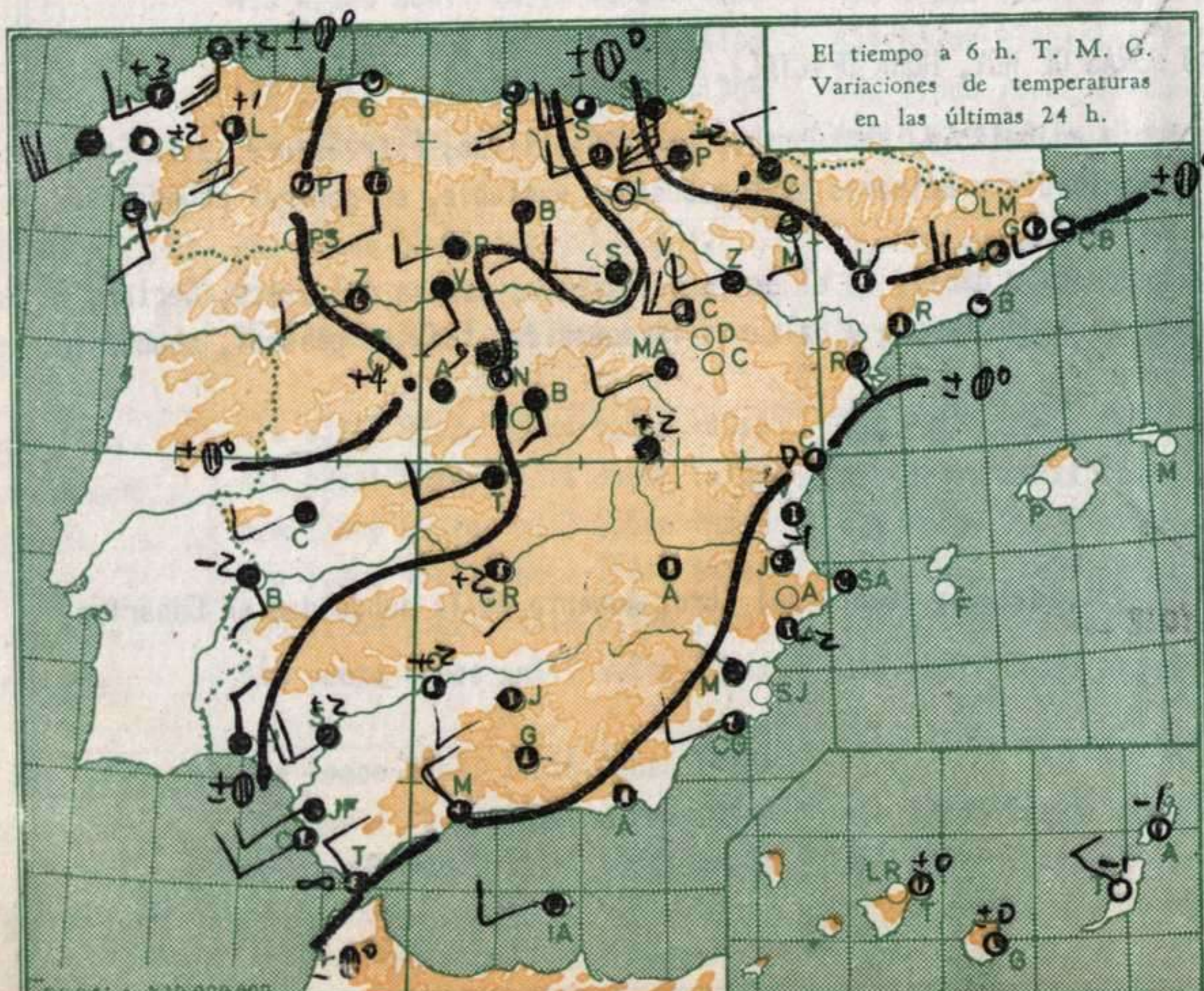
Cielo nuboso en toda la Península, con riesgo de chubascos en la mitad occidental y cuenca del Ebro. Aumento de la nubosidad en Canarias, con probabilidad de alguna llovizna débil.

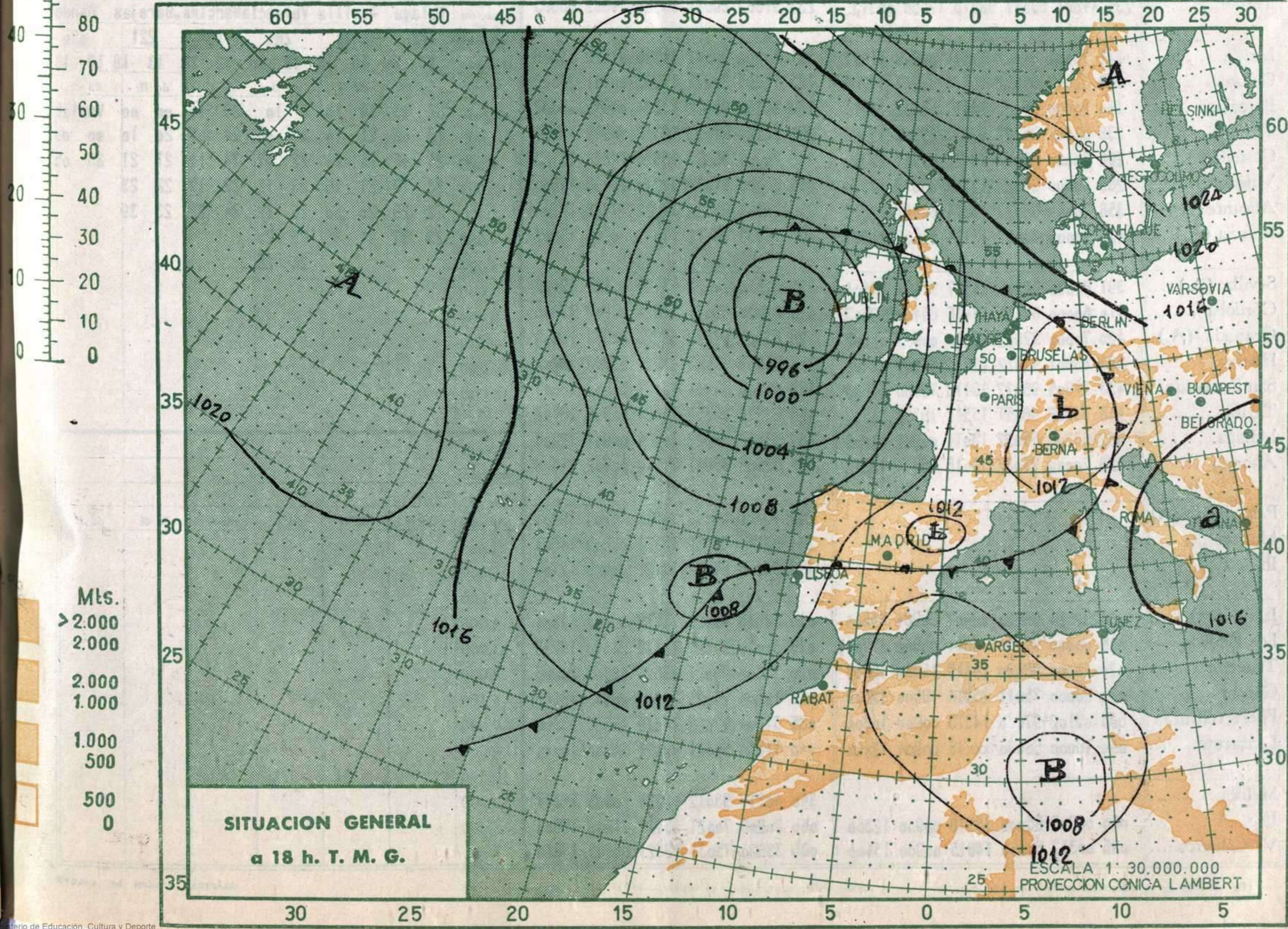
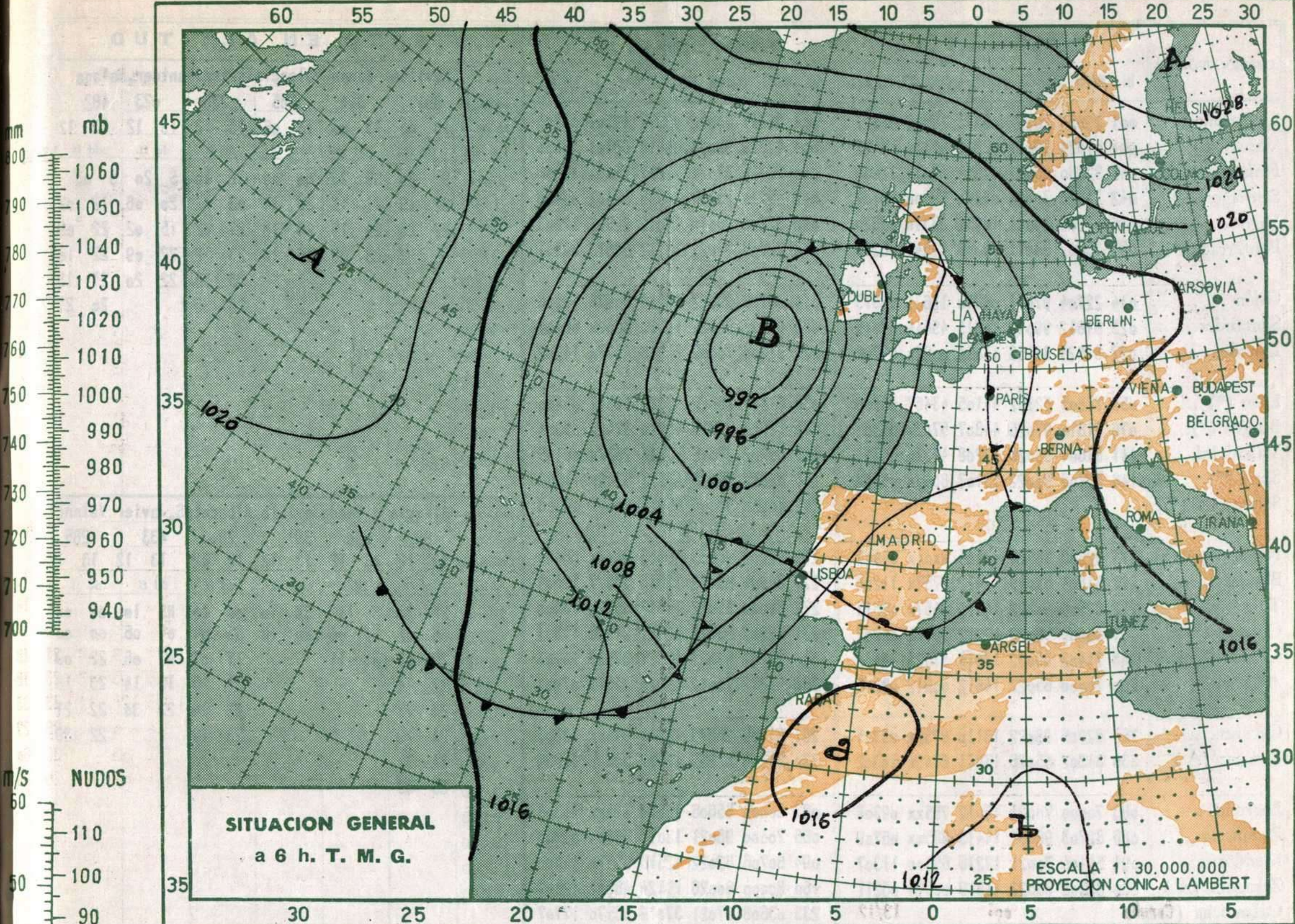
AVISO ESPECIAL PARA BARCOS PESQUEROS Y NAVEGACION DE CABOTAJE.

Marejada en Finisterre. Marejadilla en el resto.

R A D I O S O N D E O S

ISOBARAS TIPO					PUNTOS NOTABLES					ISOBARAS TIPO					PUNTOS NOTABLES					ISOBARAS TIPO					PUNTOS NOTABLES											
ppp	hhh	TT	T _d	T _d	dd	ff	ppp	hhh	TT	T _d	T _d	dd	ff	ppp	hhh	TT	T _d	T _d	dd	ff	ppp	hhh	TT	T _d	T _d	dd	ff	ppp	hhh	TT	T _d	T _d	dd	ff		
Estación Barajas Indicativo 221 Día/hora 13/00										Estación Valenzuela Indicativo 159 Día/hora 13/00										Estación Tenerife Indicativo 020 Día/hora 13/00																
1000	97						939	13	10				1000	92					978	20	5				1000	171	18	15			1016	20	16			
850	1460	7	5	22	24		905	11	7	22	24		850	1476	11	2	21	21	919	17	4				850	1541	10	5			889	10	9			
700	3029	-2	-3	23	40		818	4	3	22	28		700	3062	0	-3	21	32	788	6	-2				700	3151	4				794	11	1			
500	5640	-16	-19				645	-4	-5	23	40		500	5690	-14	-16	22	43	753	4	-8				500	5810	-12				750	8				
400	7280	-28	-31				550	-16	-19				400	7340	-28	-30	21	45	690	-1	-4				400	7470	-25				646	2				
300	9280	-43					320	-40	-44				300	9340	-43		22	48	563	-9	-10				300	9500	-39				572	-4				
250							225	-58					250	10540	-54		22	58	487	-16	-18				250						235	-51				
200	11900	-60					150	-65					200	11930	-64		23	57	321	-40	-43				200	12170	-56				210	-56				
150	13670	-64					125	-58					150	13710	-61		21	43	193	-65					150	13990	-59				171	-56				
100													100	16250	-54		22	19	167	-60					100	16500	-62				117	-63				
																			137	-58											80	-60				
																			104	-58																
																			102	-54																
Estación Barajas Indicativo 221 Día/hora 13/12										Estación Valenzuela Indicativo 159 Día/hora 13/12										Estación Palma de M. Indicativo 302 Día/hora 13/12																
1000	113						941	13	10	20	10		1000	112					980	20	4				1000	127	22	17	22	10	1009	23	17	22	10	
850	1481	8	7	21	18		850	8	7	21	18		850	1488	11	3	20	12	900	14	5				850	1522	16	3	22	16	975	18	15	22	14	
700	3061	0	-2	24	30		722	1	0	23	34		700	3080	1	-3	22	07	603	-7	-10				700	3152	7	-10	21	18	938	20	16	23	18	
500	5690	-15	-19	23	40		657	-2	-4	23	37		500	5710	-15	-18	23	41	564	-11	-14				500	5830	-12	-20	22	27	712	8	-9	21	18	
400	7340	-23	-32				500	-15	-19	23	40		400	7350	-28	-35	23	46	509	-14	-17				400	7500	-25	-32	23	37	575	-3	-13	23	18	
300	9350	-42					380	-29	-36				300	9350	-44		26	63	443	-22	-25				300	9520	-41		24	33	315	-28	-44	23	33	
250							300	-42					250	10550	-53		23	64	320	-40	-48				250						210	-60		26	27	
200	11990	-57					225	-55					200	11960	-60		24	51	183	-52					200	12160	-61		26	27	161	-63		26	60	
150	13810	-54					173	-59					150	13750	-60		25	46	171	-62					150	13940	-62		27	35	114	-57		26	39	
100							150	-54					100	16300	-54		24	24	122	-60					100											
Estación Coruña Indicativo 001 Día/hora 13/12										Estación										Estación																
1000	67	16	8	20	23		1001	16	8	20	19		1000						1000						1000											
850	1414	7	3	23	39		835	6	2	23	37		850						850						850											
700	2979	-2	-13	24	54		725	-3	-10	24	27		700						700						700											
500	5850	-17	-34				645	-4	-24	24	46		500						500						500											
400							592	-7		23	56		400						400						400											
300							500	-17	-34				300						300						300											
250													250						250						250											
200													200						200						200											
150													150						150						150											
100													100						100						100											





OBSERVATORIOS	OBSERVACIONES a 6 h.							OBSERVACIONES a 18 h.							VIENTO EN ALTITUD						
	iii	Hddff	VVwwW	PPPTT	H _h C _h L _h C _m C _n	T _d T _d app		iii	Hddff	VVwwW	PPPTT	H _h C _h L _h C _m C _n	T _d T _d app		Estación	Sevilla	Mahon	Valencia	Tortosa	Santder.	Malaga
La Coruña...	001	72014	70222	06313	795xx	08211	001	32317	70012	09917	12507	03105		Indicativo	391	314	285	238	023	482	
Vares ...	004	61824	99021	02912	43110	08422	004	42319	99021	06618	38101	13350		Día/hora	13 00	13 00	13 06	13 12	13 12	13 12	
Finisterre ...	040	82330	96022	07914	57x7x	12400	040	52320	97021	12217	44x01	11400		Altitud	dd ff	dd ff	dd ff	dd ff	dd ff	dd ff	
Santiago (A.)...	042	71820	70022	08310	78400	08107	042	42510	78021	10915	31401	09400	Tierra	S 20	SW 20	00 00	SE 10	S 20	S 03		
Vigo ...	046	51506	70011	10212	33310	08320	046	32208	75010	12016	22501	12003	1.000	22 19	21 12	25 14	03 02	20 06	12 02		
Ponferrada...	053	30902	98011	12308	24541	06215	053	72703	98022	10717	58513	04701	1.500	22 25	24 19	26 18	27 02	15 02	22 09		
Gijón ...	014	22704	97011	08910	12631	06815	014	50708	99022	10218	00976	13106	2.000		23 38	26 16	23 12	22 09	22 10		
Santander...	023	61812	99012	10615	45644	07315	023	81823	98022	11620	5662x	06400	3.000				23 35	22 20	21 13		
Igueldo...	027	81825	84153	11014	0097x	04702	027	81808	70602	11918	4577x	14202	4.000						20 27		
León (*) ...	055	71805	62152	44105	43457	06209	055	81807	75022	47212	54547	06400	5.500								
Burgos (*)...	076	81810	97026	44807	5747x	06303	076	82902	96616	46910	5742x	05304	7.000								
Valladolid...	141	81604	96026	12208	4737x	06311	141	80202	97616	13211	2662x	08105	9.000								
Soria (*) ...	148	82708	96022	53107	864xx	05353	148	82317	96026	45513	6742x	11303	10.500								
Salamanca (*)..	202	80000	97606	45911	80677	09603	202	80000	97606	45911	80677	09603	12.000								
Navacerrada(*)	215	92208	96536	48104	9x0xx	04407	215	92703	90635	49806	9x0xx	06404	16.000								
Barajas...	221	81804	65025	12412	6757x	11208	221	80000	65022	12618	35577	12504	Estación	Almeria	Gando	Sevilla	Albacete	S. Javier	Valencia		
Toledo...	272	82505	60022	14010	3457x	08313	272	80000	65022	14017	3552x	13500	Indicativo	488	030	391	280	433	285		
Cuenca (*) ...	231	80000	96022	42212	887xx	08307	231	52203	98011	42521	21505	11801	Día/hora	13 12	13 12	13 12	13 12	13 12	13 12		
Ciudad Real ...	348	71403	95022	13615	37523	14400	348	72707	97022	13821	37523	14703	Altitud	dd ff	dd ff	dd ff	dd ff	dd ff	dd ff		
Albacete ...	280	70000	65022	14612	00912	08305	280	51312	70012	09025	21611	07900	Tierra	SW 20	S 10	SW 10	00 00	NE 10	00 00		
Cáceres..	261	82205	98022	13110	875xx	09305	261	81108	96615	14114	874xx	13603	1.000	06 02	23 04	20 16	35 04	04 06	00 00		
Badajoz (A.) ..	330	81302	65026	13811	6742x	10302	330	81104	62216	12117	5842x	15606	1.500	25 08	23 11		17 07	03 06	22 09		
Logroño ...	083	70000	70021	13012	755xx	09308	083	80000	65606	13015	875xx	14305	2.000	22 14			21 15	18 14	23 16		
Pamplona ...	086	82703	96032	14413	885xx	06709	086	70000	96021	13017	78500	06703	3.000	23 27			22 28	23 30	22 27		
Monflorite...	094	61104	70021	12216	65500	11307	094	80706	82022	12518	6557x	14400	4.000	24 19			23 19		22 29		
Zaragoza (A.)..	160	82308	80022	11819	00975	06211	160	80000	80026	11124	48642	12507	5.500	24 31							
Calamocha (*)..	233	83608	97021	37019	45570	17707	233	83608	97021	37019	45570	17707	7.000	23 33							
Teruel... ..	235	41601	80011	98613	12560	06313	235	51802	80011	99523	34602	08603	9.000								
Lérida ...	171	70402	98022	11114	00949	11411	171	80000	98812	11525	37529	11306	10.500								
Gerona..	183	30000	65052	11413	00941	11208	183	71803	70022	11323	00941	23503	12.000								
Barcelona...	180	20000	96000	13117	00902	14211	180	82204	95022	13121	0097x	16307	16.000								
Tortosa..	238	81601	96022	12617	855xx	15308	238	xxxxx	97022	12322	00942	16303	Estación	Malaga	Sevilla	Valencia	Barcelona	Barajas	Gando		
Castellón ...	286	60000	96052	13417	00941	153xx	286	70903	96052	13420	14678	15702	Indicativo	482	391	285	181	221	030		
Valencia ...	285	70000	96022	12715	00939	12310	285	80506	97022	12220	25548	15300	Día/hora	13 18	13 18	13 18	13 18	13 18	13 18		
Alicante (A.)...	358	70000	98022	13014	00947	12313	358	70802	98032	11722	11746	12704	Altitud	dd ff	dd ff	dd ff	dd ff	dd ff	dd ff		
Murcia (A.) ...	429	70000	80032	13114	25606	11313	429	70908	76012	11023	00948	15607	Tierra	SE 03	SW 10	E 10	SW 10	00 00	Variable		
Sevilla (A.) ...	391	82320	62205	14317	5743x	17401	391	62810	70022	13421	31431	19402	1.000	19 02	21 14	17 06	24 07	20 10	00 00		
Córdoba ...	410	60000	65031	13416	65400	12303	410	82x10	65021	11621	00902	17300	1.500	24 06	20 14	22 07	24 14	21 21	23 05		
Granada (A.)..	420	70000	97022	12210	00931	08203	420	53105	97022	08323	00931	10609	2.000	23 19	21 16	23 12	22 19	22 23			
Huelva..	383	83601	97022	12516	975xx	15400	383	71807	97022	12921	63403	16xxx	3.000	22 29	20 30	25 18	24 22	23 39			
San Fernando...	453	71905	96022	16118	78500	16603	453	62503	97031	15021	31502	16605	4.000	23 37	21 38	25 20					
Tarifa ...	458	43202	96051	15517	16339	14303	458	63210	96052	14020	00906	17703	5.500			24 28					
Málaga...	482	63202	65022	13014	00962	11203	482	53202	70022	10724	00901	12808	7.000								
Almería ...	488	70000	75032	13416	25544	13313	488	52505	75021	11719	00902	15808	9.000								
P. Mallorca (A)							302	72206	65052	14219	17201	15401	10.500								
Mahón ...							314	62214	68032	13521	00906	14601	12.000								
Ibiza ...							373	60000	65022	13120	00903	17704	16.000								
Izaña (**)..	010	32514	99020	09407	00984	64604	010	33018	99020	10113	00940	62804	Estación								
Los Rodeos..	015	00000	97050	13011	00900	11701	015	33010	97021	12817	24440	13708	Indicativo								
Tenerife ...	020	10000	98020	14417	15500	16607	020	71606	99022	13623	48507	20605	Día/hora								
Gando ...	030	20000	75011	15914	18500	12609	030	19904	75021	14321	28500	18609	Altitud	dd ff	dd ff	dd ff	dd ff	dd ff	dd ff		
Fuerteventura..	035	03102	97000	14313	00900	10804	035	51304	97022	14019	45509	13300	Tierra								
Lanzarote...	040	10000	58030	xxx16	00904	12xxx	040	11810	66021	xxx21	14500	10xxx	1.000								
Melilla...							340	40715	98012	12220	00905	14117	1.500								
Ifni...	060	00906	65000	15518	00900	12300	060	30208	70021	15021	21609	16803	2.000								
V. Cisneros ...	096	00312	50000	14815	00900	15400	096	33620	75031	13821	00905	16610	3.000								

(*) Altura de la superficie isobara de 850 mb. se da en la casilla PPP, suprimiendo el millar.—(**) Idem 700 mb.