



MINISTERIO DEL AIRE

Boletín diario del Servicio Meteorológico Nacional

AÑO IX
2.ª EPOCA
Núm. 119

MADRID, JUEVES 28 DE ABRIL DE 1960

PRECIOS DE SUSCRIPCIÓN: España, ptas. año. Extranjero, ptas. año. OFICINA CENTRAL METEOROLÓGICA. Apartado 285. MADRID. Teléfono 25 92 33

ESTACIONES	TEMPERATURA		PRECIPITACION		Horas de sol	ESTACIONES	TEMPERATURA		PRECIPITACION		Horas de sol	ESTACIONES	TEMPERATURA		PRECIPITACION		Horas de sol	TEMPERATURAS EXTREMAS (de las Capitales Peninsulares)
	Máx.	Mín.	Noche	Día			Máx.	Mín.	Noche	Día			Máx.	Mín.	Noche	Día		
La Coruña...	19	10			10.5	Navacerrada (*)	9	1				Castellón ...	16	12	1	ip	8.3	MAXIMA: 24° en Badajoz. MINIMA: 1° en Vitoria.
Vares ...	13	9				Barajas...	21	9			11.1	Játiva ...	16	11	5		3.0	
Monteventoso...	16	9				Madrid...	20	9			10.8	Valencia ...	18	13	1		6.0	
Otero de Rey...	18	4				Getafe...	20	7			12.4	C. S. Antonio...	16	11	1	18		
Finisterre ...	21	x				Alcalá ...	19	6				Alcoy ...	13	10	2	9		
Santiago (A.)...	20	5			7.8	Toledo...	19	8			8.3	Alicante ...	16	14	6	22	3.4	
Vigo ...	22	10			10.5	Cuenca...	18	4	ip		8.0	Rabasa...	17	14	3	20	3.3	
Ponferrada ...	22	6				Molina...	15	3	ip		9.5	Murcia...	15	14	7	23	6.2	
Orense.....	23	7				Ciudad Real ...	20	11		5	6.0	Alcantarilla ...	15	14	4	27	6.2	
						Albacete ...	x	9		x		San Javier...	17	12	1	12	5.5	
						Cáceres...	22	11				C. Galeras...	12	11	2	22		
						Badajoz ...	24	12	3	1	3.0							Observaciones de MADRID (Parque del Retiro) TEMPERATURAS Máx. 20,3 a 14,00 h. Mín. 8,8 a 6,45 h. a 1 h. 10,9 a 13 h. 18,6 a 7 h. 9,2 a 18 h. 16,4
Gijón ...	16	8			11.8	Vitoria...	18	1				Sevilla...	22	11	5	ip	7.0	
Cabo Mayor...	15	9				Logroño ...	16	4			12.4	Córdoba ...	19	11		x	4.0	
Santander...	15	7			12.0	Pamplona...	13	4				Jaén ...	14	10	3	8		
Punta Galea ...	15	5				Candanchu (*)	8	0				Granada (A.)...	14	9	1	15	5.4	
Sondica ...	16	1				Monflorite...	19	8			9.7	Cartuja...	14	9	3	16		
Igueldo...	12	5			12.4	Veruela...	15					Huelva...	23	13	39		5.0	
						Calatayud...	17	7				Jerez ...	19	16	26	11		
						Daroca...	14	5				San Fernando...	20	14	19	3	9.0	
						Sanjurjo ...	19	7			11.4	Tarifa ...	19	14	8	11		
León ...	19	2			10.3	Zaragoza ...	21	8				Málaga...	18	12	5	7	9.0	
P. Sanabria ...	14	5			3.6	Valenzuela...						Almería ...	18	15		3	8.6	
Zamora ...	17	4	1			Calamocha...	14											
Palencia ...	13	5				Teruel ...	18	5				Ibiza ...	16	15	11	17	4.7	
Villafria ...	13	0			12.5	Lérida...	19	11	ip		11.2	Izaña (*) ...	10	1			12.8	
Burgos...	12	2			13.0	La Molina (*)	-1	ip	x		10.2	Gando...	24	16				
Valladolid...	15	4			8.7	Gerona...	19	7				Los Rodeos ...	19	12			10.3	
Villanubla...	15	3			10.0	Cabo Bagur ...	10					Fuerteventura...	22	15			11.5	
Soria ...	14	2			11.8	Barcelona...	16		x	ip		Lanzarote...	26	15			10.5	
Salamanca...	18	3			3.8	Prat ...	11	1	x		11.5							
Avila ...	15	3			3.5	Montseny (*)	3	-2	ip	2	0.5	Melilla...	18	11		5	10.8	
Segovia ...	17	3			5.5	Reus ...	15	11	6	ip	10.1	Ifni ...	21	15			9.3	
						Tortosa...	18	13	ip	ip	10.5	V. Cisneros ...	22	15			13.0	

(*) Estaciones situadas a más de 1.600 metros sobre el nivel del mar.
NOTA. — Los datos de este Boletín comprenden las observaciones desde las 18 h. T. M. G. de ayer a las 18 h. T. M. G. del día de hoy.

Las horas de sol corresponden al día de ayer.

INFORMACION GENERAL DE LAS ULTIMAS 24 HORAS (DE 19 HORAS DE AYER A 19 HORAS DE HOY, HORA OFICIAL).

En la pasada noche el cielo estuvo despejado o casi despejado en la mitad norte de la Península, excepto en Cataluña, donde hubo nubosidad variable registrándose algunos chubascos. En la meseta meridional y en Extremadura hubo nubosidad variable, más abundante hacia el sur. En Andalucía y Levante el cielo estuvo cubierto registrándose precipitaciones intensas en la primera de dichas regiones y moderadas en la otra. En Baleares hubo nubosidad variable y llovió en Ibiza. En Canarias el tiempo fue bueno con cielo poco nublado o casi despejado.

Durante el día el cielo ha seguido despejado en toda la mitad septentrional, excepto en Cataluña, donde la nubosidad ha sido variable y se han registrado algunos chubascos aislados y débiles. Ha llovido con intensidad variable al sur de Extremadura y La Mancha y en Andalucía, y con mayor intensidad en el Sudeste y reino de Valencia y la parte occidental del Archipiélago Balear. En Canarias hubo nubosidad variable.

PREDICCIÓN PARA EL VIERNES DIA 29.

Continuará la inestabilidad con chubascos en Levante, Sureste y Baleares. Mejoría en Andalucía occidental. Buen tiempo en el resto.

AVISO ESPECIAL PARA BARCOS PESQUEROS Y NAVEGACION DE CABOTAJE.

Marejadilla en Finisterre. Rizada en el Mediterráneo con alguna marejada local en Alborán. Marejada en Canarias.

RADIOSONDEOS

ZONAS DE PRECIPITACION

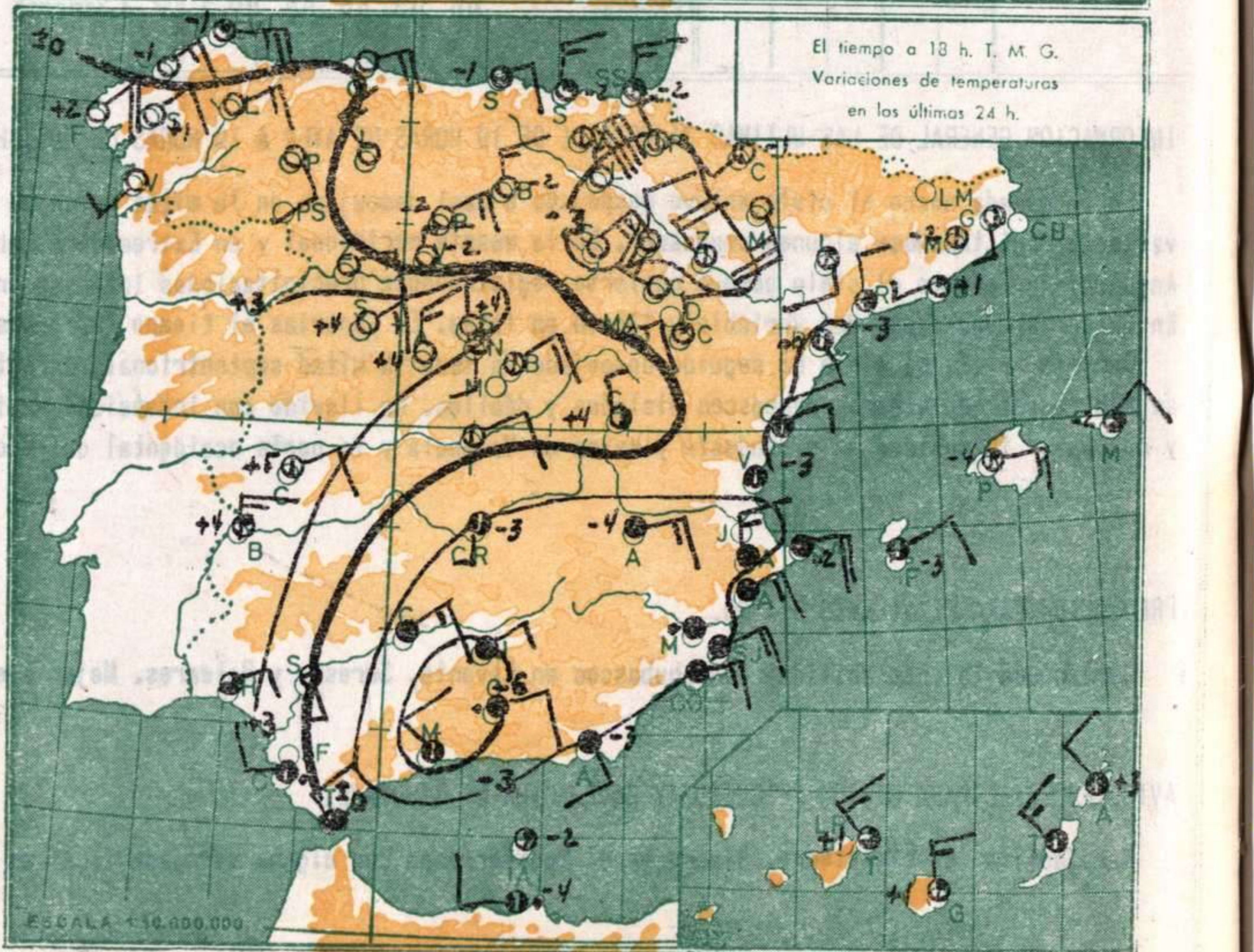
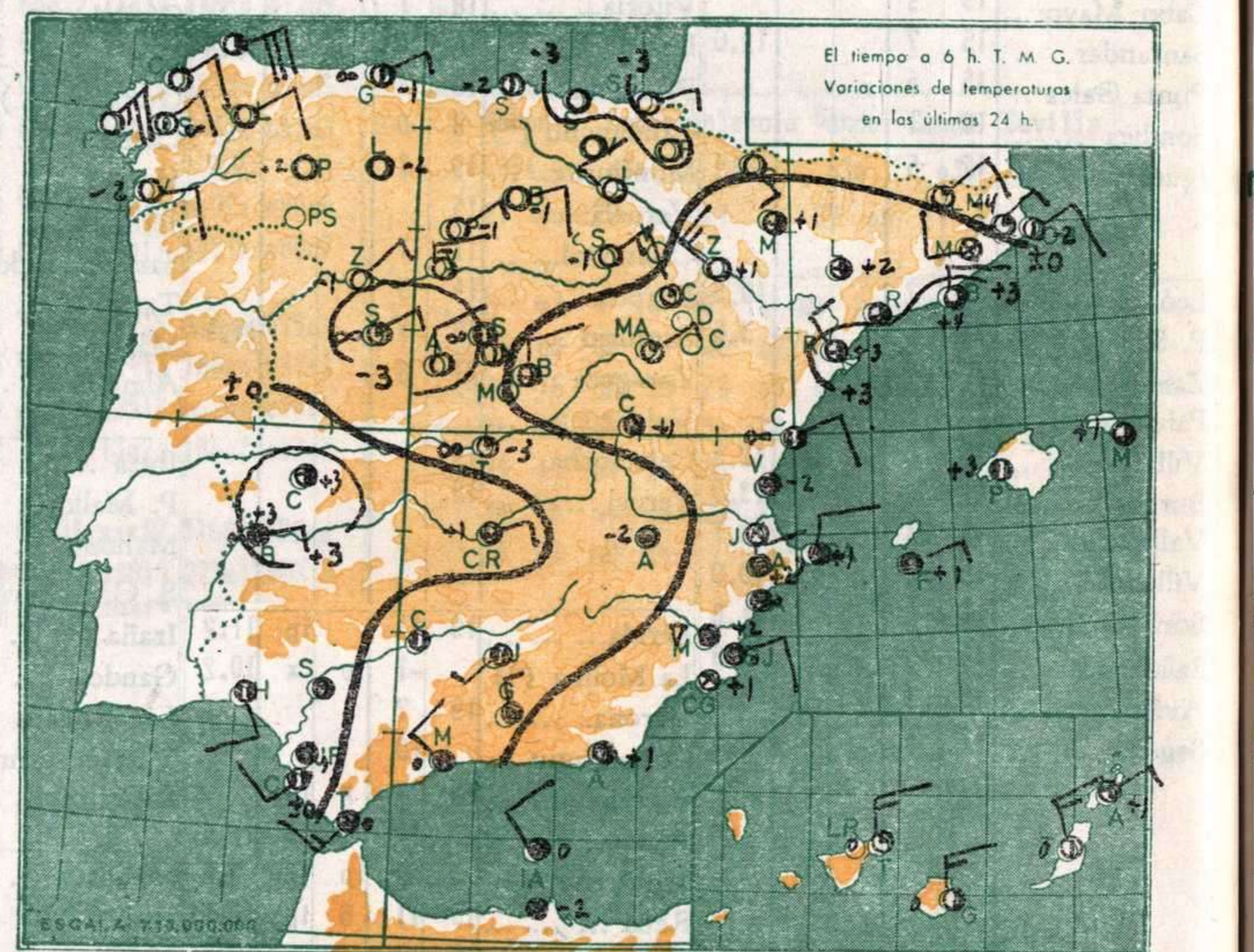
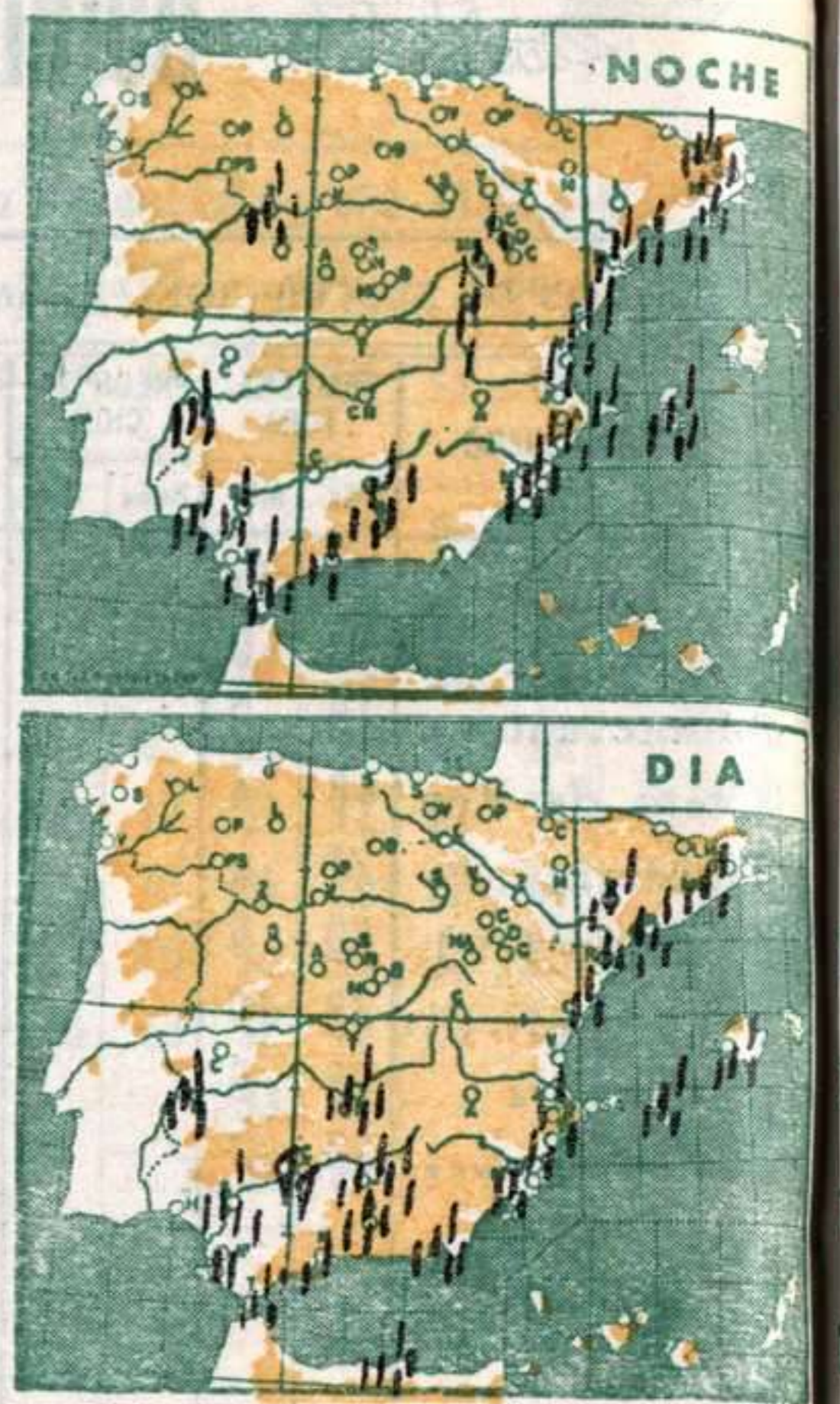
pp	hhh	TT	T _d	T _d	dd	ff	pp	hhh	TT	T _d	T _d	dd	ff	pp	hhh	TT	T _d	T _d	dd	ff	pp	hhh	TT	T _d	T _d	dd	ff
Estación VALENZUELA Indicativo 159 Día/hora 27/23														Estación Indicativo Día/hora													
1000	133						982	12	2					1000													
850	1478	7	-9	32	18		868	7	-4					850													
700	3034	-5	-14	29	15		839	7	-13					700													
500	5600	-22		30	23		771	2	-18					500													
400	7210	-35		29	25		680	-7	-14					400													
300	9150	-49		30	29		644	-10	-23					300													
250	10330	-55		28	31		626	-12	-19					250													
200	11740	-59		29	40		612	-14	-17					200													
150	13590	-53		30	25		592	-13	-30					150													
100	16160	-57		31	18		530	-18						100													
							268	-54																			
							208	-58																			

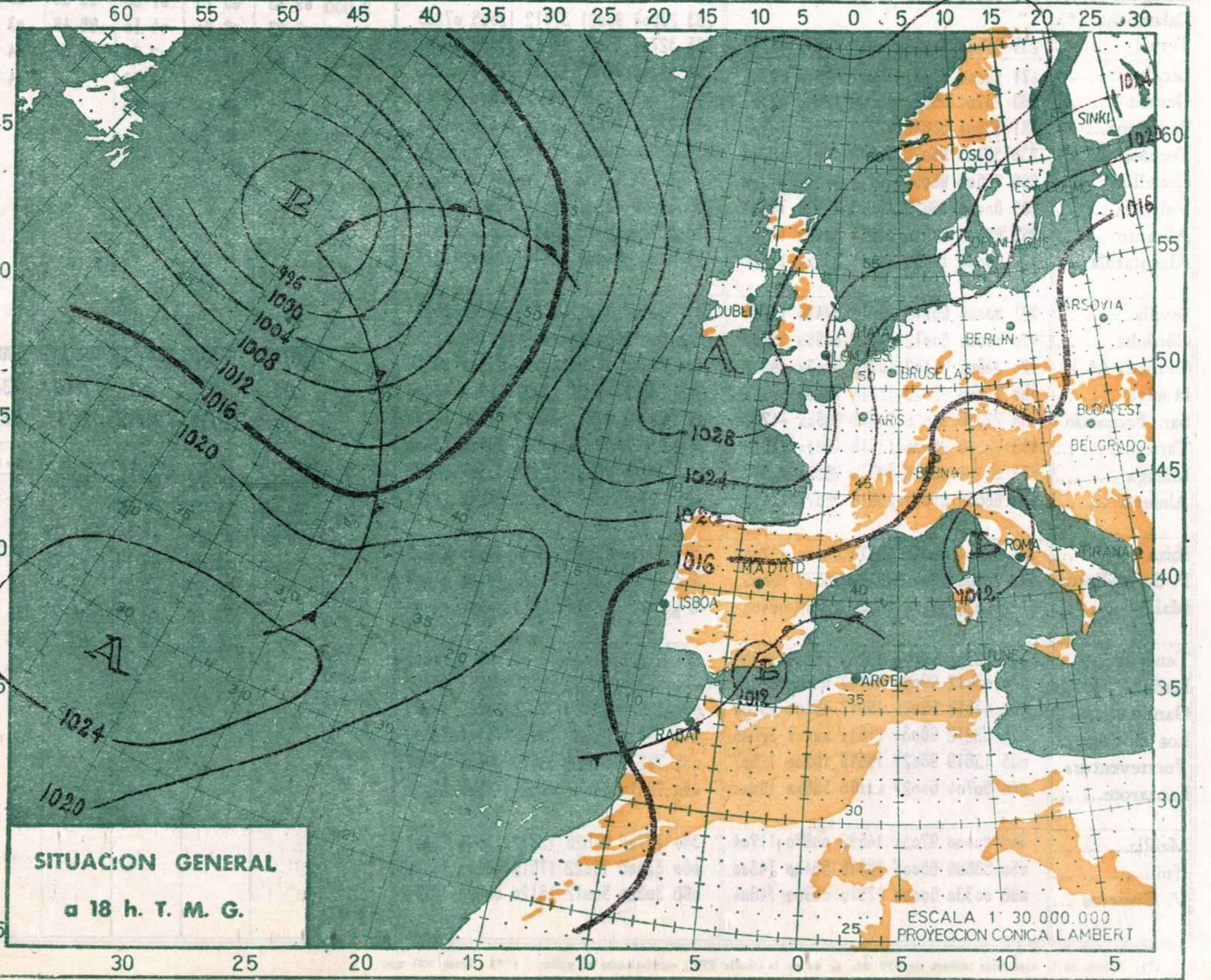
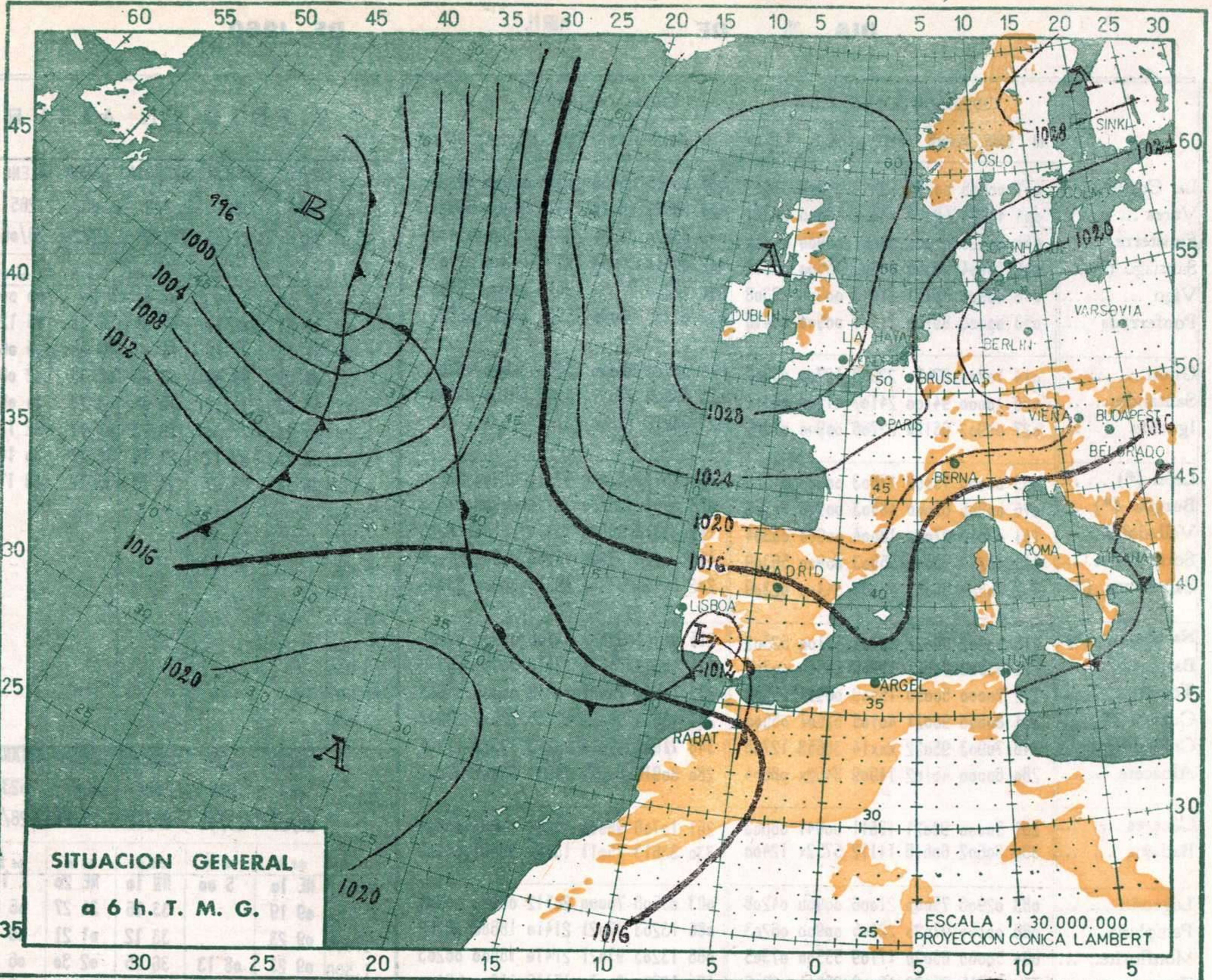
pp	hhh	TT	T _d	T _d	dd	ff	pp	hhh	TT	T _d	T _d	dd	ff
Estación BARAJAS Indicativo 221 Día/hora 28/00													
1000	110						941	9	5	00	00		
850	1476	9	3	09	06		909	11	5	00	00		
700	3048	-4	-8	22	07		875	11	4	13	08		
500	5620	-20	-26	24	06		800	5	1	21	05		
400	7250	-30		29	06		750	0	-4	09	05		
300	9240	-44					683	-6	-9	18	08		
250							635	-8	-17	16	06		
200	11900	-52					600	-12	-17	20	05		
150							435	-25		25	06		
100							300	-44					
							250	-50					
							210	-52					

pp	hhh	TT	T _d	T _d	dd	ff	pp	hhh	TT	T _d	T _d	dd	ff
Estación VALENZUELA Indicativo 159 Día/hora 28/11													
1000	145						984	13	-5				
850	1493	3	-13	33	10		795	1	-16				
700	3042	-6		36	18		755	-2	-20				
500	5600	-25		35	27		694	-6					
400	7180	-36		36	39		319	-47					
300	9120	-49		30	36		308	-47					
250							264	-55					
200	11720	-54		32	27		203	-56					
150	13580	-53		31	xx		194	-52					
100	16170	-56		32	10		182	-54					
							171	-52					
							140	-55					

pp	hhh	TT	T _d	T _d	dd	ff	pp	hhh	TT	T _d	T _d	dd	ff
Estación LA CORUÑA Indicativo 001 Día/hora 28/12													
1000	172	17	-1	06	12		1013	18	0	05	08		
850	1527	6		10	29		895	8	-7	10	25		
700	3095	-2		06	18		880	8	-10	10	27		
500	5680	-19		05	20		870	9	-14	10	29		
400	7300	-33		05	37		664	-5		07	19		
300	9250	-50		05	23		646	-6		08	18		
250							585	-12		05	19		
200	11840	-58		02	31		543	-14		05	18		
150	13660	-55		36	25		315	-48		04	27		
100	16240	-57		34	11		225	-60		03	27		
							160	-55		01	27		
							92	-57		34	10		

pp	hhh	TT	T _d	T _d	dd	ff	pp	hhh	TT	T _d	T _d	dd	ff
Estación PALMA DE MCA Indicativo 302 Día/hora 28/12													
1000	141	14	9	08	12		1011	14	4	09	08		
850	1472	2	2	09	08		822	-0	-1	10	04		
700	3023	-6	-6	30	23		784	-2	-2	09	10		
500	5580	-22	-25	27	41		700	-6	-6	30	23		
400	7180	-35	-39	27	64		634	-13	-17	30	25		
300	9120	-50	-56	27	91		595	-13	-16	28	33		
250							522	-20	-22	27	39		
200	11710	-54					272	-55	-62	27	97		
150	13560	-53					138	-53					
100													





	OBSERVACIONES a 6 h.						OBSERVACIONES a 18 h.						VIENTO EN ALTURA						
	iii	Hddff	VVwww	PPPTT	H _h L _h C _h M _h C _h N	T _h T _h app	iii	Hddff	VVwww	PPPTT	H _h L _h C _h M _h C _h N	T _h T _h app	Estación	LOGROÑO	MAHON	ALMERIA	GANDO	VALENCIA	GANDO
La Coruña ...	001	00605	60200	19811	00900	04303	001	00513	65000	20515	00900	02303	Indicativo	084	314	488	030	285	030
Vares ...	004	40924	48021	13809	43000	07301	004	20924	58020	19411	21000	06801	Día y hora	28/00	27/23	27/23	27/23	28/06	28/05
Finisterre ...	040	00426	65000	xxxxx	00900	xxxxx	040	00520	97000	20218	00900	05403	Altitud	dd ff	dd ff	dd ff	dd ff	dd ff	dd ff
Santiago (A.)...	042	10404	58050	20205	15500	04311	042	00410	65000	19717	00900	07305	Tierra	NW 10	E 00	00 00	N 20	00 00	NW 20
Vigo ...	046	00906	66421	17411	00900	07308	046	02204	72000	19018	00900	09400	500	13 04	02 10	07 04	35 30	05 12	36 23
Ponferrada ...	053	00000	96100	21107	00900	05416	053	01205	98000	15521	00900	06603	1.000	34 18	29 12	11 02	36 34	05 06	36 29
Gijón ...	014	10704	97050	22908	12700	05307	014	00720	99000	23213	00900	06800	1.500	03 26	35 08	03 06	03 38	02 08	
Santander...	023	10000	94100	24107	11500	06311	023	60508	97031	25212	69400	03400	2.000	03 22	34 12	18 04	03 23	34 09	
Igueldo ...	027	00902	66120	22706	00900	01309	027	33612	70050	23710	3150x	03102	2.500	35 14	27 10	19 12	03 17	32 12	
León (*) ...	055	00000	75002	47803	00900	01305	055	03113	82000	52014	00900	52305	3.000	01 20	29 12	27 14	36 23	30 14	
Burgos (*) ...	076	00906	65000	48903	00900	51305	076	03612	98000	50710	00900	57400	4.000	36 12	28 27	26 23	35 12	28 17	
Valladolid...	141	03613	97020	18004	00900	00304	141	03618	98020	17014	00900	58303	5.000		31 14				
Soria (*) ...	148	00212	98000	55503	00900	56309	148	00220	98000	56209	00900	61408	5.500		28 16				
Salamanca (*)	202	20304	96051	46205	34400	02309	202	00516	97001	49615	00900	53305	6.000		29 17				
Navacerrada (*)	215	10902	96021	50101	15100	52502	215	01801	98001	51106	00900	57404	7.000						
Barajas...	221	53508	70021	15209	25640	00307	221	10619	70021	13118	00901	56303	8.000						
Toledo...	272	20000	50050	15509	00901	05500	272	10510	70021	14818	00908	54305	9.000						
Cuenca (*) ...	231	80000	98021	40105	62501	05500	231	43604	98021	42715	235x2	03313	10.000						
Ciudad Real ...	348	70903	95022	xxx14	38653	12708	348	71804	97016	xxx13	39523	11205	11.000						
Albacete ...	280	80000	40102	14909	3452x	08904	280	80916	60022	14611	845xx	07007	12.000						
Cáceres ...	261	50000	98021	13611	00941	08603	261	10708	98010	13121	13600	03601	Estación	CORUNA	LEON	LOGROÑO	GANDO	SNTANDR	VALDLTD
Badajoz ...	330	80602	60616	14112	5752x	12400	330	33613	75011	13121	33601	05309	Indicativo	001	055	084	030	023	140
Logroño ...	083	02906	75000	21006	00900	04208	083	03608	70000	20512	00900	00304	Día y hora	28/07	28/11	28/12	28/11	28/11	28/12
Pamplona...	086	00000	97020	22105	00900	06203	086	13203	97021	21410	18600	06203	Altitud	dd ff	dd ff	dd ff	dd ff	dd ff	dd ff
Monflorite...	094	50000	65020	17109	55500	07305	086	13203	97021	21410	18600	06203	Tierra	NE 10	S 00	NW 10	NE 20	E 10	NE 20
Zaragoza ...	160	62915	75022	18009	25641	02305	160	12920	80010	15116	11600	06400	500	09 19		33 16	34 27	06 16	
Calamocha (*)							233	23608	98021	37812	12505	07205	1.000	09 23		33 12	01 21	06 16	06 23
Teruel ...	235	73601	70032	xxx08	3965x	01112	235	32704	75030	xxx17	35530	60307	1.500	09 23	08 13	36 16	02 30	06 13	07 27
Lérida ...	171	50000	97031	14911	54600	09305	171	31306	98022	13315	22501	05303	2.000	09 23	05 16	01 38	36 39	05 16	06 27
Gerona ...	183	20201	65011	16308	12640	05303	183	11803	75011	14617	12600	05303	2.500	06 23	08 20	04 10	36 48	03 18	05 14
Barcelona...	181	63504	58036	17212	58546	10500	180	22704	97025	16916	00930	04204	3.000	08 23	06 33	02 30	36 56	04 32	05 17
Tortosa ...	238	53103	96026	15813	18675	05301	238	71609	96052	17214	3862x	08207	4.000		05 37	02 32		04 24	05 31
Castellón ...	286	70506	96052	16114	2257x	113xx	286	70504	97152	17914	6346x	09310	5.000		06 40	02 50			
Valencia ...	285	80000	96022	15113	7757x	13603	285	70000	96022	16915	874xx	11304	5.500		06 19				
Alicante .A....	358	80000	96616	13215	3642x	14703	358	80714	98026	15415	3852x	09517	6.000		06 22				
Alcantarilla ...	429	80000	10636	14415	871xx	14501	429	80000	20606	15514	874xx	12211	7.000						
													8.000						
													9.000						
													10.000						
													11.000						
													12.000						
Sevilla...	391	80000	65216	13213	27470	13714	391	51504	70022	13819	4843x	15204	Estación	TORTOSA	GANDO	SEVILLA	VALDLTD	GANDO	
Córdoba ...	410	70000	60012	14212	00950	11907	410	80412	60028	14615	27450	12419	Indicativo	238	030	391	140	030	
Granada (A.)...	420	23602	96102	10710	5702x	09807	420	80908	24636	10710	893xx	09316	Día y hora	28/12	28/12	28/12	28/17	28/17	
Huelva ...	383	71408	96026	11814	73500	13607	383	60402	97022	14221	62500	13209	Altitud	dd ff	dd ff	dd ff	dd ff	dd ff	dd ff
San Fernando..	453	72306	96026	14216	895xx	14709	453	72701	17601	14119	4756x	14405	Tierra	E 10	NE 20	NE 10	NE 20	N 20	
Tarifa ...	458	82316	95636	13516	4932x	14829	458	63210	97010	13617	38430	13400	500	10 06	34 27	02 19		34 13	
Málaga ...	482	83204	60636	12714	2552x	12817	482	73204	78022	12115	35501	11302	1.000	36 02	01 21	04 18	04 25	35 21	
Almería ...	488	80000	65032	13616	2557x	14413	488	81105	60022	14615	6824x	12311	1.500		02.30	04 19	05 25	33 23	
													2.000		36 39	03 31	05 16	36 13	
													2.500		36 48	03 25	06 23	36 17	
													3.000		36 56	02 45	05 35	35 17	
													4.000					30 19	
													5.000						
													5.500						
													6.000						
													7.000						
													8.000						
													9.000						
													10.000						
													11.000						
													12.000						
Ibiza ...	373	80804	60025	16615	864xx	13704	373	70508	65022	18214	34408	09205	Estación	JARNA	JARNA	JARNA	JARNA	JARNA	JARNA
P. de Mallorca	302	70000	68022	16110	25577	08605	302	30913	70013	17413	15501	01407	Indicativo						
Mahón...	314	60000	64030	15512	16546	08400	314	60110	65012	16313	00948	09403	Día y hora						
													Altitud	dd ff	dd ff	dd ff	dd ff	dd ff	dd ff
													Tierra	E 10	NE 20	NE 10	NE 20	N 20	
													500	10 06	34 27	02 19		34 13	
													1.000	36 02	01 21	04 18	04 25	35 21	
													1.500		02.30	04 19	05 25	33 23	
													2.000		36 39	03 31	05 16	36 13	
													2.500		36 48	03 25	06 23	36 17	
													3.000		36 56	02 45	05 35	35 17	
													4.000					30 19	
													5.000						
													5.500						
													6.000						
													7.000	</					