



MINISTERIO DEL AIRE

Boletín diario del Servicio Meteorológico Nacional

AÑO X
2.ª EPOCA
Núm. 178

MADRID, MARTES 27 DE JUNIO DE 1961

PRECIOS DE SUSCRIPCIÓN: España, ptas. año. Extranjero, ptas. año. OFICINA CENTRAL METEOROLÓGICA. Apartado 285. MADRID. Teléfono 2 25 92 33

ESTACIONES	TEMPERATURA		PRECIPITACION		Horas de sol	ESTACIONES	TEMPERATURA		PRECIPITACION		Horas de sol	ESTACIONES	TEMPERATURA		PRECIPITACION		Horas de sol	TEMPERATURAS EXTREMAS (de las Capitales Peninsulares)
	Máx.	Mín.	Noche	Día			Máx.	Mín.	Noche	Día			Máx.	Mín.	Noche	Día		
La Coruña...	19	15	ip		0.5	Navacerrada(*)	15	6			8.2	Castellón...	29	20	ip		10.2	MAXIMA: 34° en Málaga y Murcia. MINIMA: 11° en Avila, Cuenca y Soria.
Montevitoso...	18	14				Barajas...	28	14			10.2	Játiva...	30	17	1			
Vares...	18	14	2			Madrid...	27	15			9.8	Valencia...	30	20	8			
Otero de Rey...	22	13	1		0.2	Getafe...	29	13			13.0	Alcoy...	31					
Finisterre...	21	14			1.4	Toledo...	29	15			7.0	Rabasa...	29	19			10.4	
Santiago (A.)...	20	13	1		0.0	Cuenca...	27	11			11.2	Alicante...	31	19			11.8	
Vigo...	25	16			7.0	Molina...	22	11			11.1	C. S. Antonio...	28	17				
Orense...	26	17				Ciudad Real...	31	15			12.0	Alcantarilla...	34	19				
Ponferrada...	27	15			7.1	Albacete...	29	13	ip		12.3	Murcia...	34	x				
						Cáceres...	30	16	1			Cast. Galeras...	x	20				
						Badajoz (A.)...	30	16			11.9	San Javier...	31	20				
												Sevilla (Aer.)...	33	17			12.0	Observaciones de MADRID (Parque del Retiro)
Gijón...	21	16	1	1	2.2	Vitoria (A.)...	20		x	ip		Córdoba...		17			10.1	
Cabo Mayor...	21	18	4	ip		Logroño...	23	15	2		4.6	Jaén...	30	16				TEMPERATURAS Máx. 26,8 a 13,45 h. Mín. 15,0 a 6,00 h. a 1 h. 17,2 a 13 h. 25,8 a 7 h. 18,4 a 18 h. 25,3
Santander...	20	16	6	2	0.0	Pamplona...	22		x			Granada (A.)...	30	14			11.7	
Punta Galea...	21	17	4	1		Monflorite...	25	14	11		7.0	Cartuja...		13				
Sondica...	21	16	9	ip	3.8	Candanchú (*)...	12	7	2			Huelva...	30	18			10.0	
Igueldo...	19	16	19	ip	1.4	Veruela...	23					Jerez...	30	x			8.2	
Fuenterrabía...	22	18	10			Calatayud...	25	13				Cádiz...	25	20				
						Daroca...	23	13	ip			San Fernando...	26	19			11.3	PRESIONES Máx. 707,0 mm. a 11,00 hoy Mín. 703,1 mm. a 18,00 ayer a 1 h. 705,4 a 13 h. 706,9 a 7 h. 706,5 a 18 h. 706,6
León...	26	13			6.0	Sanjurjo...	25	17			10.2	Tarifa...	23	18			12.4	
P. Sanabria...			x			Zaragoza...	26	16	4			Málaga (A.)...	34	20			13.9	
Zamora...	26	14	7		5.8	Calamocha...	23	10				Almería...	25	19			11.1	
Palencia...	23		x			Teruel...	28	12	2			Alborán...						
Villafria...	20	12	4		7.3							P. Mallorca (A.)...	27	21	ip			
Burgos...	21	13	1		7.0	Lérida...	29	17	4		8.0	Mahón...	30	22	ip		8.30	
Villanubla...	24	10			6.6	Gerona...						Ibiza...	28	22			10.9	
Valladolid...	25	13	ip		5.6	Cabo Bagur...	25		x			Izaña (*)...	17	8			13.5	
Soria...	22	11	6		7.9	Montseny (*)...	x	10	2	x	6.9	Los Rodeos...	19	15			8.8	
Salamanca...	25	12			5.2	La Molina (*)...		8	12		9.7	S.º C. Tenerife...	27	20			10.8	
Avila...	25	11	ip	ip	4.6	Barcelona...	27		x			Gando...	26	20			9.1	
Segovia...	22		x			Prat...	27	19	ip		7.8	Fuerteventura...	24	19				
						Reus...	32					Lanzarote...	27	18			9.5	
						Tortosa...	32					Melilla...	28					
												Ifni...	25					
												V. Cisneros...	30	16			12.0	

INFORMACION GENERAL DE LAS ULTIMAS 24 HORAS (DE 19 HORAS DE AYER A 19 HORAS DE HOY, HORA OFICIAL).

En la pasada noche se registraron chubascos débiles en Galicia, moderados en el Cantábrico y alto Ebro, y moderados o débiles en puntos de la cuenca del Duero. Hubo tormentas en Extremadura, cuenca del Ebro, Pirineos, sistema Ibérico, Levante, Sudeste y Baleares. En el resto de España hubo nubosidad variable, muy escasa en Andalucía.

Durante el día ha continuado el régimen de chubascos débiles o moderados en el Cantábrico y alto Ebro. Se han registrado tormentas en los Pirineos y en puntos muy aislados del sistema Ibérico. En el resto de España ha habido nubosidad variable, escasa en Levante y en Andalucía.

PREDICCIÓN PARA EL MIÉRCOLES DÍA 28.

Mejoría en casi toda la Península, con nubosidad en los Pirineos, Cantábrico, Cataluña y Baleares, con alguna precipitación local. Nubes de evolución diurna en el interior, con mayor desarrollo por la tarde en las cordilleras. Las temperaturas se mantendrán suaves. Cielo algo nuboso en Canarias.

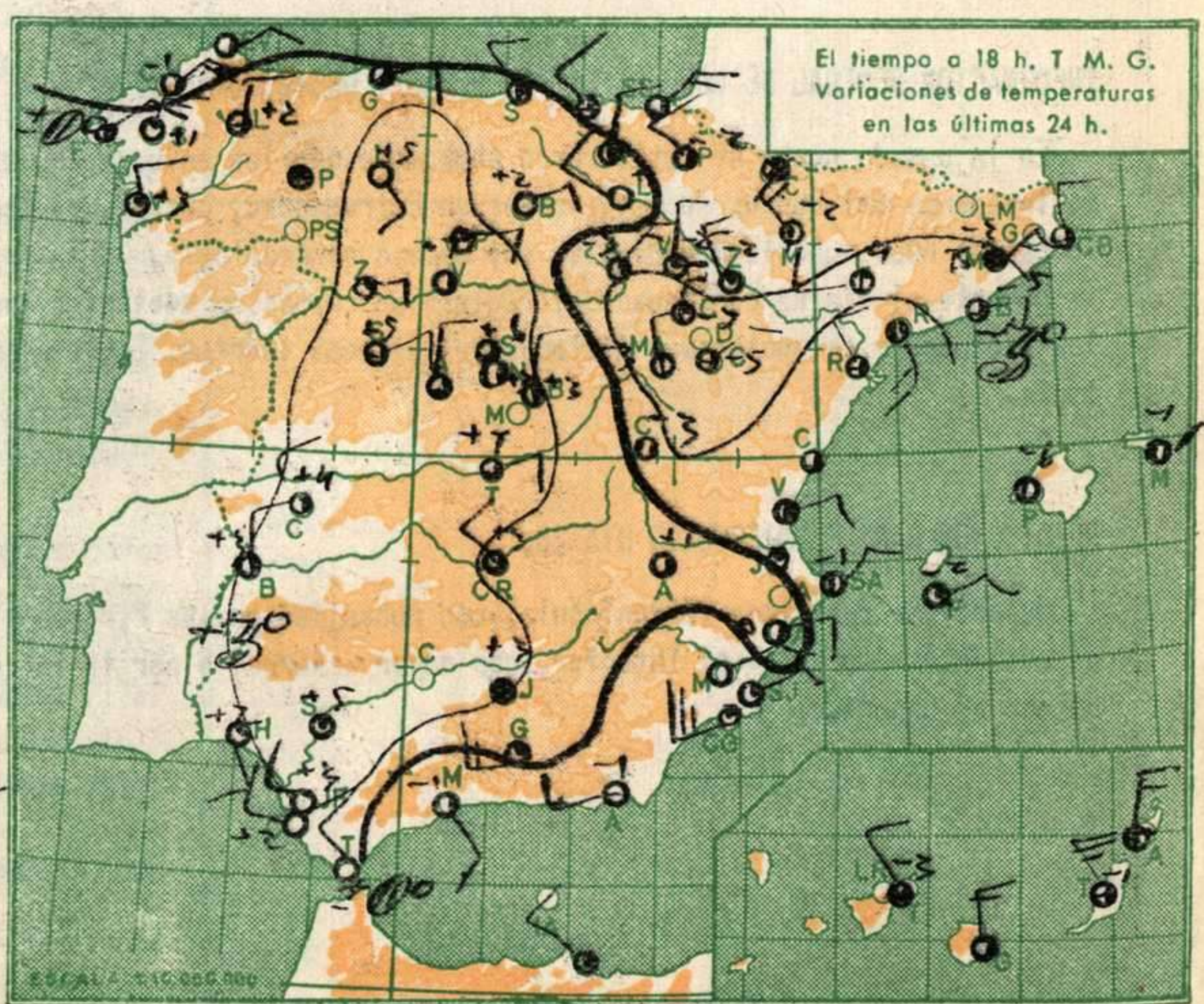
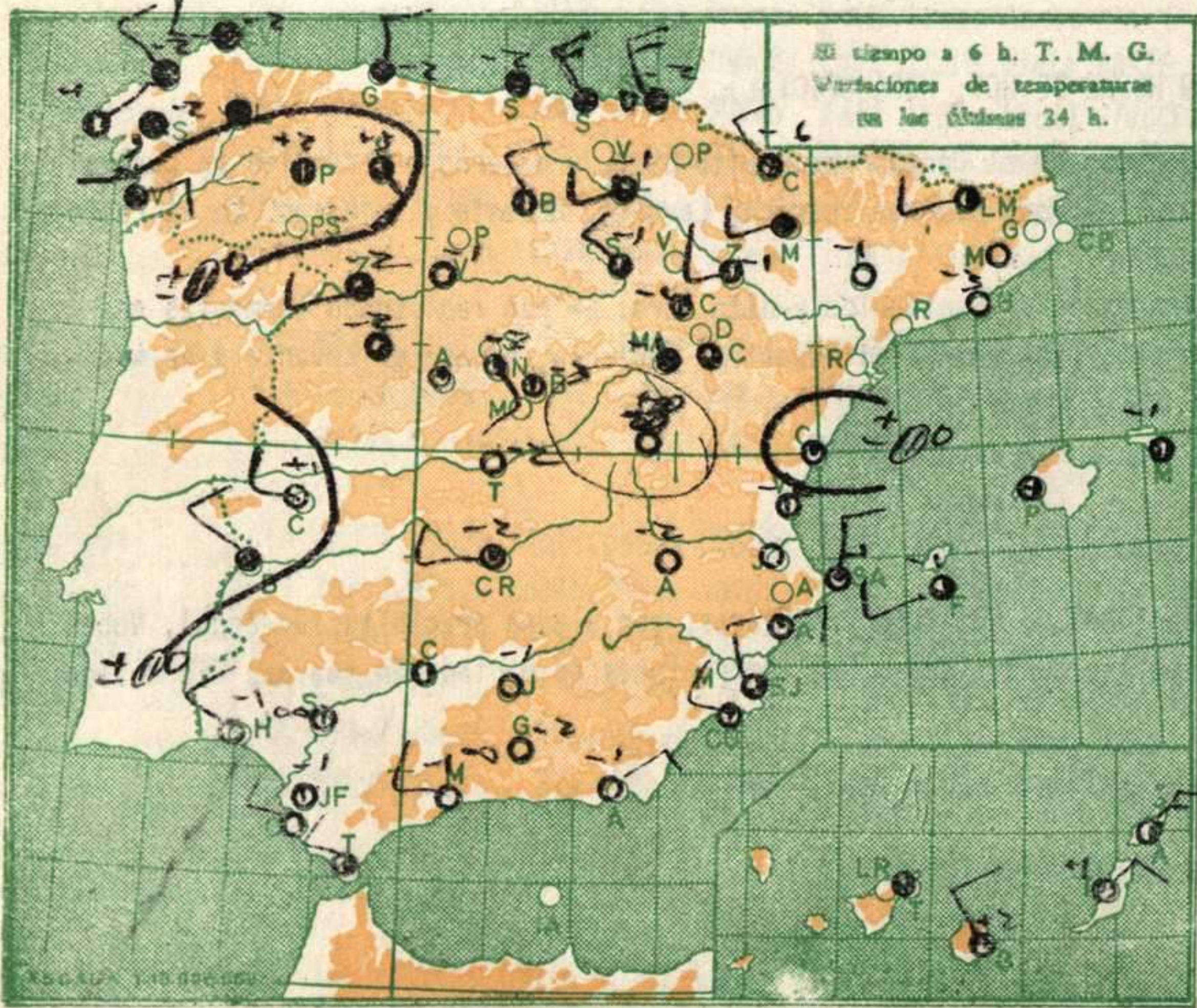
(*) Estaciones situadas a más de 1.600 metros sobre el nivel del mar.

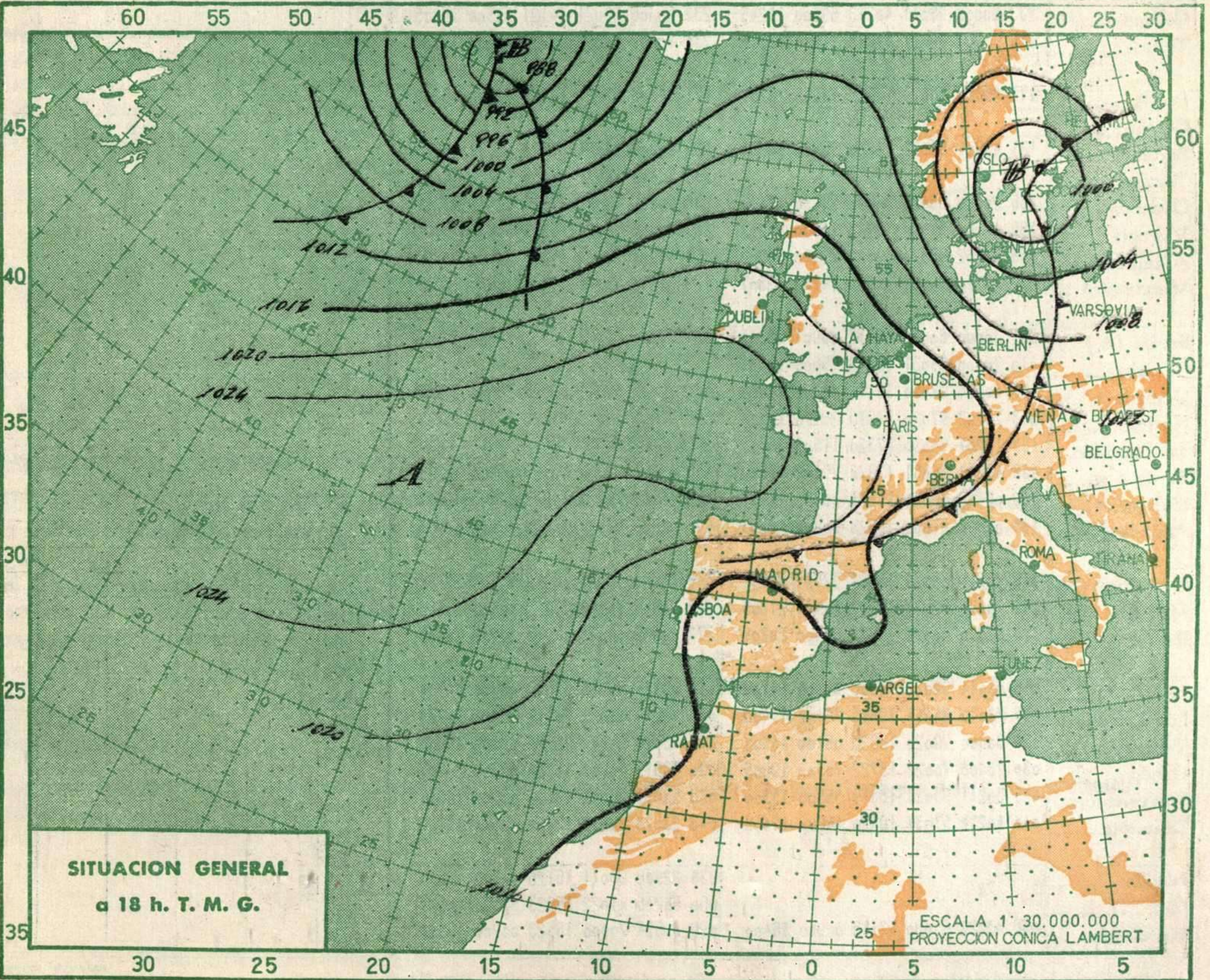
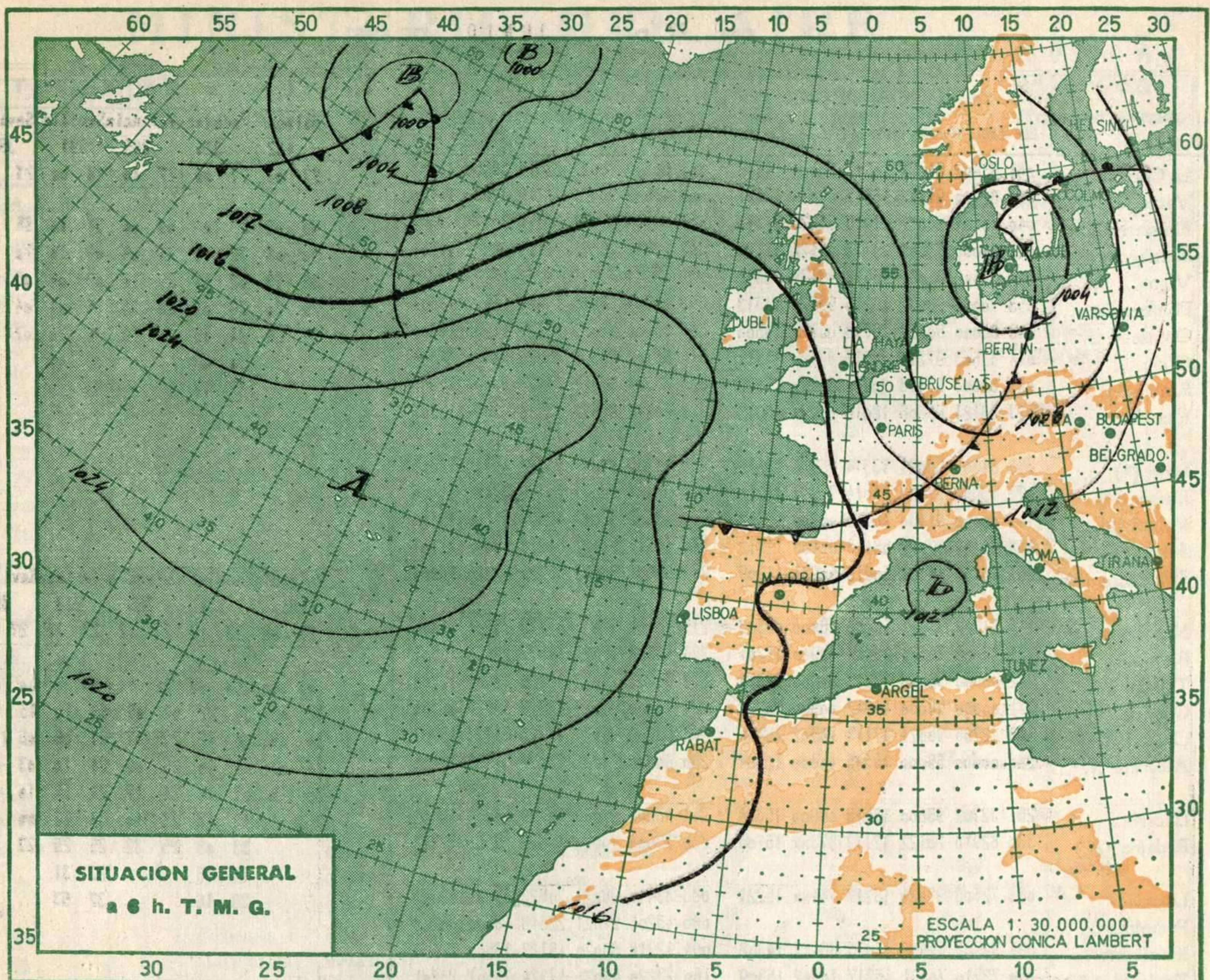
NOTA. — Los datos de este Boletín comprenden las observaciones desde las 18 h. T. M. G. de ayer a las 18 h. T. M. G. del día de hoy.

Las horas de sol corresponden al día de ayer.

R A D I O S O N D E O S

ISOBARAS TIPO				PUNTOS NOTABLES				ISOBARAS TIPO				PUNTOS NOTABLES				ISOBARAS TIPO				PUNTOS NOTABLES												
ppp	hhh	TT	T _d T _d	dd	ff	ppp	TT	T _d T _d	dd	ff	ppp	hhh	TT	T _d T _d	dd	ff	ppp	hhh	TT	T _d T _d	dd	ff	ppp	TT	T _d T _d	dd	ff					
Estación Barajas Indicativo 221 Día/hora 27/00								Estación Tenerife Indicativo 020 Día/hora 27/00								Estación Zaragoza Indicativo 159 Día/hora 27/00																
1000	124					943	17	10	00	00	1000	162	20	14	25	10	1015	22	14	30	04	1000	121					981	17	13		
850	1506	11	6			835	10	5			850	1543	15	0	35	08	881	11	9	35	22	850	1502	14	5	30	21	904	16	7		
700	3093	-1	-4			734	2	-2			700	3177	11		29	25	848	15	-0	35	16	700	3109	3	0	22	20	840	14	5		
500	5740	-15	-24			612	-8	-10			500	5890	-6		29	20	802	14	-8	31	10	500	5750	-15		30	23	740	6	4		
400	7350	-27	-36			497	-15	-24			400	7600	-19		31	18	781	15		31	18	400	7400	-26	-29	16	28	716	3	1		
300	9350	-43				350	-34	-44			300	9670	-34		31	35	721	13		29	20	300	9420	-42		16	39	710	4	1		
250						230	-56				250						664	8		29	24	250	10630	-49		18	50	664	0	-4		
200	11990	-52				200	-56				200	12400	-53		32	40	606	3		27	22	200	12080	-55		22	35	611	-6	-18		
150	13850	-53				175	-54				150	14220	-53		31	55	590	-4		28	22	150	13980	-55		23	25	584	-7	-23		
100						150	-52				100	16620	-72				501	-6		25	20	100	16510	-60		23	09	540	-10			
																	461	-10		26	20							474	-19	-32		
																	411	-17		29	18							459	-21	-30		
Estación Barajas Indicativo 221 Día/hora 27/12								Estación Caruña Indicativo 001 Día/hora 27/12								Estación Palma de M. Indicativo 302 Día/hora 27/12																
1000	130					945	25	10	00	00	1000	187	16	14	34	08	1015	17	14	33	02	1000	134	27	19	18	04	1010	28	19	18	04
850	1547	17	6	09	00	700	2	-3	30	07	850	1546	7	6	01	08	849	6	5	01	08	850	1547	19	5	21	17	961	23	17	19	06
700	3161	3	-3	03	07	616	-4	-3	34	06	700	3137	3	-15	35	06	839	7	5	01	08	700	3179	7	2	22	25	928	24	16	24	08
500	5800	-12	-26	25	06	461	-16	-32	33	12	500	5780	-04		33	12	776	8	-3	34	06	500	5870	-11	-25	25	52	910	21	9	24	08
400	7470	-25	-35	32	11	354	-31	-38	32	14	400	7440	-27	-37	33	17	715	3	-4	34	02	400	7540	-23		24	58	710	7	2	22	25
300	9500	-40	-50	27	24	300	-40	-50	27	24	300	9450	-44		31	23	693	3	-18	01	04	300	9580	-39		23	56	655	5	1	22	39
250						237	-54		26	25	250						650	1		03	02	250						533	-6	-10	24	56
200	12140	-53		27	29	220	-55		26	24	200	12070	-55		41	19	502	-13		33	10	200	12170	-62				450	-17	-23	34	50
150	1400	-53		26	14	160	-51		27	20	150	13920	-53		30	29	425	-23	-33	33	17	150						425	-19		24	18
100	16610	-55		25	10	152	-52		26	14	100						374	-30	-37	31	19	100						273	-44			
						110	-54		26	13							324	-40	-45	31	23							180	-54			
						80	-56		27	40							250	-53		33	23											
Estación Tenerife Indicativo 020 Día/hora 27/12								Estación Zaragoza Indicativo 159 Día/hora 27/12								Estación Indicativo Día/hora																
1000	165	24	11	34	10	1015	25	12	33	06	1000	150					985	23	14	1000												
850	1559	11	6	36	10	852	11	7	00	10	850	1541	13	8	33	17	822	11	6	850												
700	3168	9		31	12	820	13	-0	0	15	700	3410	2	-2	33	10	712	2	-1	700												
500	5880	-16		30	16	786	12		02	10	500	5790	-13	-21	27	11	674	0	-5	500												
400	7590	-18		29	10	580	3		32	22	400	7440	-25	-38	28	12	658	1	-6	400												
300	9680	-32		32	20	550	4	2	30	18	300	9460	-42		28	15	565	-5	-10	300												
250						357	-27		34	22	250	10660	-51		29	18	322	-38	-48	250												
200	12430	-53		33	30	200	-51		33	30	200	12100	-55				216	-55		200												
150											150						212	-53		150												
100											100						177	-51		100												
																	120	-54														





OBSERVATORIOS	OBSERVACIONES a 6 h.							OBSERVACIONES a 18 h.							VIENTO EN ALTITUD						
	III	ddff	VVww	PPPT	N ₁ C ₁ M ₁ C ₁	T ₁ T ₁ app	III	ddff	VVww	PPPT	N ₁ C ₁ M ₁ C ₁	T ₁ T ₁ app	Estación	Malaga	Badajoz	Valencia	Sevilla	Sevilla	Malaga		
La Coruña...	001	83402	64022	20915	864xx	14316	001	60212	70022	22616	58560	15503	Estación	Malaga	Badajoz	Valencia	Sevilla	Sevilla	Malaga		
Vares	004	82705	97152	18815	8307x	13301	004	40508	90021	21116	32080	14400	Indicativo	482	330	285	391	391	482		
Finisterre ...	040	70504	96021	21916	53x70	21313	040	40507	98021	23720	14x20	14400	Día/hora	27 00	27 00	27 00	28 00	21 06	27 08		
Santiago (A.)...	042	80000	58506	20713	5612x	1312x	042	23612	75021	21119	28502	14701	Altitud	dd ff	dd ff	dd ff	dd ff	dd ff	dd ff		
Vigo ...	046	80802	66031	18518	4947x	16311	046	23610	79010	20012	00902	14400	Tierra	NW 03	W 10	00 00	SW 10	SW 10	NW 03		
Ponferrada...	053	70000	98032	19116	5552x	14313	053	2x704	98011	16925	22500	13501	1.000	30 08	32 19	24 09	01 10	10 11	30 10		
Orense	048	80000	50022	19718	0097x	14300	048	30000	60021	20125	00930	18300	1.500	36 13	32 14	29 14	09 04	05 04	25 07		
Gijón ...	014	83603	97216	20616	855xx	11517	014	60707	98032	23920	68900	17304	2.000	25 20	29 04	28 15	15 04	04 06	30 06		
Santander...	023	80000	95108	20617	874xx	15222	023	33204	97021	24620	39400	15400	3.000	28 26	24 06	21 19	36 20	02 08	28 05		
Igueldo... ..	027	83121	68806	18016	883xx	16312	027	60212	80022	23518	684xx	15307	4.000		30 06		36 04		23 21		
León (*) ...	055	61302	65031	53314	25580	13313	055	41102	82011	56524	48508	11803	5.500		32 12		34 19				
Burgos (*) ..	076	73602	97021	51014	7097x	13213	076	30404	98021	55129	32400	11400	7.000								
Valladolid...	141	00000	91460	16613	00900	12312	141	43603	98012	16524	11500	12400	9.000								
Soria (*) ...	148	63402	97022	58413	65400	12312	148	40414	97012	61918	45400	11101	10.500								
Salamanca (*)	202	60000	63031	50913	50931	11209	202	50804	70032	53724	52330	14804	12.000								
Navacerrada(*)	215	41302	94021	53108	46x00	06303	215	70000	97022	45713	78100	11400	16.000								
Barajas... ..	221	10000	70021	15614	00940	12201	221	43508	75022	14827	22665	12501	Estación	Valencia	Badajoz	Valencia	Tortosa	Sevilla			
Toledo... ..	272	00000	56050	17317	00900	14313	272	60907	75022	16128	14608	12708	Indicativo	285	330	285	238	391			
Cuenca (*) ...	231	00000	98000	44912	00900	10212	231	70000	98022	47823	53612	13304	Día/hora	27 06	27 12	27 12	27 12	27 18			
Ciudad Real ...	348	22703	96021	17117	14702	16400	348	63204	99021	17228	34723	15703	Altitud	dd ff	dd ff	dd ff	dd ff	dd ff	dd ff		
Albacete ...	280	00000	65000	15515	00900	12304	280	60000	75032	12627	51605	12400	Tierra	00 00	NW 03	SE 10	NW 20	00 00			
Cáceres... ..	261	02702	98000	18518	00900	15304	261	43205	98011	15729	34601	10604	1.000	32 06	34 22	02 05	33 10	15 02			
Badajoz (A.) ..	330	82910	20122	17117	873xx	16203	330	33604	70022	15629	32600	17707	1.500	30 09	04 12	27 07	27 06	06 10			
Logroño ...	083	72503	97021	18717	764xx	15221	083	33410	98021	20622	35500	09301	2.000	24 07	06 10	26 09	24 10	03 08			
Pamplona ...	094	82502	54442	15015	864xx	14308	094	12918	80020	15123	19500	11400	3.000	32 16	07 10	24 17	24 14	10 04			
Monflorite...	160	72710	70021	15717	10942	15309	160	23220	82021	17324	23601	13201	4.000		03 12	23 40	23 22	00 00			
Zaragoza (A.)	233	60000	98011	40713	62500	11245	233	50406	98021	44121	52500	19205	5.500		33 08	25 32	25 25	27 02			
Calamocha (*)	235	33206	60011	02715	21030	11316	235	70901	80032	03923	56650	15108	7.000		34 16		23 31				
Teruel... ..	171	20000	98019	13618	10942	16209	171	32708	99021	14527	29503	15208	9.000		29 16		32 53				
Gerona... ..	181	43604	58021	13320	35420	18204	180	50904	98021	17523	4363x	18213	10.500								
Barcelona...	286	20000	98020	14722	20980	17313	286	60000	98022	17426	3247x	17204	12.000								
Tortosa... ..	285	10000	97000	13520	10930	18212	285	30906	98022	16525	00930	18306	16.000								
Castellón ...	358	20902	97010	13022	20950	19209	358	40907	97050	15326	31620	20303	Estación								
Valencia ...	429	22710	75001	14223	24500	09307	429	01216	75011	14130	00900	16208	Indicativo								
Alicante (A.)...	391	10000	60050	16818	00901	18305	391	20000	80021	15332	21600	19709	Día/hora								
Sevilla (A.) ...	410	70000	65031	16819	75600	17301	410	22312	97011	09828	28600	12603	Altitud	dd ff	dd ff	dd ff	dd ff	dd ff	dd ff		
Córdoba ...	420	00000	97050	13114	00900	12400	420	21404	98020	15328	22500	16707	Tierra								
Granada (A.)..	353	23202	97020	11618	20970	16500	353	03707	97010	17535	00900	19607	1.000								
Huelva... ..	453	13201	98010	17320	11508	18605	453	03208	97050	16723	00900	18711	1.500								
San Fernando...	458	43203	96051	178xx	753xx	18500	458	11408	75021	14229	11500	18911	2.000								
Tarifa ...	482	02706	70000	15021	00900	12907	482	02403	98000	14920	00900	19708	3.000								
Málaga... ..	488	00801	97000	13820	00900	18203	488						4.000								
Almería ...	306	50000	68021	13422	22631	20307	306						5.500								
P. Mallorca (A)	314	70000	62031	12423	50976	21305	314						7.000								
Mahón	373	61910	60022	15723	66400	20209	373						9.000								
Ibiza	010	03414	99020	14906	00900	64709	010						10.500								
Izafia (**)...	015	73010	94044	19815	761xx	15400	015						12.000								
Los Rodeos...	020	60000	99020	18620	65x00	14605	020						16.000								
Tenerife ...	030	73408	70022	18722	755xx	19605	030														
Gando	035	30211	98021	18019	35500	15300	035														
Fuerteventura..	040	40214	57031	19420	446xx	17403	040														
Lanzarote...	338	22906	98011	16126	00904	16804	338														
Melilla... ..	060	60215	x1022	15923	52500	20611	060														
Ifni... ..	096	03622	65000	17118	00900	16400	096														
V. Cisneros ...																					

(*) Altura de la superficie isobara de 250 mb. es de en la escala PFF, suprimiendo el millar. (**) Idem 700 mb.