



BOLETIN DIARIO

AÑO XXII
2ª Epoca
Núm. 214

MADRID, JUEVES 2 de AGOSTO de 1.973

Dirección postal: Centro de Análisis y Predicción (Ciudad Universitaria), Apartado 285 - Madrid - 3 - (España) - Teléfono: 244 35 00
Fonometeo local: teléfono 094 - Fonometeo España: teléfono 232 69 40 de Madrid

TIEMPO PASADO (de 12 horas de ayer a 12 horas, T.M.G., de hoy):

Nubosidad y precipitaciones: En las últimas 24 horas se han registrado algunos amagos tormentosos muy aislados en el sistema Ibérico, oeste de la cuenca del Duero y cuenca del Ebro. El cielo ha estado nuboso con algunas nieblas en Galicia y litoral cantábrico, parcialmente nuboso en las cuencas del Duero y Ebro y poco nuboso en las demás regiones.

Vientos fuertes: No se han registrado.

Temperaturas destacables: Se han mantenido iguales a las normales en el tercio septentrional peninsular e inferiores en las demás regiones.

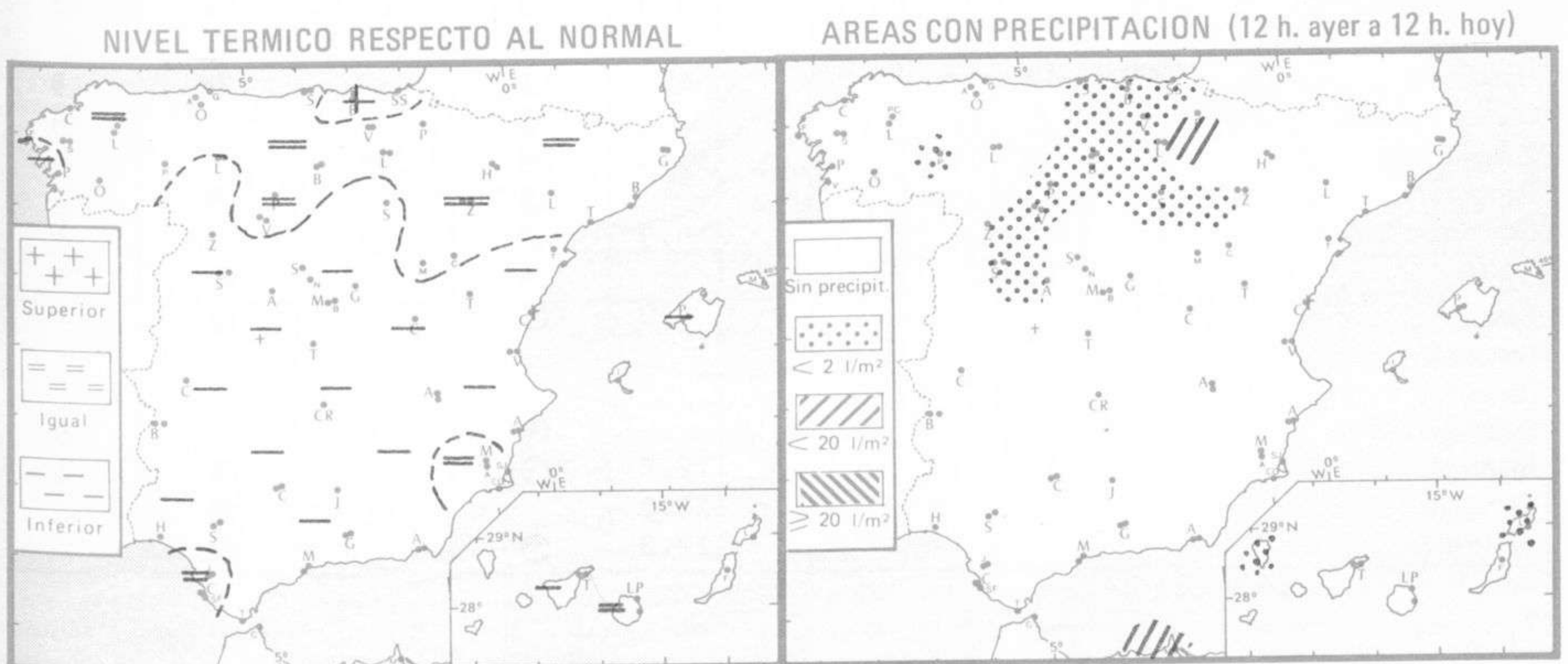
PRONOSTICO PARA MAÑANA:

Nuboso con alguna precipitación débil en el golfo de Vizcaya. Nubosidad de evolución diurna en el Duero y Centro. Poco nuboso en las demás regiones.
Aumento de temperatura.

TENDENCIA PARA LOS DIAS ...4...y...5.....:

Día 4: Continuará con análogas características.

Día 5: Aumento de nubosidad en el cuadrante noroeste. En las demás regiones continuará sin cambios.

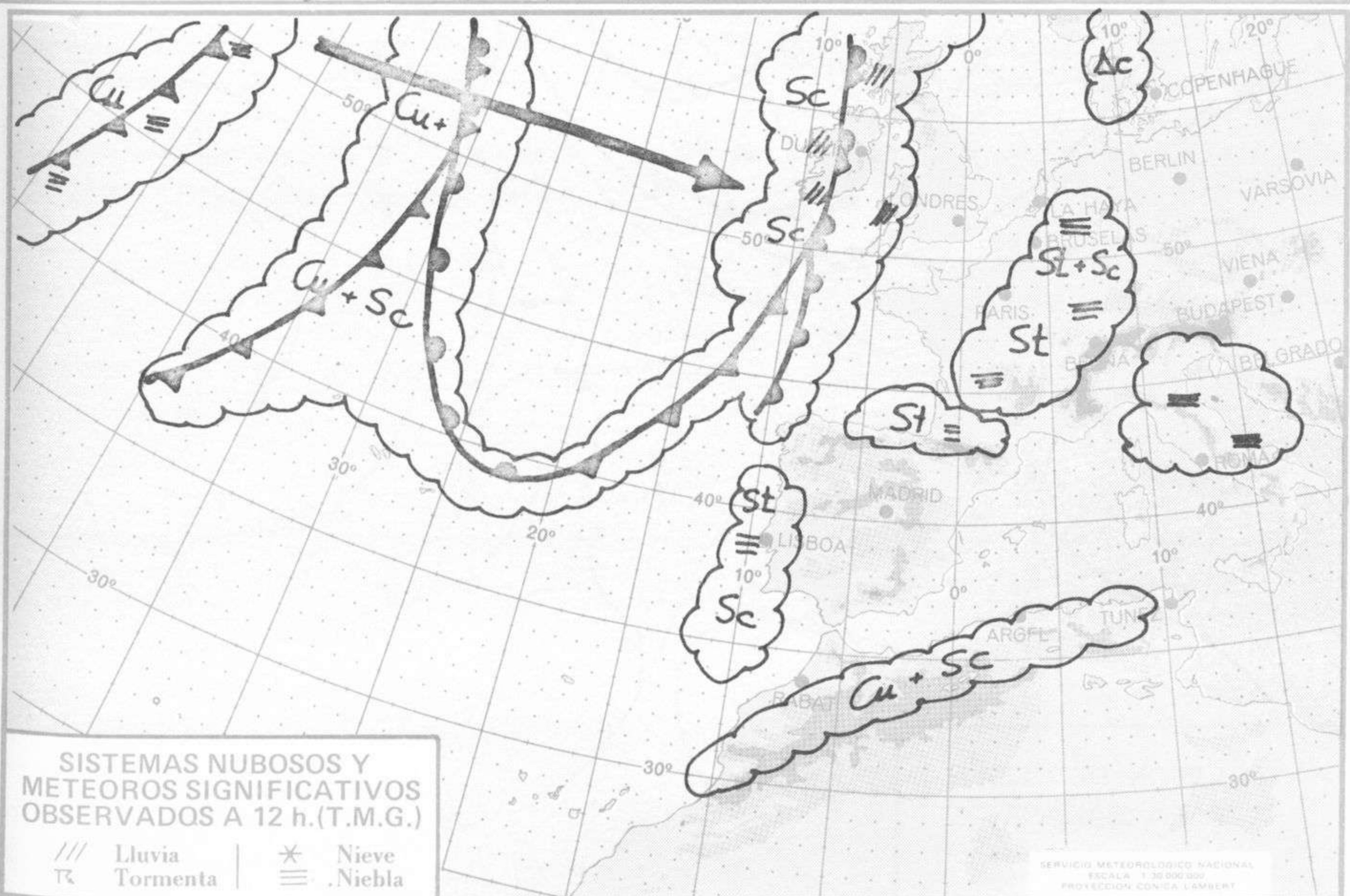


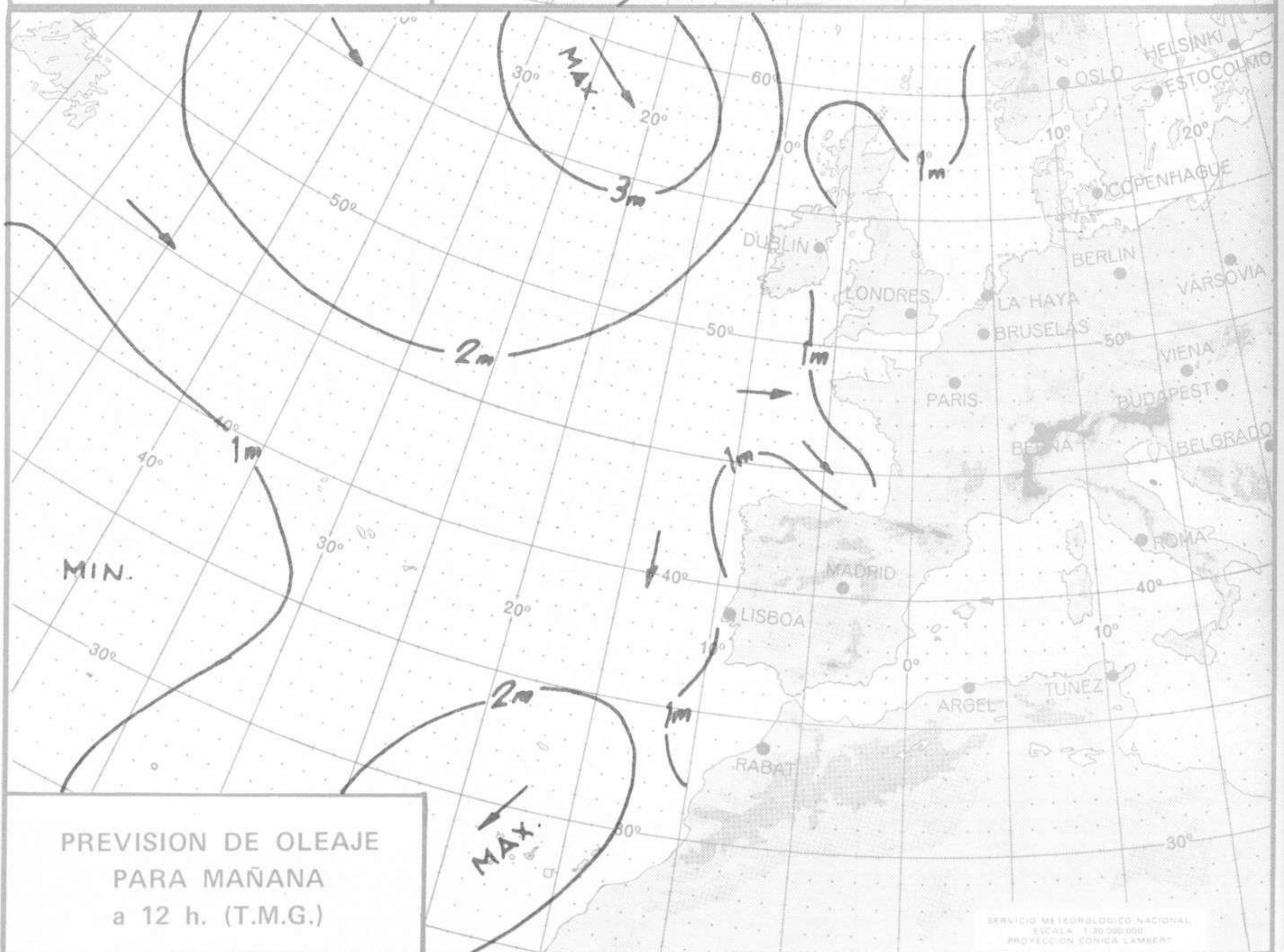
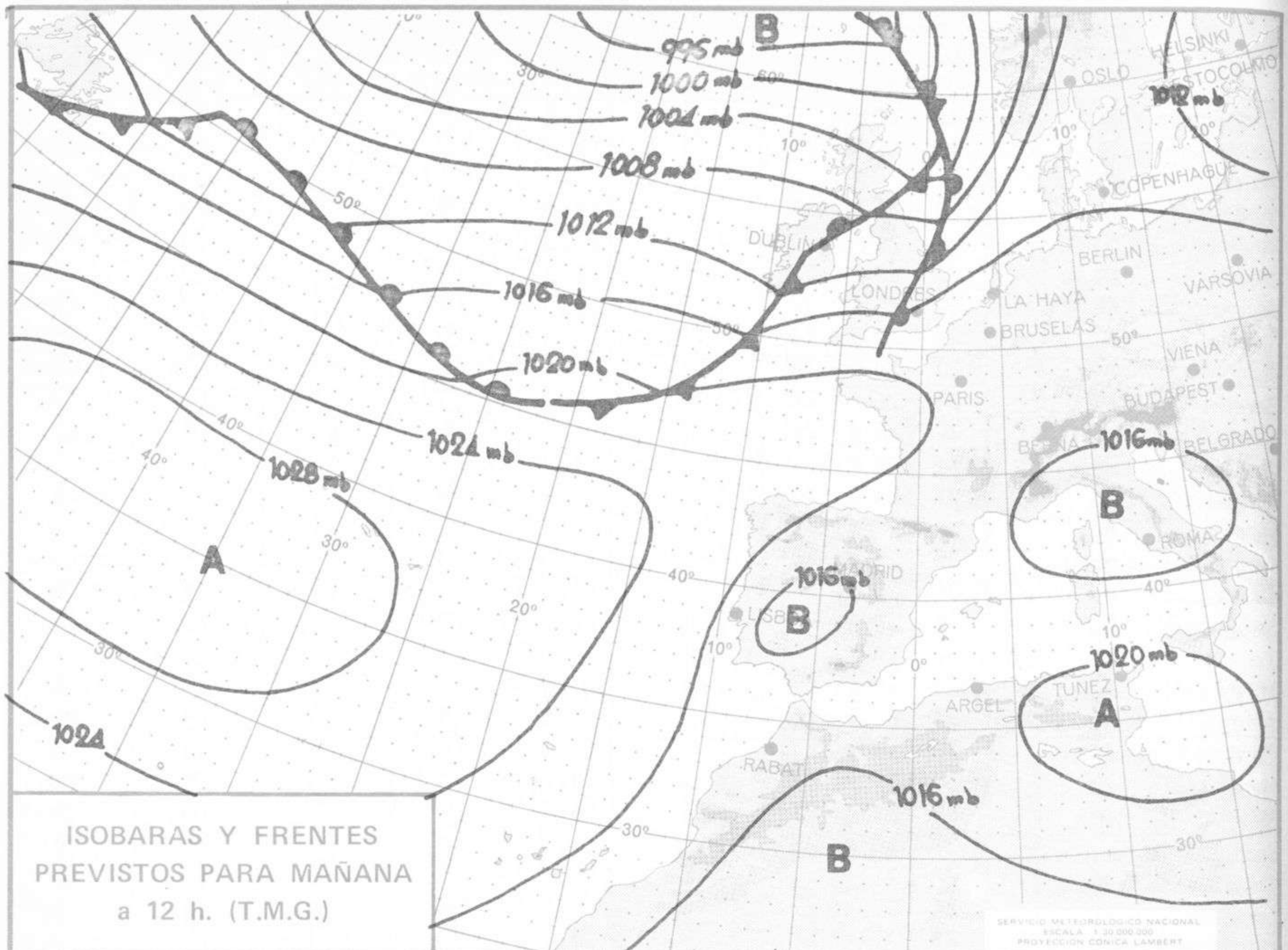
Estaciones	Temperaturas (°C)			Precipitación (l/m ²)		Horas de sol ayer	Meteoros significativos			
	Máxima de ayer	Mínima de hoy	12 horas de hoy	06 ayer a 06 hoy	Hoy 06-12		18 horas de ayer	00 horas de hoy	06 horas de hoy	12 horas de hoy
La Coruña	21	26	18				☉	●	●	●
Monteventoso	20	15					☉		●	●
Lugo (Punto Centro)	25	12				0.6	☉	☉	●	
Santiago de Compostela (A)	24	14	20			9.6	☉	●	●	☉
Pontevedra	20	14				8.6	☉		○	
Vigo (A)	19	13	21				☉	○	☉	☉
Orense	20	14					☉		☉	
Ponferrada	27			ip			☉		☉	
Asturias (A)	21	16	17			6.4	☉		●	●
Gijón		16				4.0			●	●
Santander (A)	23		20		ip		☉		●	●
Santander	23	18	19		ip	7.0	☉	☉	☉	☉
Bilbao (A)	25	19	21			9.6	☉	☉	☉	☉
San Sebastian/Igueldo	23	18	18			10.8	☉	○	●	●
San Sebastian (A)	25	17	20		ip	11.6	☉		●	●
León (A)	25	13	23			7.9	☉	○	☉	☉
Zamora	27	15	25			9.2	☉		☉	☉
Palencia	26	15		1		12.0	☉		☉	☉
Burgos (A)	26	13	23	ip		11.2	☉	●	☉	☉
Burgos	26	15	24	ip		11.0	☉		☉	☉
Valladolid (A)	26	13	24	ip		12.0	☉		☉	☉
Valladolid	27	15	26	ip		12.2	☉	☉	☉	☉
Soria	24	12	24	ip		11.3	☉		☉	☉
Salamanca (A)	25		25	ip			☉	☉	☉	☉
Avila	23	13	24	ip		9.8	☉		☉	☉
Segovia	24	15	25	ip		12.4	☉		☉	☉
Navacerrada	17	11	16			11.3	☉		☉	☉
Madrid/Barajas	29	13	29			12.1	☉	○	○	☉
Madrid (Cdad. Universitaria)	29	13	29				○	○	○	☉
Guadalajara	30	14					○		○	
Toledo		17				11.7			○	
Cuenca	28	11	27			12.0	○		○	○
Molina de Aragón	26	8				12.6	☉		○	
Ciudad Real	30	13	27			12.7	☉		☉	☉
Albacete (A)	31	13	28			12.8	☉	○	○	○
Cáceres	28	17					☉	○	○	
Badajoz (A)	30	15	25			8.5	☉		○	○
Vitoria (A)	27	16	20	1			☉		●	●
Logroño	28	17	25			9.6	☉		☉	☉
Logroño (A)	28	16	26			9.3	☉	○	●	●
Pamplona	27	15	22	7		9.0	☉		●	●
Huesca (A)	29	17	27			8.9	☉		☉	☉
Daroca	29		28				☉		☉	☉
Zaragoza (A)	30	19	29	ip		11.0	☉	●	○	☉
Zaragoza	31	19	29				☉		☉	☉
Calamocha	29	11	27			10.3	☉	○	○	☉
Teruel	29	10	28				☉		○	☉
Lérida	30	20	29			12.0	☉		☉	☉
Gerona (A)										
Barcelona										
Barcelona (A)	27		28				☉	☉		☉
Reus (A)	27	19	27			12.5	○		☉	☉
Tarragona		19				11.3			☉	
Tortosa	30	20				12.2	☉		☉	☉

SÍMBOLOS UTILIZADOS EN LOS CUADROS DE METEOROS SIGNIFICATIVOS

- ☉ Llovizna ☉ Neblina ☉ Relámpagos ▲ Granizo ○ Despejado ☉ Nuboso ☉ NW 30 nudos ☉ NE 35 nudos
- ☉ Lluvia ☉ Niebla ☉ Tormenta ✱ Nieve ☉ Poco nuboso ● Cubierto ☉ SW 50 nudos ☉ SE 65 nudos

Estaciones	Temperaturas (°C)			Precipitación (l/m ²)		Horas de sol ayer	Meteoros significativos			
	Máxima de ayer	Mínima de hoy	12 horas de hoy	06 ayer a 06 hoy	Hoy 06-12		18 horas de ayer	00 horas de hoy	06 horas de hoy	12 horas de hoy
Castellón de la Plana	28	17				11.5	☉		☉	
Valencia (A)	29	19	28			11.0	☉	☉	☉	☉
Valencia										
Alicante (A)	29	18	28			12.6	☉	☉	☉	☉
Alicante		18				12.3				
Murcia (A)	31	18	32			11.5	☉		☉	☉
Murcia	32	20	32			12.6	☉		☉	☉
Cartagena	25	20	24				☉		☉	☉
San Javier	27	18	26				☉	☉	☉	☉
Sevilla (A)	31	16	26			8.6	☉	☉	☉	☉
Córdoba (A)	32	16	28			11.1	☉	☉	☉	☉
Jaén	33	18				13.2	☉		☉	☉
Granada (A)	31	14	30			12.9	☉		☉	☉
Huelva										
Jerez de la Frontera (A) ...	30	15	26				☉	☉	☉	☉
Cádiz	26	20	22			12.0	☉		☉	☉
San Fernando	26	19	24			11.2	☉		☉	☉
Tarifa	22	18				9.5	☉		☉	☉
Málaga (A)	27	19	27			10.0	☉	☉	☉	☉
Almería (A)	27	20	26			11.5	☉	☉	☉	☉
Palma de Mallorca (A)	30	16	27			12.0	☉	☉	☉	☉
Mahón (A)	30	20	27			8.5	☉	☉	☉	☉
Ibiza (A)	29	22	27			12.4	☉	☉	☉	☉
Santa Cruz de Tenerife (A)...	23	15	20			9.2	☉	☉	☉	☉
Santa Cruz de Tenerife	25	21	25			11.6	☉	☉	☉	☉
Las Palmas (A)	24	21	23			9.5	☉	☉	☉	☉
Fuerteventura (A)	25	20	24			8.7	☉	☉	☉	☉
Lanzarote (A)	27	19	26	ip		6.0	☉	☉	☉	☉
Ceuta	25		21				☉	☉	☉	☉
Melilla	26	23		3		2.7	☉	☉	☉	☉





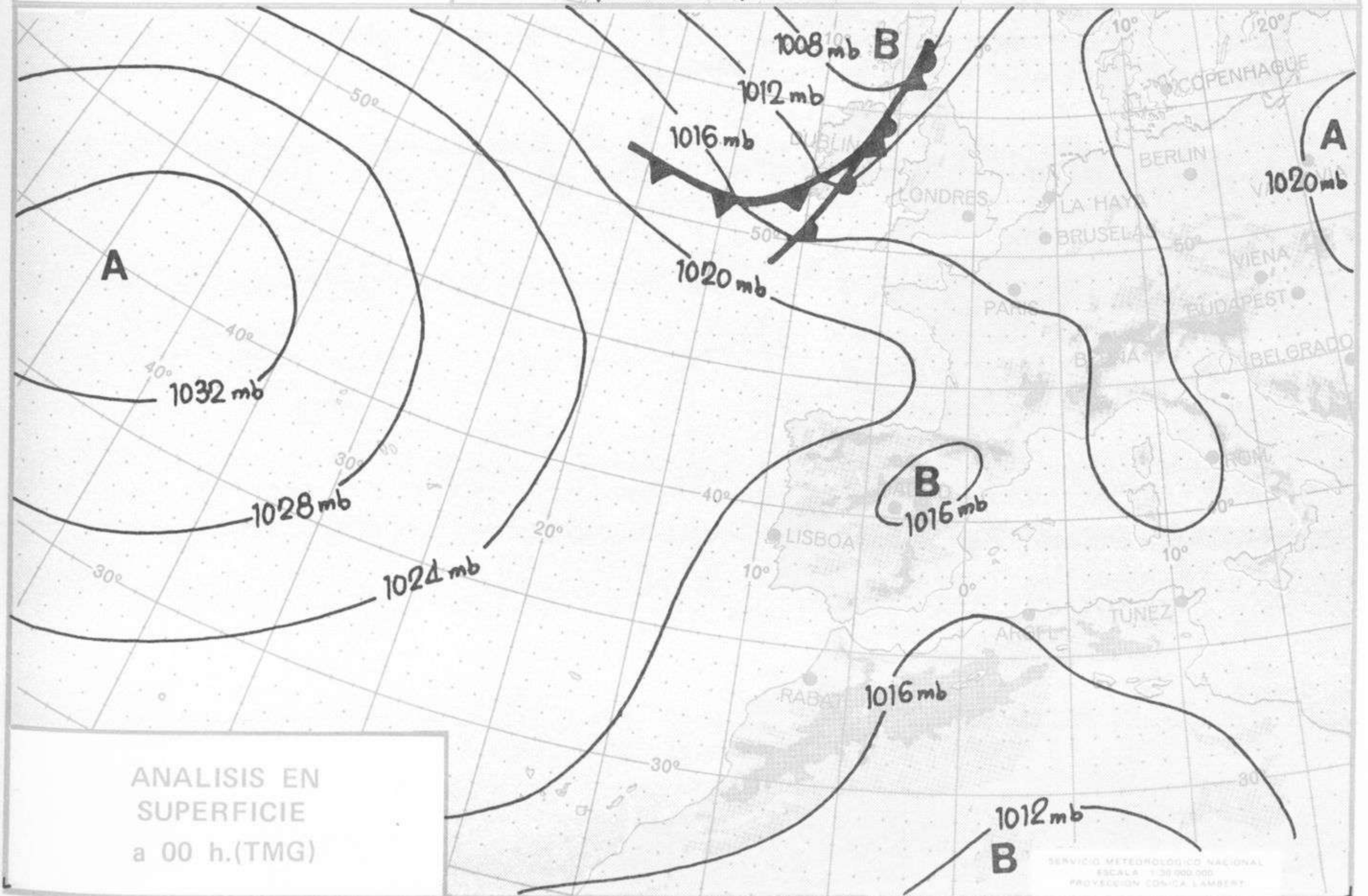
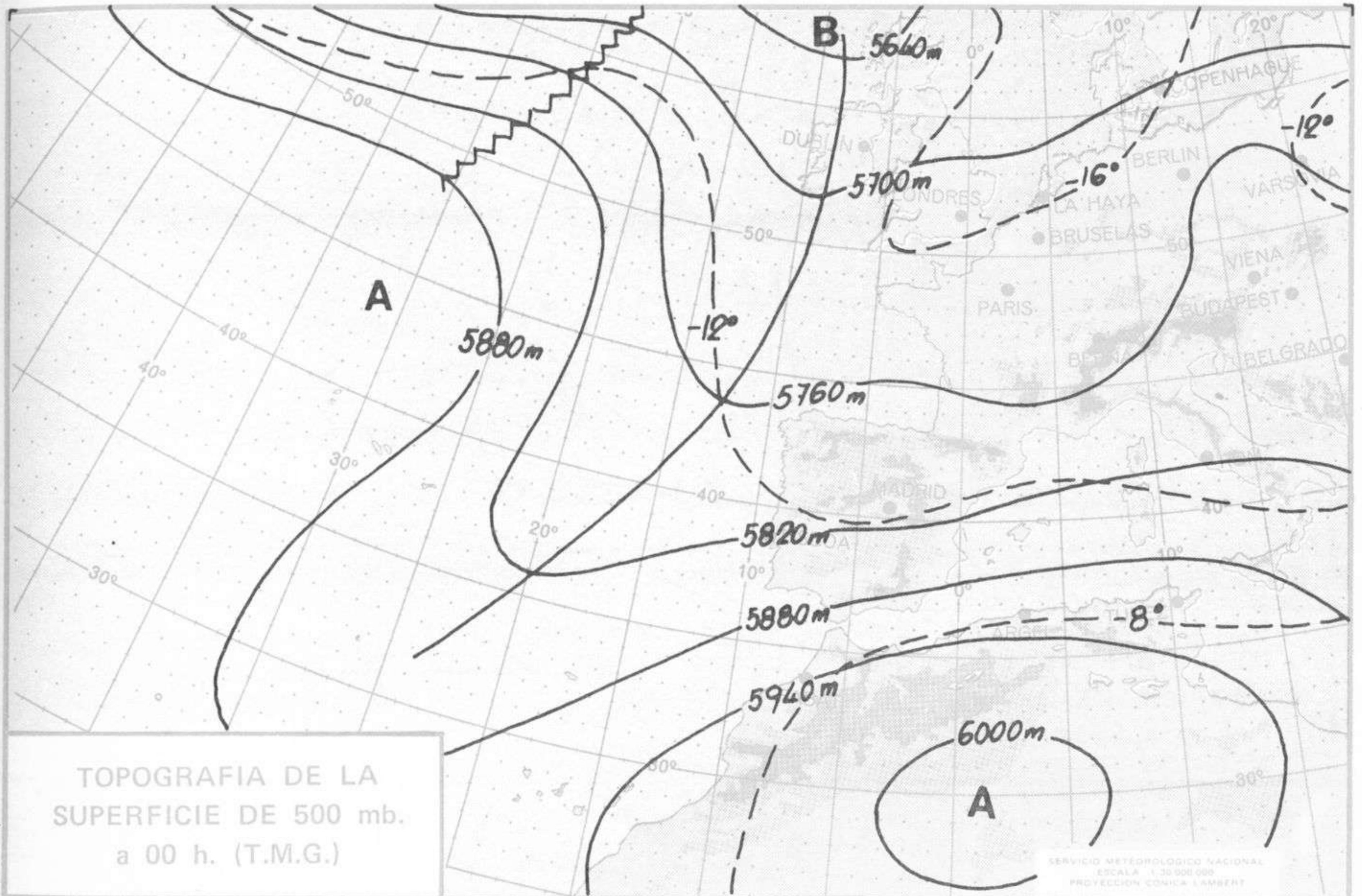


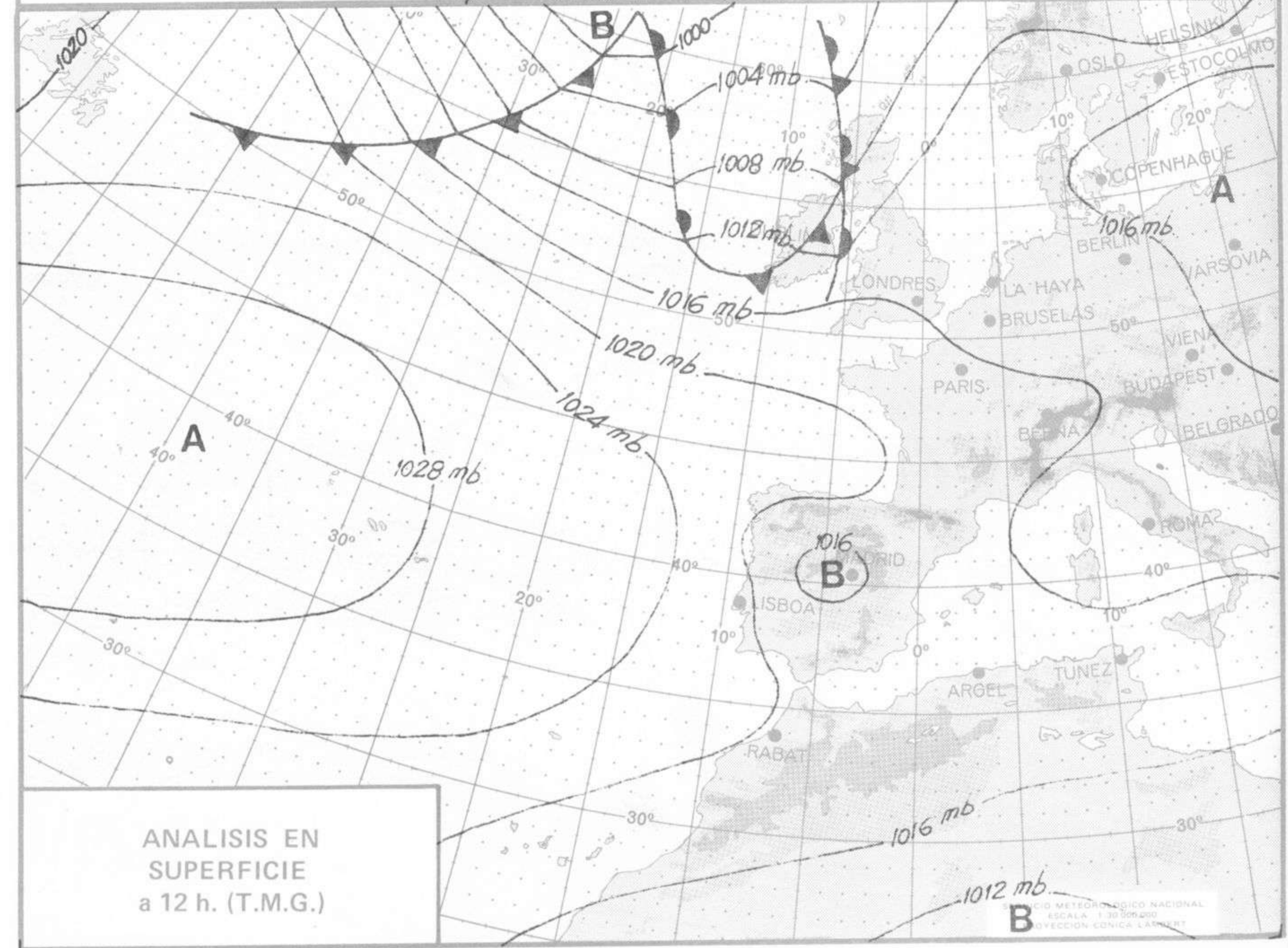
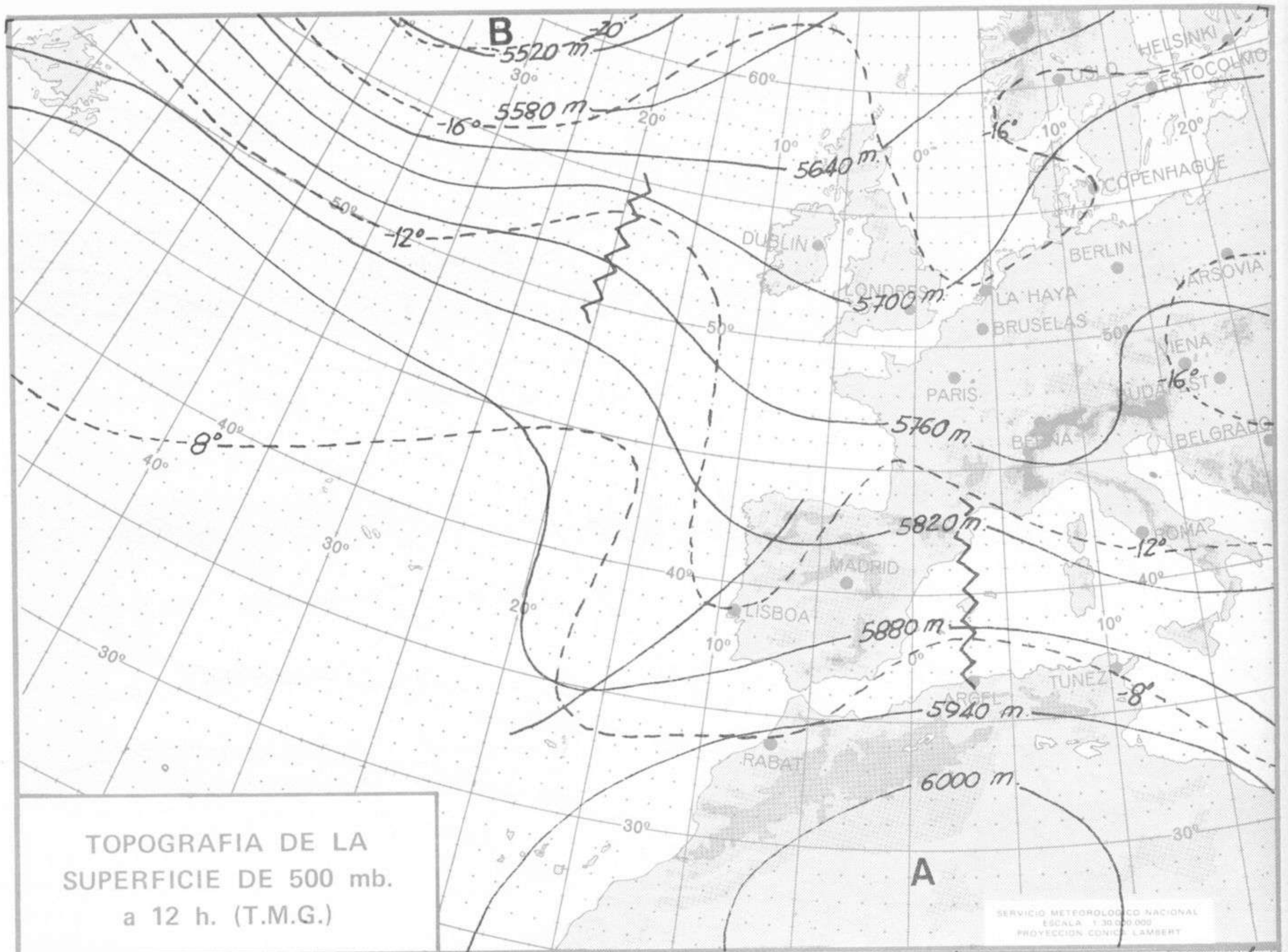
INFORMACION TECNICA DIARIA

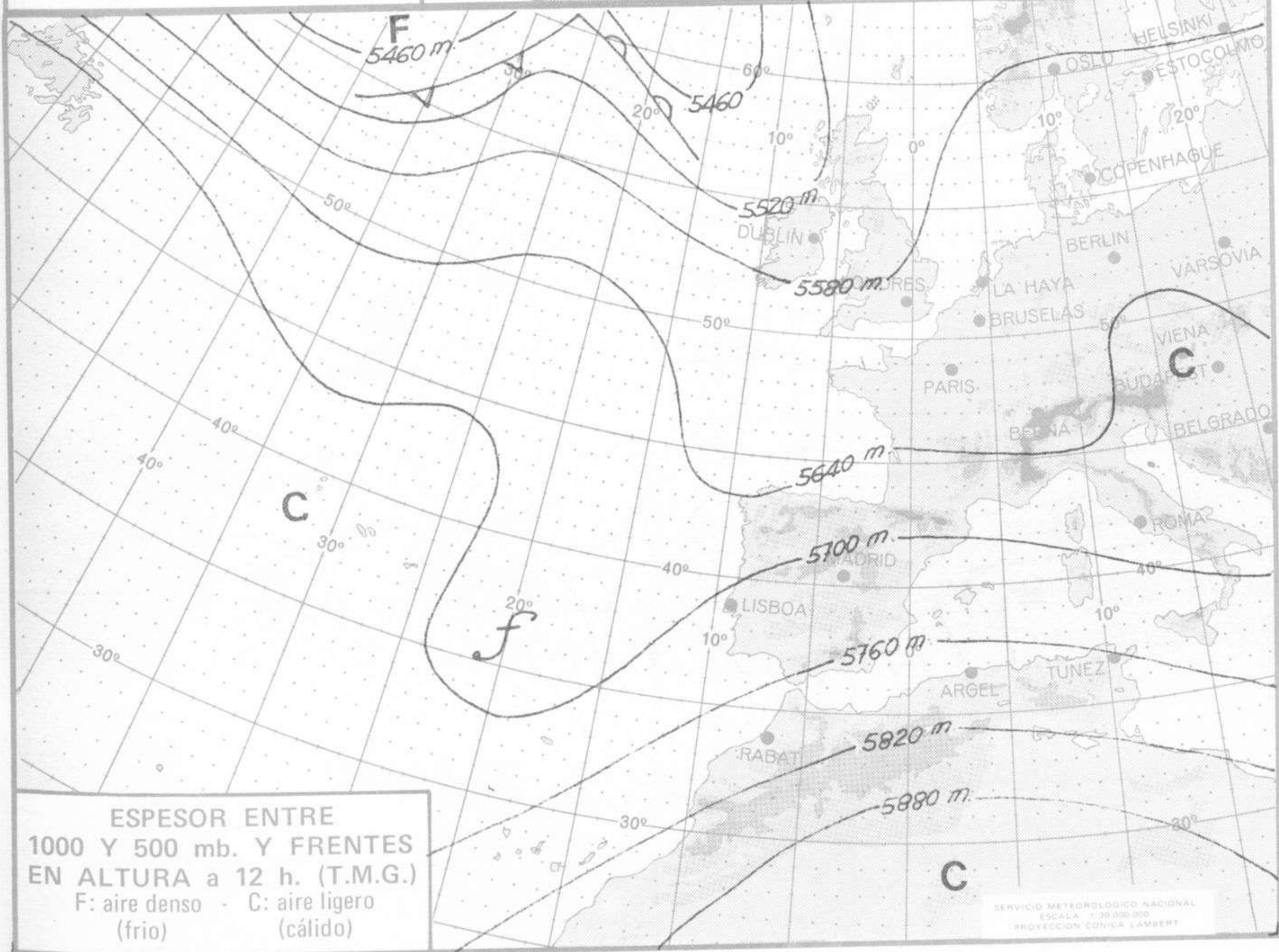
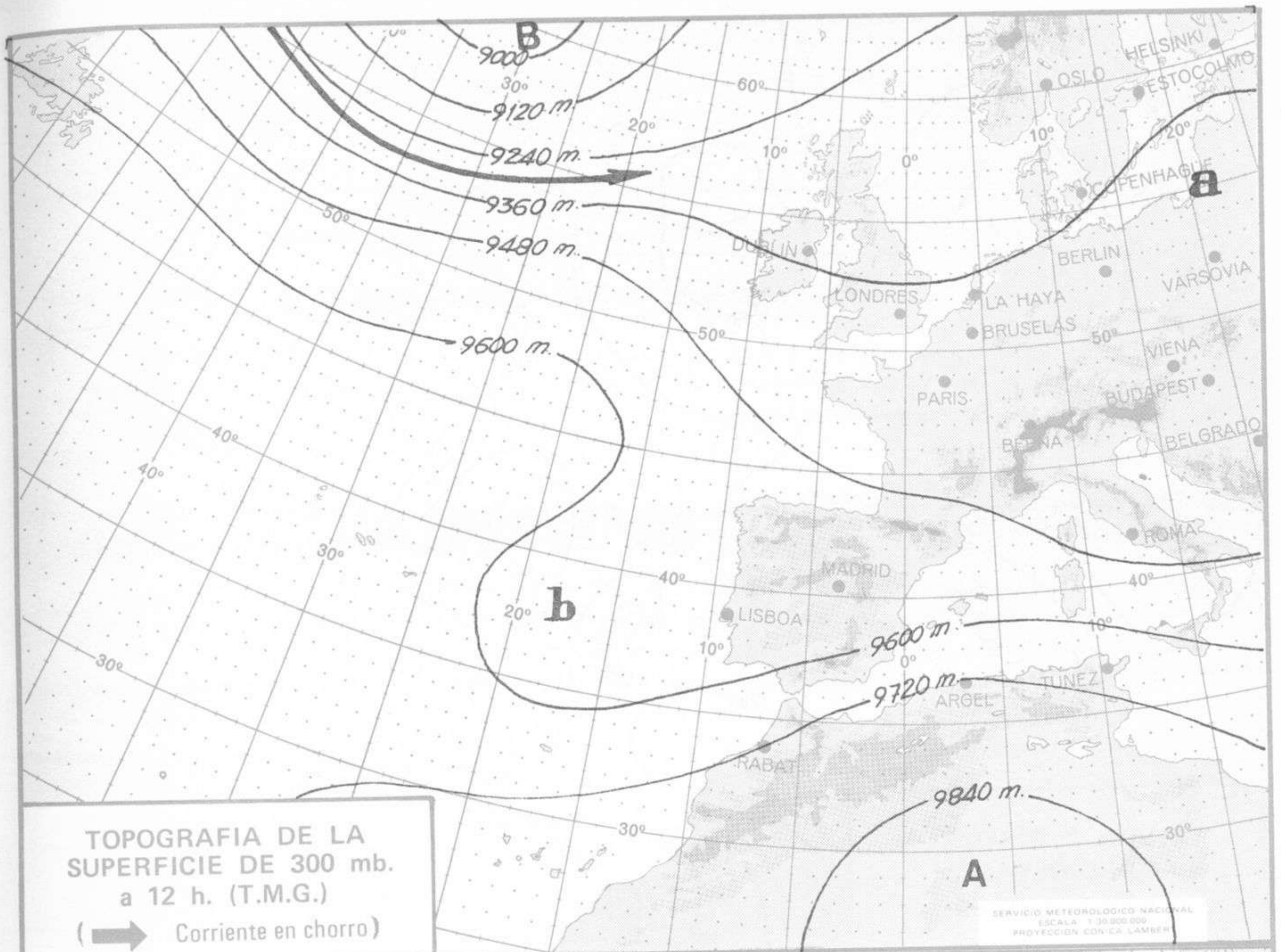
Núm. 214

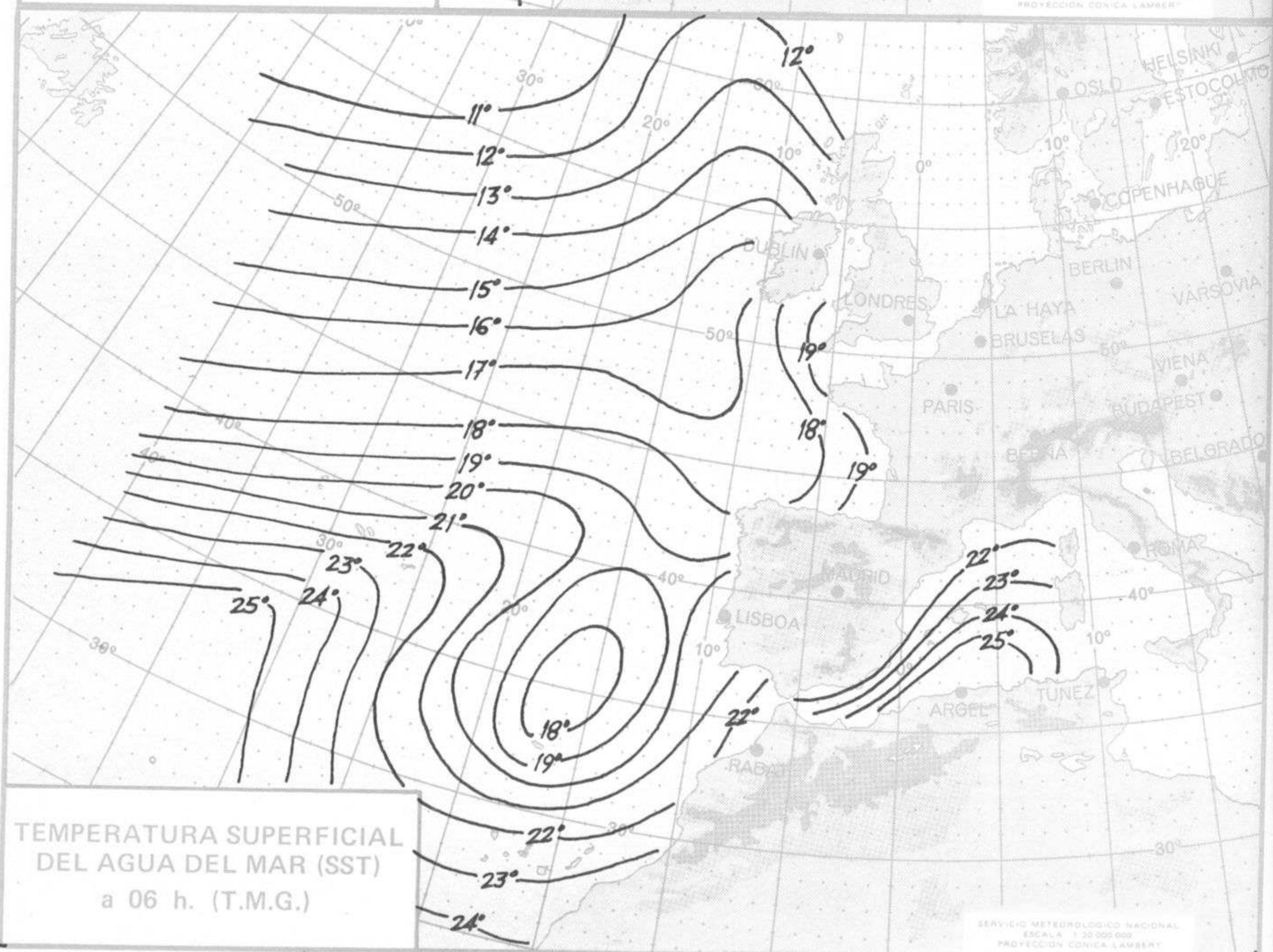
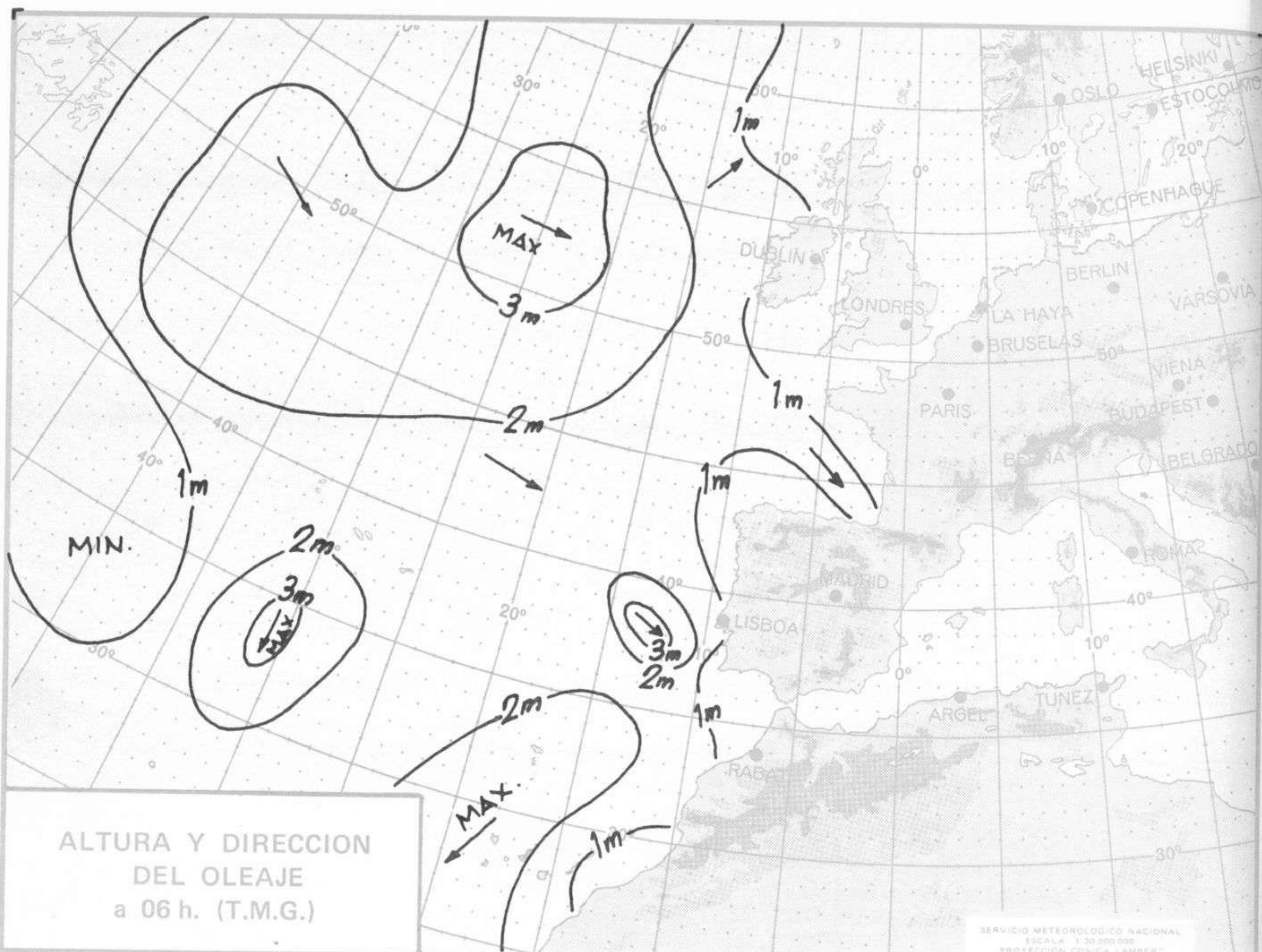
MADRID, JUEVES 2 de AGOSTO de 1.973

Dirección postal: Centro de Análisis y Predicción (Ciudad Universitaria), Apartado 285 - Madrid - 3 - (España) - Teléfono: 244 35 00
Fonometeo local: teléfono 094 - Fonometeo España: teléfono 232 69 40 de Madrid











COMPLEMENTO A LA INFORMACION TECNICA DIARIA



Dirección postal: Centro de Análisis y Predicción (Ciudad Universitaria), Apartado 285 - Madrid - 3 - (España) - Teléfono: 244 35 00
 Fonometeo local: teléfono 094 - Fonometeo España: teléfono 232 69 40 de Madrid

MADRID, Jueves 2 de AGOSTO de 1.973

		R A D I O S O N D E O S																		
		Sondeos a 00 horas (TMG)					Sondeos a 12 horas (TMG)													
		Presiones tipo					Puntos notables													
		PPP	hhh	TT	DD	dd ff	PPP	TT	DD	PPP	TT	DD								
La Coruña 08.001	1000	169	16	07	02	06	1013	17	09	1000	184	18	26	01	07	1015	18	34	223	-54
	850	1533	9	53	26	06	906	11	00	850	1559	9	18	35	04	945	17	00	169	-52
	700	3127	4	72	23	12	782	8	67	700	3170	5	64	29	06	906	13	17	100	-55
	500	5780	-13	61	25	12	744	6	66	500	5840	-12	60	28	12	848	9	64		
	400	7440	-26	61	26	16	717	4	72	400	7500	-26	60	28	12	827	14	64		
	300	9440	-44		26	19	674	2	71	300	9510	-42		28	10	722	6	63		
	250	10540	-54		26	21	632	-2	68	250	10720	-50		28	10	698	5	64		
	200	11960	-54		26	31	605	-2	71	200	12160	-53		28	08	661	3	65		
	150	13800	-55		26	31	575	-4	71	150	14020	-52		29	16	601	-2	60		
	100	16390	-57		26	19	392	-27	60	100	16630	-55		29	18	553	-6	60		
	70						319	-40	59	70						457	-17	61		
	50						247	-54		50						346	-34	59		
	30						211	-57		30						310	-40	60		
20						197	-54		20						247	-51				
Madrid / Barajas 08.221	1000	140					945	19	58	1000										
	850	1527	12	57	25	16	672	0	49	850										
	700	3125	2	50	28	04	625	-5	60	700										
	500	5760	-14		26	26	562	-7	11	500										
	400	7420	-26		27	30	400	-26		400										
	300	9440	-41		26	40	250	-49		300										
	250	10650	-49				144	-60		250										
	200	12100	-54				120	-59		200										
	150	13590	-59				78	-57		150										
	100									100										
70									70											
50									50											
30									30											
20									20											
Palma de Mallorca / Bon Bonet 08.302	1000									1000										
	850									850										
	700									700										
	500									500										
	400									400										
	300									300										
	250									250										
	200									200										
	150									150										
	100									100										
70									70											
50									50											
30									30											
20									20											
Santa Cruz de Tenerife 60.020	1000									1000										
	850									850										
	700									700										
	500									500										
	400									400										
	300									300										
	250									250										
	200									200										
	150									150										
	100									100										
70									70											
50									50											
30									30											
20									20											

V I E N T O E N A L T I T U D																
Estación	Tipo de Sonda	Indicativo	dia/hora	Tierra dd ff	1000m dd ff	1500m dd ff	2000m dd ff	3000m dd ff	4000m dd ff	5500m dd ff	7000m dd ff	9000m dd ff	10500m dd ff	12000m dd ff	13500m dd ff	16000m dd ff

Table with columns for 'Estaciones' and two 'SYNOPSIS' sections: 'de 00 horas (T.M.G.)' and 'de 06 horas (T.M.G.)'. It lists various weather data points for numerous Spanish stations.

Table with columns for 'Estaciones' and two 'SYNOPSIS' sections: 'de 12 horas (T.M.G.)' and 'de 18 horas (T.M.G.)'. It continues the weather data points for the same stations.