



BOLETIN DIARIO

AÑO XXII

2ª Epoca

Núm. 22.

MADRID, LUNES 22 de ENERO de 1.973

Dirección postal: Centro de Análisis y Predicción (Ciudad Universitaria), Apartado 285 - Madrid - 3 - (España) - Teléfono: 244 35 00
Fonometeo local: teléfono 094 - Fonometeo España: teléfono 232 69 40 de Madrid

TIEMPO PASADO (de 12 horas de ayer a 12 horas, T.M.G., de hoy):

Ayer estuvo parcialmente nuboso en el litoral mediterráneo y Baleares y muy nuboso o cubierto con precipitaciones en las demás regiones. Hoy hubo chubascos en Galicia, Cantábrico, alto Ebro, Duero, sistema Central, Baleares y puntos dispersos del resto, disminuyendo notablemente la nubosidad en la mitad sur peninsular. Las precipitaciones fueron de nieve en numerosos puntos del Duero y en algunos del alto Ebro y sistema Central. Hubo tormentas en el Cantábrico y Baleares. Las cantidades totalizadas más importantes fueron 51 litros por metro cuadrado en el Ferrol del Caudillo, 41 en Bilbao, 36 en Santander, 22 en Pamplona, 21 en Oviedo y 20 en Ibiza. Las restantes fueron moderadas o débiles.

Vientos fuertes: Ayer hubo vientos fuertes del oeste superiores a 55 Km/h. en el Duero y Costa del Sol y rachas en puntos de ambas mesetas y en Levante. Hoy se registraron vientos del norte con 75 Km/h. con rachas de 85 Km/h. en Almería y Menorca y rachas del noroeste de 55 Km/h. en las restantes regiones mediterráneas.

Temperaturas destacables: Las temperaturas medias sufrieron un moderado descenso en toda España, permaneciendo próximas a los valores normales en el área mediterránea y golfo de Cádiz y cuenca del Duero e inferiores en el resto de la Península. Las máximas de ayer oscilaron de 3º en Soria y 19º en Murcia, Alicante y Málaga. Las mínimas de hoy fueron inferiores a 0º en la meseta superior en el sistema Ibérico y algún punto de La Mancha, alcanzando 3º bajo cero en Avila y 8º bajo cero en Navacerrada. La menos baja de las mínimas fué de 10º en Cádiz, Málaga y Almería.

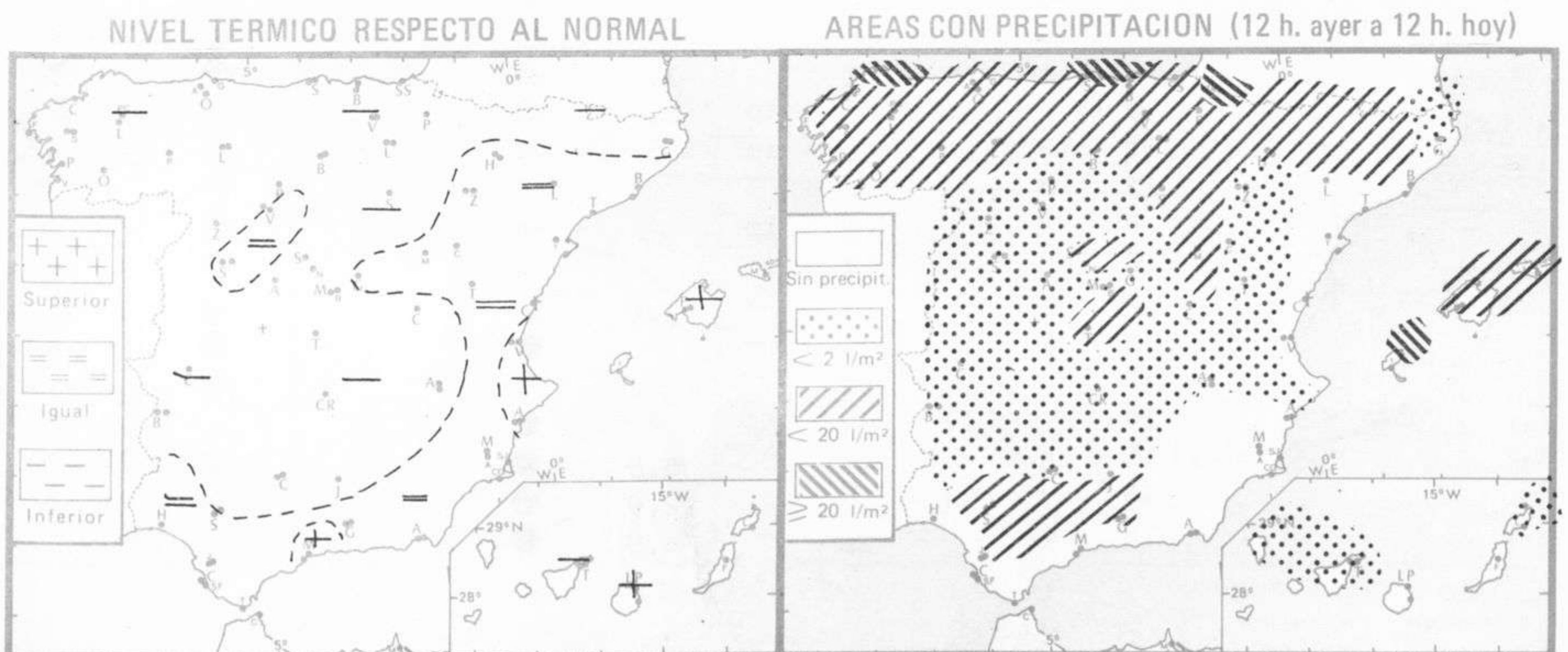
PRONOSTICO PARA MAÑANA:

Nuboso con algunos chubascos en el Cantábrico oriental y Baleares. En las demás regiones cielo parcialmente nuboso con chubascos en los sistemas montañosos. Descenso de las temperaturas mínimas lo que dará lugar a nuevas heladas en las zonas del interior.

TENDENCIA PARA LOS DIAS 24 Y 25.

Día 24: Parcialmente nuboso con algún chubasco en el Cantábrico oriental, Pirineos, Cataluña y Baleares. En las demás regiones cielo parcialmente nuboso.

Día 25: Continuará con análogas características.

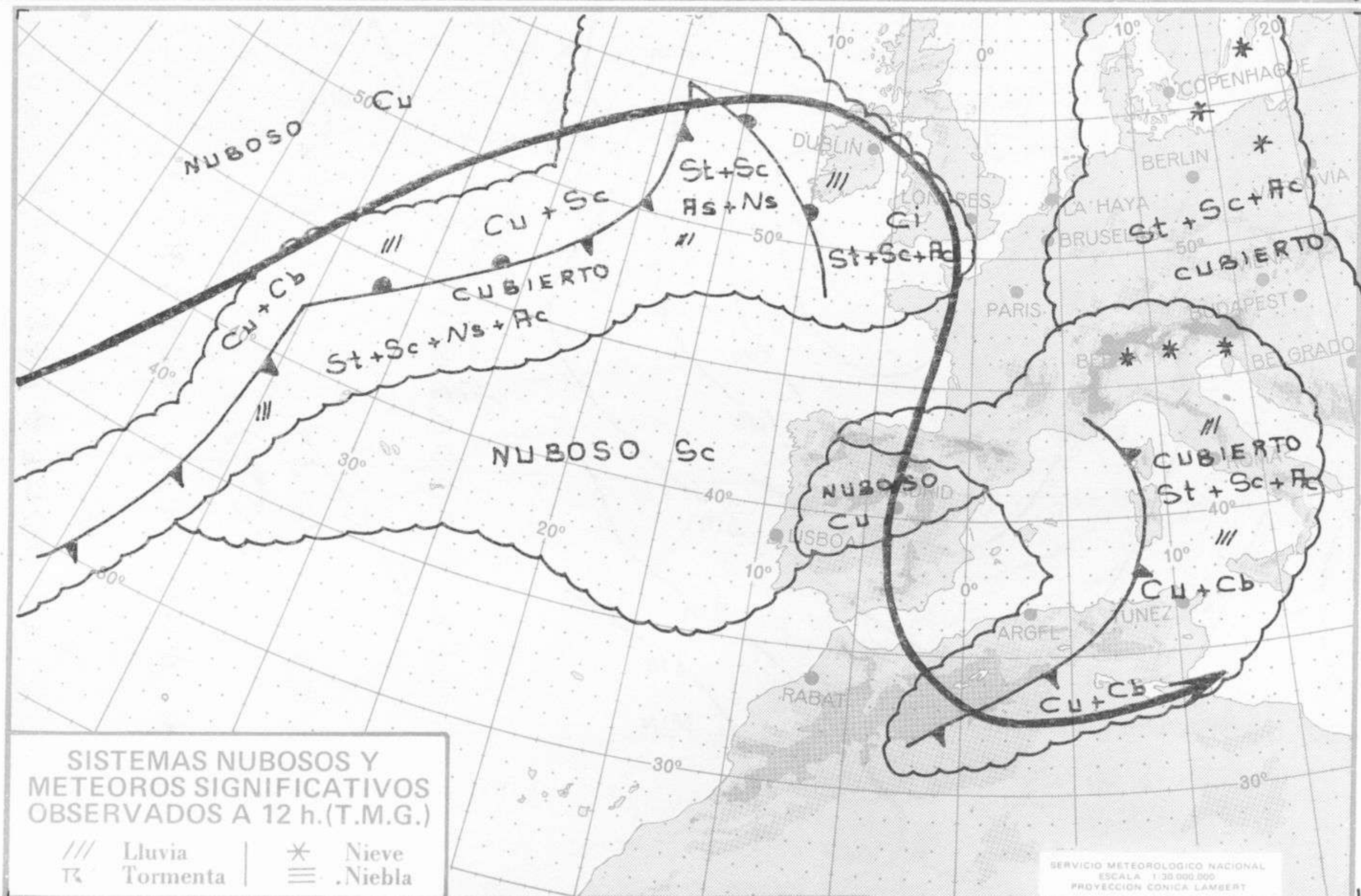


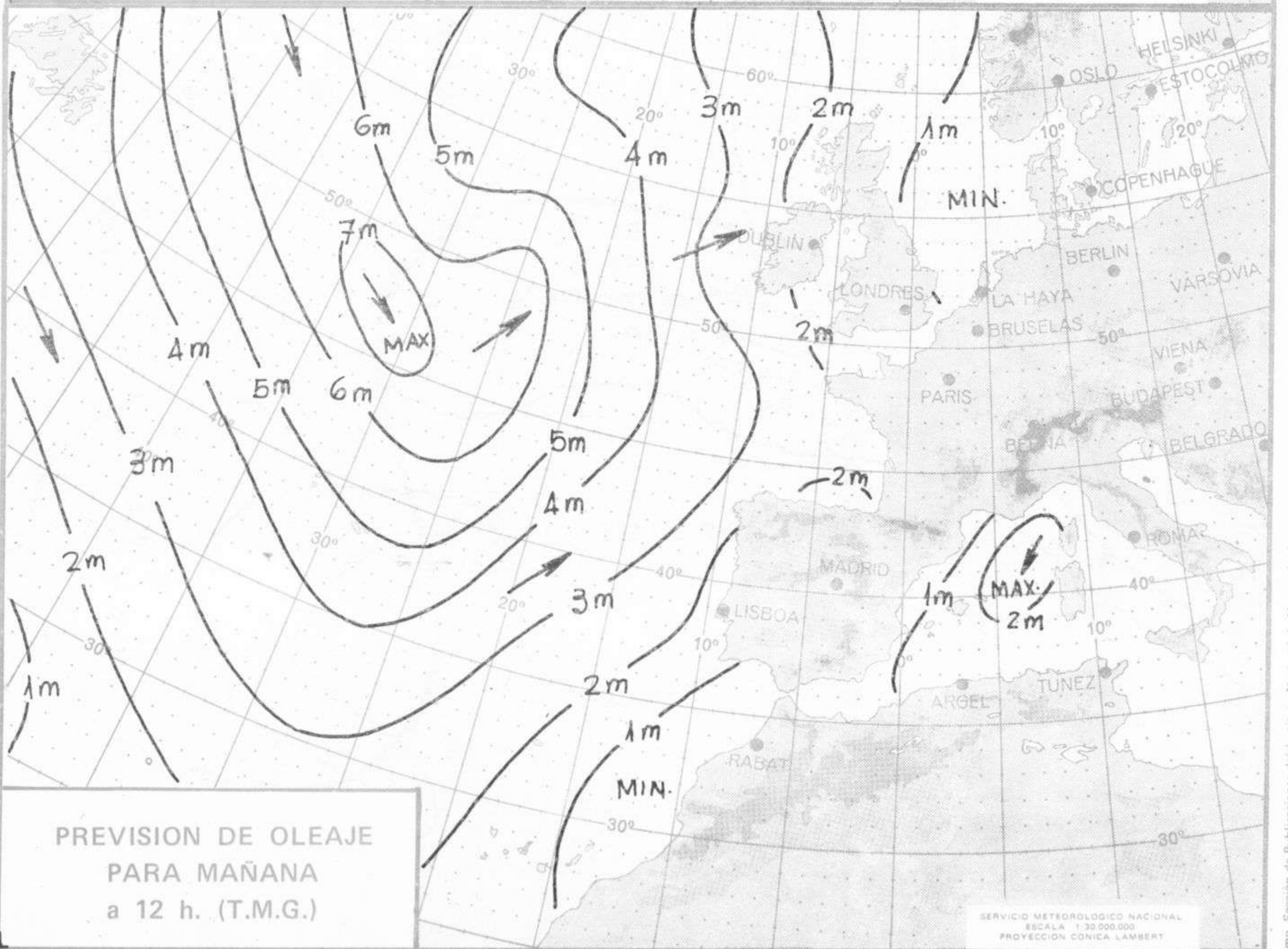
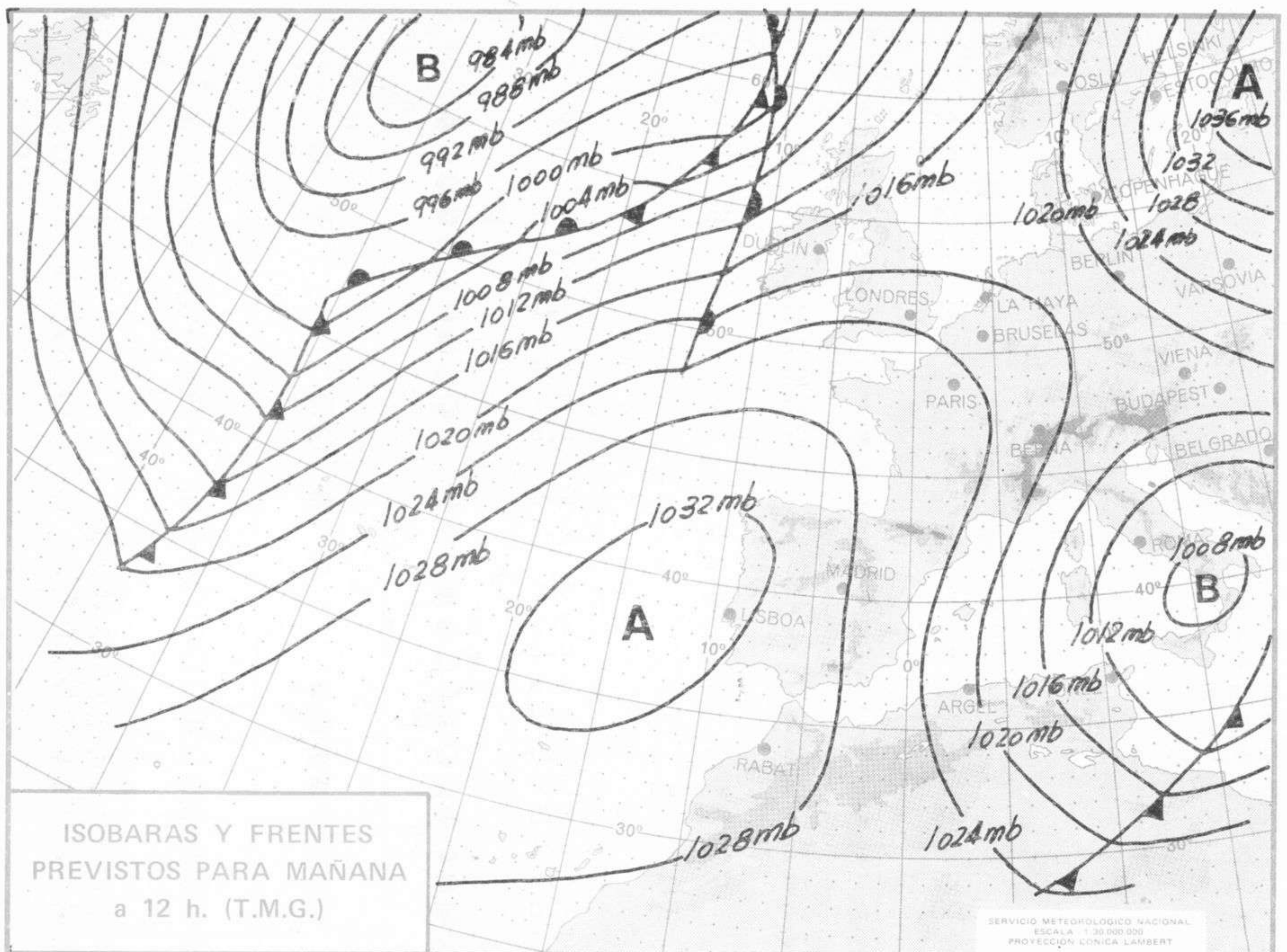
Estaciones	Temperaturas (°C)			Precipitación (l/m²)		Horas de sol ayer	Meteoros significativos			
	Máxima de ayer	Mínima de hoy	12 horas de hoy	06 ayer a 06 hoy	Hoy 06-12		18 horas de ayer	00 horas de hoy	06 horas de hoy	12 horas de hoy
La Coruña	11	7	12	18	ip		●	●	●	●
Monteventoso	7	4	8	22			●		●	●
Lugo (Punto Centro)	5	1	4	20			☾	●	●	☾
Santiago de Compostela (A)	9	1	8	40			☾	●	●	☾
Pontevedra	12			25			☾		●	
Vigo (A)	10	2	9	29			☾	☾	●	☾
Orense	14		7	5			●		☾	●
Ponferrada			7							☾
Asturias (A)	7	1	6	26		0.0	●		☾	●
Gijón		5	9	2	1	0.0		●	☾	☾
Santander (A)	10		8	9	8		☾			☾
Santander	10	4	7	30	6	0.0	☾		●	☾
Bilbao (A)	10	3	9	29	12	0.1	☾		☾	☾
San Sebastian/Igueldo	4	3	2	13	2	0.1	●	●	●	●
San Sebastian (A)	11		5	5	8		☾			☾
León (A)	2	-2	5	4		0.4	☾	○	☾	☾
Zamora	7	0	6	ip		0.4	☾		●	☾
Palencia		-1	4			0.0			●	☾
Burgos (A)	3	-4	1	8	ip	0.0	●	○	☾	*☾
Burgos		-2	1		ip	0.0			☾	*☾
Valladolid (A)	5	-3	4	ip		0.0	☾		●	☾
Valladolid	7	0	6	1	ip	0.0	●	○	●	☾
Soria	3		0	4	ip		*☾		●	☾
Salamanca (A)	7	-1	4	1	ip	3.0	●	○	☾	●
Avila	6	-3	2	1		4.5	☾		☾	☾
Segovia	6	-2	1	1	ip		●		●	●
Navacerrada	-2	-8		5		0.0	*☾		●	●
Madrid/Barajas	8	0	7	ip		1.4	●	☾	○	☾
Madrid (Cdad.Universitaria)	9	0	7	1			☾	☾	○	☾
Guadalajara	9			3			☾	○	○	☾
Toledo	9	2	6	2		2.9	☾	○	○	☾
Cuenca	6	-1		4		0.9	●	○	○	☾
Molina de Aragón			2	3	1			○	○	☾
Ciudad Real	9	0	7	ip		2.5	☾	●	☾	☾
Albacete (A)	10	-1	4	ip		3.6	●	●	○	☾
Cáceres		4	7	ip				○	○	☾
Badajoz (A)	13	3	9	1		2.0	●		○	☾
Vitoria (A)	7	1	2	10	6		●		●	●
Logroño	7	2	4	1	1	0.7	☾		☾	☾
Logroño (A)	7	3	5	2	4	1.6	☾		☾	☾
Pamplona	8	0	1	16	6	0.3	☾		☾	*☾
Huesca (A)	9	1	5	11		3.1	☾		☾	*☾
Daroca	8		X		ip	2.9	●		○	☾
Zaragoza (A)	12	3	12	1	ip		●	☾	☾	☾
Zaragoza	12	3	6				☾		☾	☾
Calamocha	8	-2	1	1	ip		●	☾	☾	☾
Teruel	8		2	1	ip		●		☾	☾
Lérida	12	4	8	3		5.4	●		☾	☾
Gerona (A)	15	6	10	1			●		●	☾
Barcelona	15			3			●		●	☾
Barcelona (A)	14		12				●	●		☾
Reus (A)	15	6		ip		5.8	●		●	☾
Tarragona	15	7	11	7		2.9	●		●	☾
Tortosa	16	7		ip		4.0	●		☾	☾

SIMBOLOS UTILIZADOS EN LOS CUADROS DE METEOROS SIGNIFICATIVOS

- ☾ Llovizna = Neblina ☾ Relámpagos ▲ Granizo ○ Despejado ☾ Nuboso ☾ NW 30 nudos ☾ NE 35 nudos
- ☾ Lluvia = Niebla ☾ Tormenta * Nieve ☾ Poco nuboso ● Cubierto ☾ SW 50 nudos ☾ SE 65 nudos

Estaciones	Temperaturas (°C)			Precipitación (l/m²)		Horas de sol ayer	Meteoros significativos			
	Máxima de ayer	Mínima de hoy	12 horas de hoy	06 ayer a 06 hoy	Hoy 06-12		18 horas de ayer	00 horas de hoy	06 horas de hoy	12 horas de hoy
Castellón de la Plana	17	7				5.0	●		☉	☉
Valencia (A)	15	8	12			4.5	☉	☉ III	☉	☉ III
Valencia	16						●			
Alicante (A)	19	9	13	ip		7.0	●	●	☉	☉
Alicante	19	9				7.2	●			
Murcia (A)	19	3	13			7.2	☉		☉	☉
Murcia	19	9	13			7.1	●			
Cartagena	16	9	12				●		☉	☉
San Javier	20	8	12			7.6	☉		☉	☉
Sevilla (A)	15	6	12	2		3.1	☉	☉	☉	☉
Córdoba (A)		6	11			0.0		☉	☉	☉
Jaén										
Granada (A)	9	6	8	4		1.0	●	●	☉	☉
Huelva	17	7		1		3.2	●		☉	☉
Jerez de la Frontera (A) ...	15	6	11	4			●	☉	☉	☉
Cádiz	15	10	10	ip		5.0	●		☉	☉
San Fernando	16	9	11	2		3.5	III ●		☉	☉
Tarifa	15	10	11	3		0.5	III ●		☉	☉
Málaga (A)	19	10	12			6.5	☉	●	☉	☉
Almería (A)	18	10	17			8.0	● III	☉	☉	☉
Palma de Mallorca (A)	16	7	9	ip	9	8.0	☉	III ●	☉	☉
Mahón (A)	16	9	9	ip	13	7.0	☉	●	☉	☉
Ibiza (A)	16	10	12	3		7.0	●	●	☉	☉
Santa Cruz de Tenerife (A)...	14	9	13	ip		5.4	☉	☉	☉	☉
Santa Cruz de Tenerife	20	15	18	ip		5.3	●		☉	☉
Las Palmas (A)	20	16	19			7.0	●	☉	☉	☉
Fuerteventura (A)	20	13	19			7.5	☉		☉	☉
Lanzarote (A)	21	X	19	ip		6.3	●		☉	☉
Ceuta	16		18				☉			☉
Melilla	17	13	14	1		5.8	☉	●	☉	☉



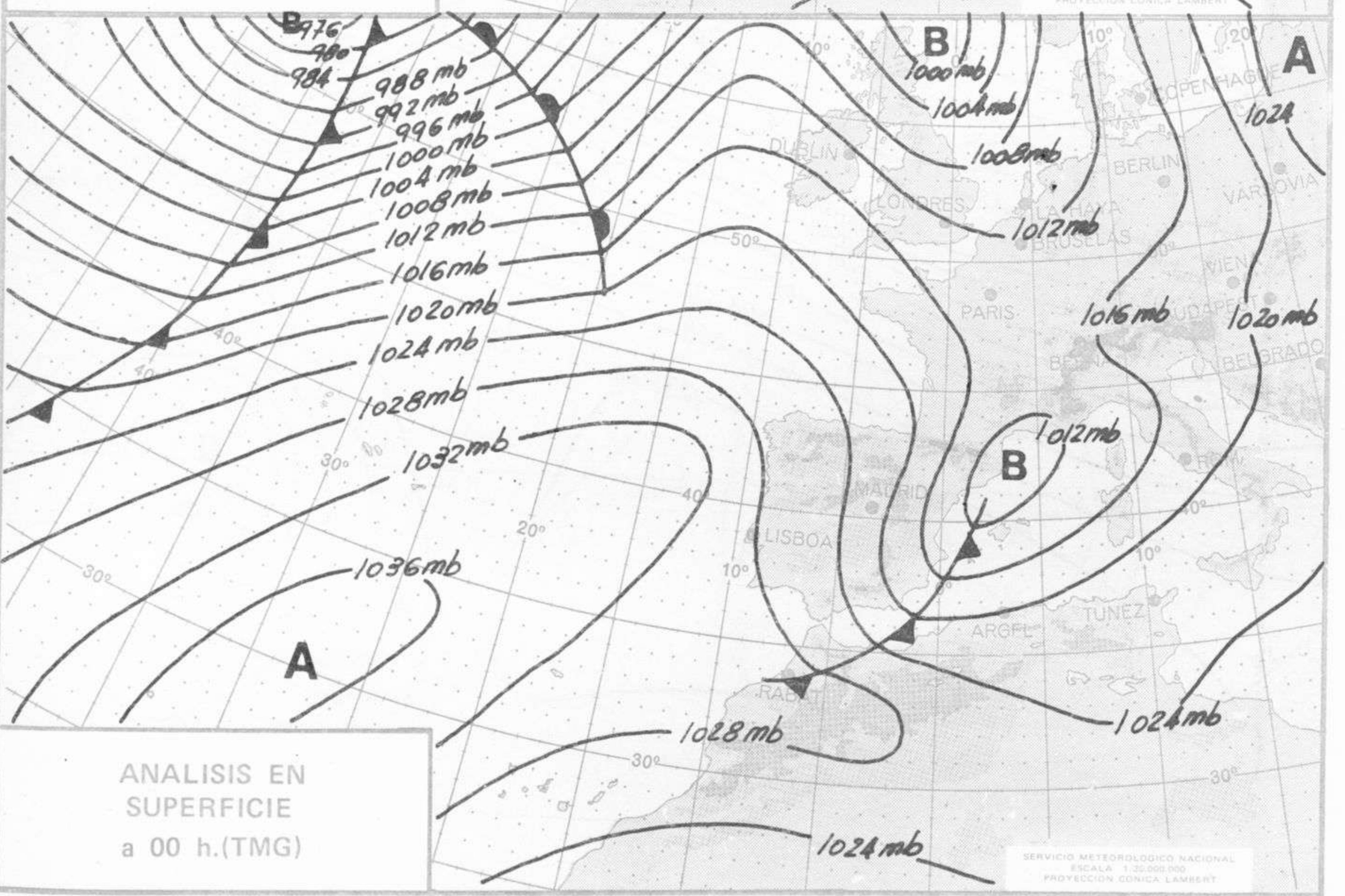
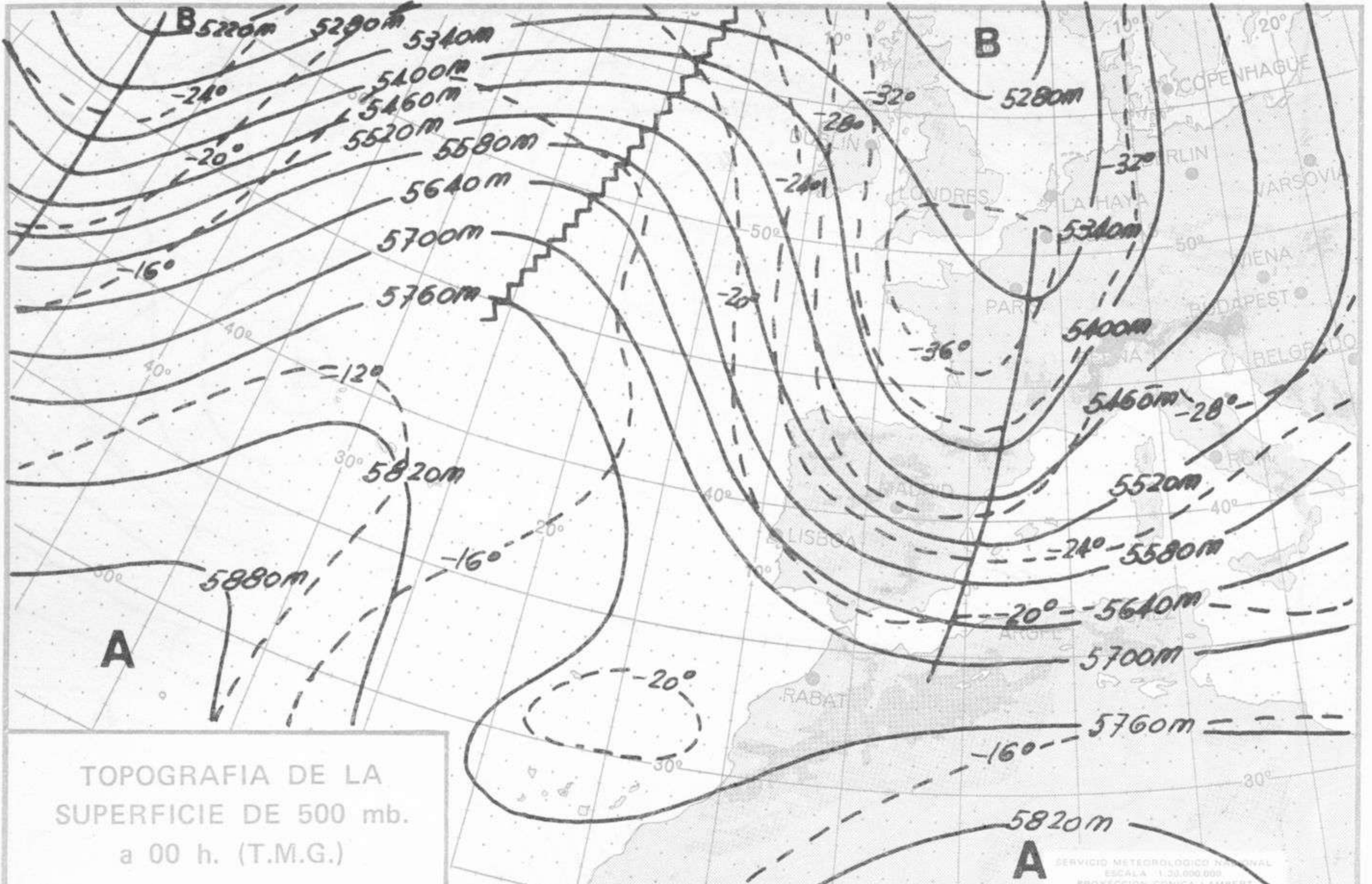


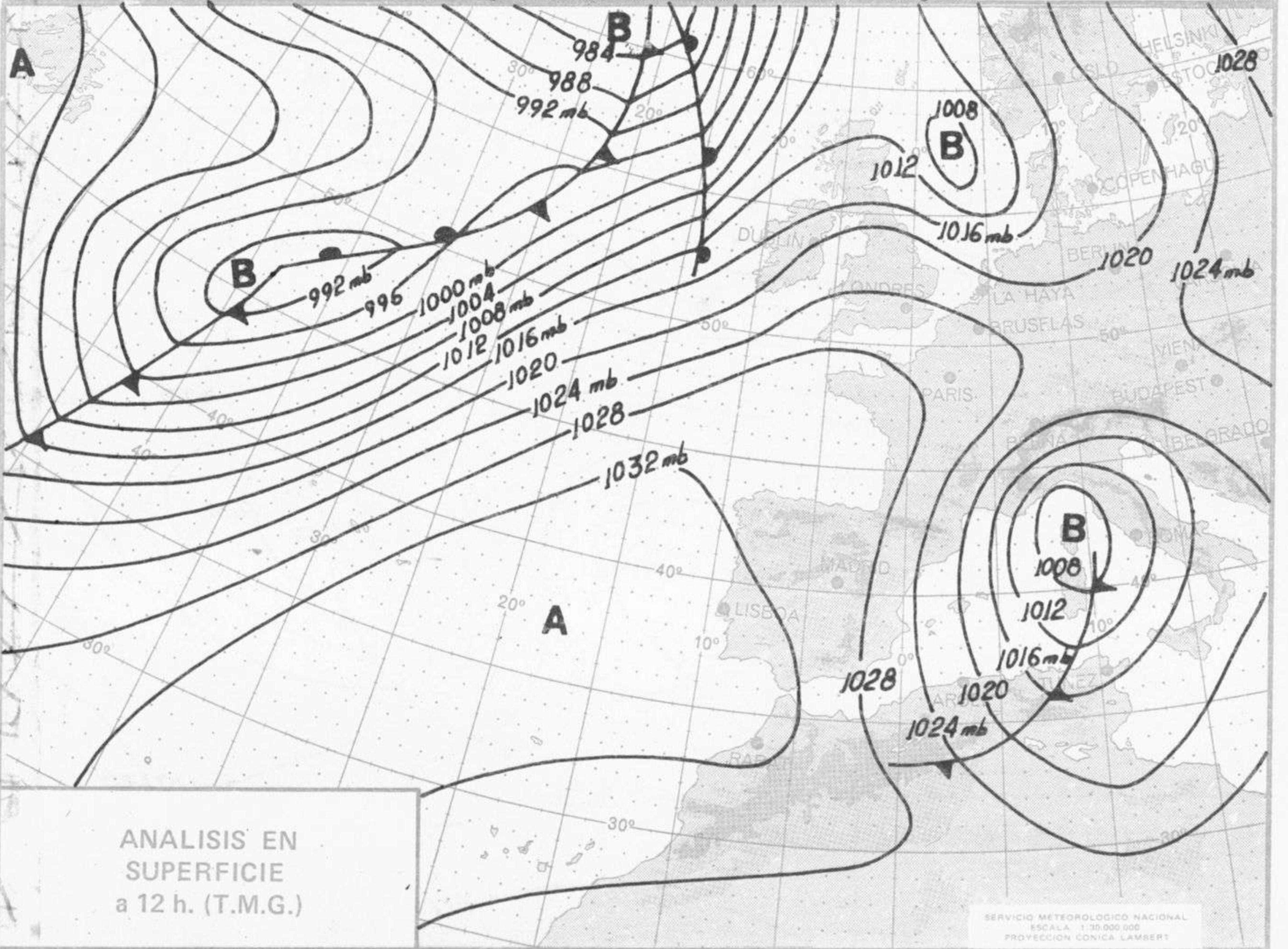
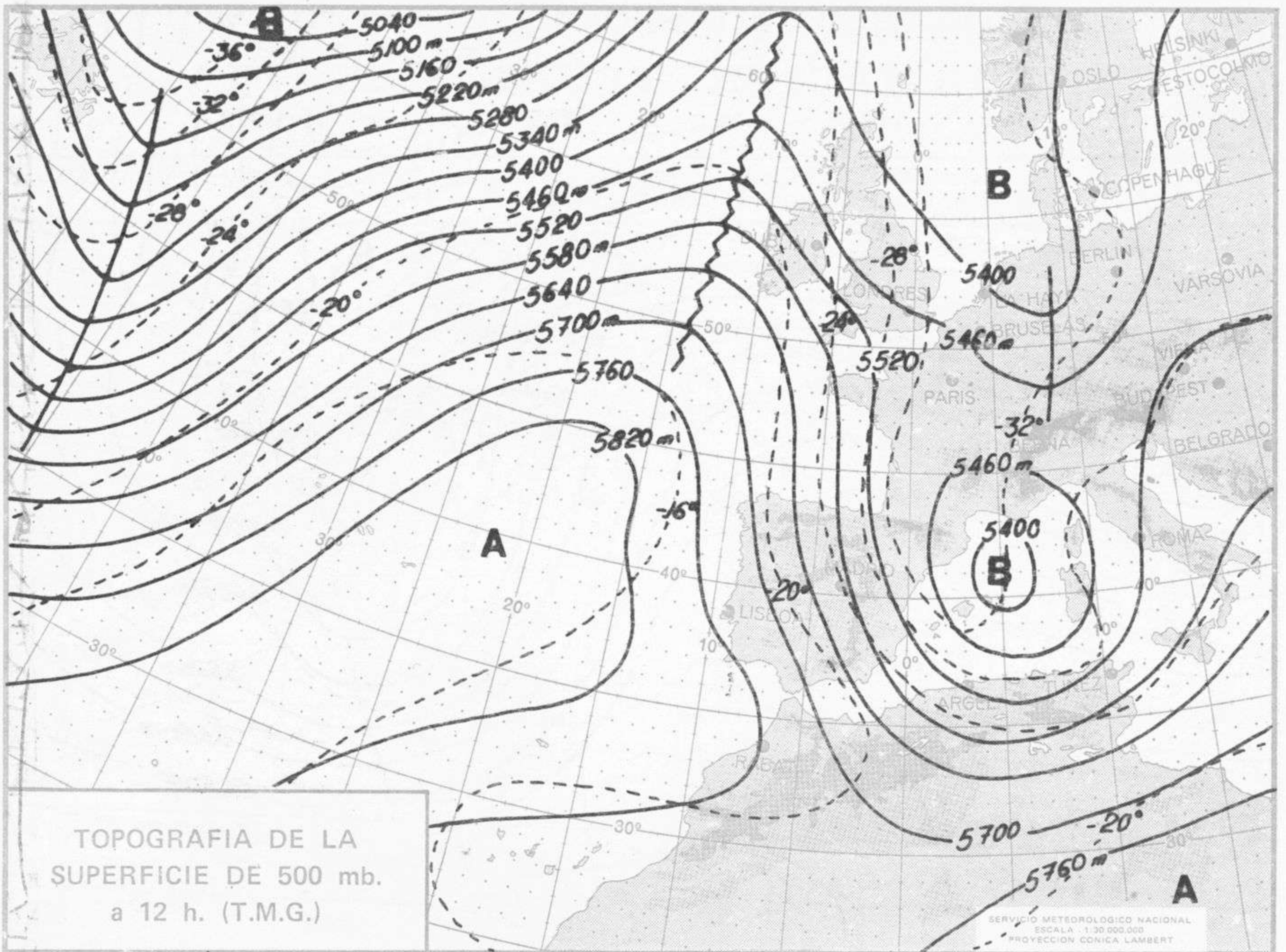


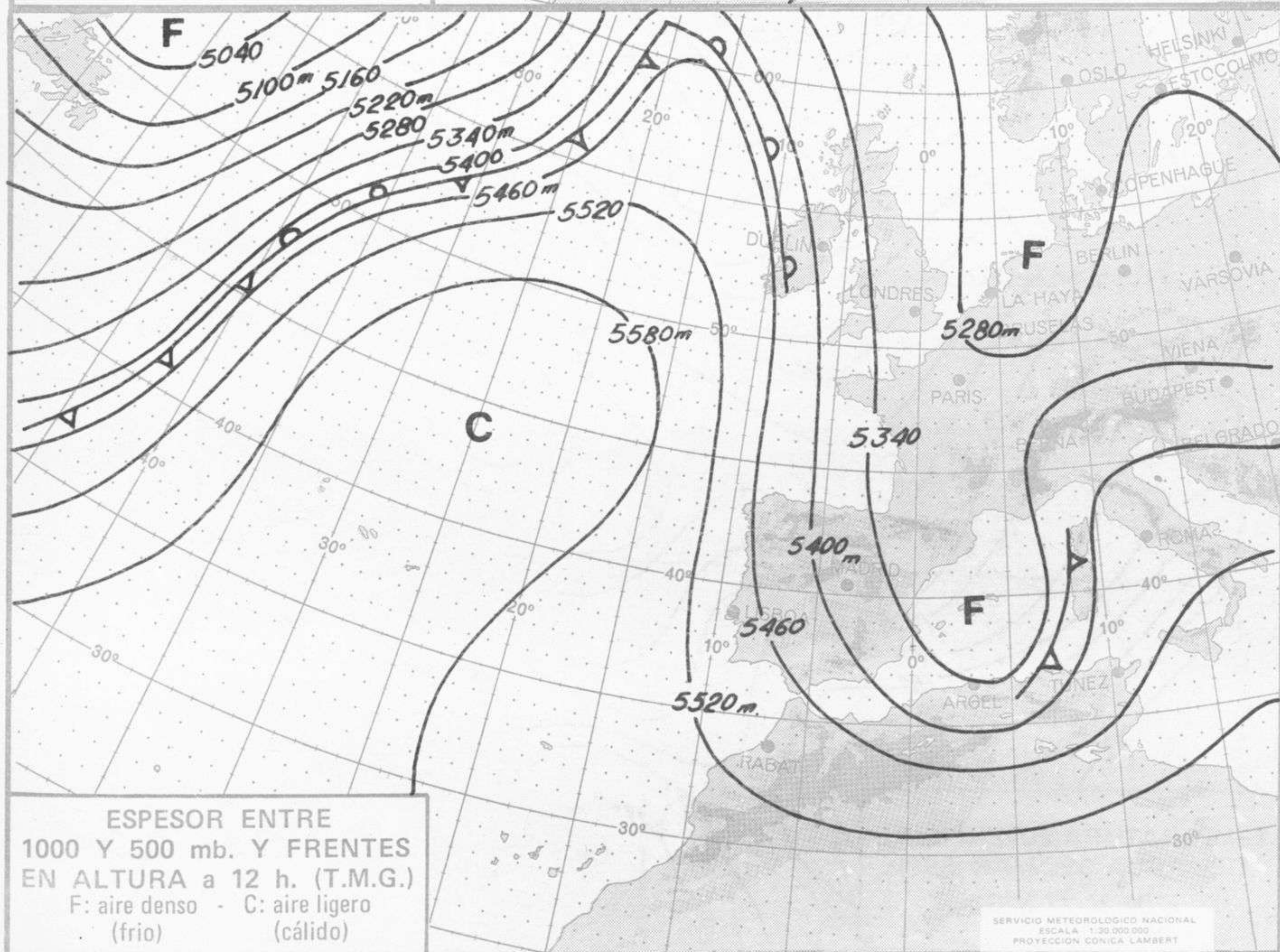
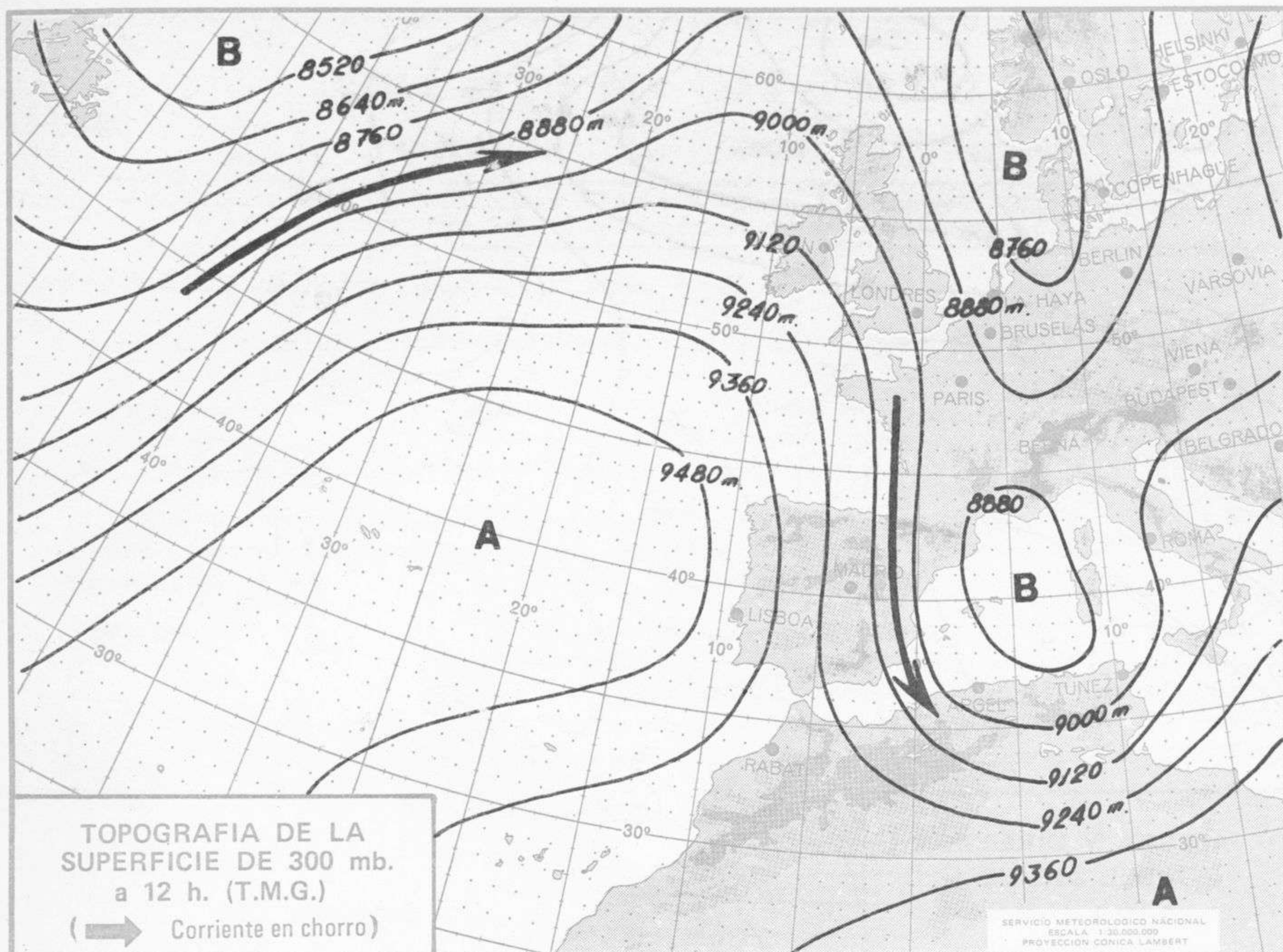
INFORMACION TECNICA DIARIA

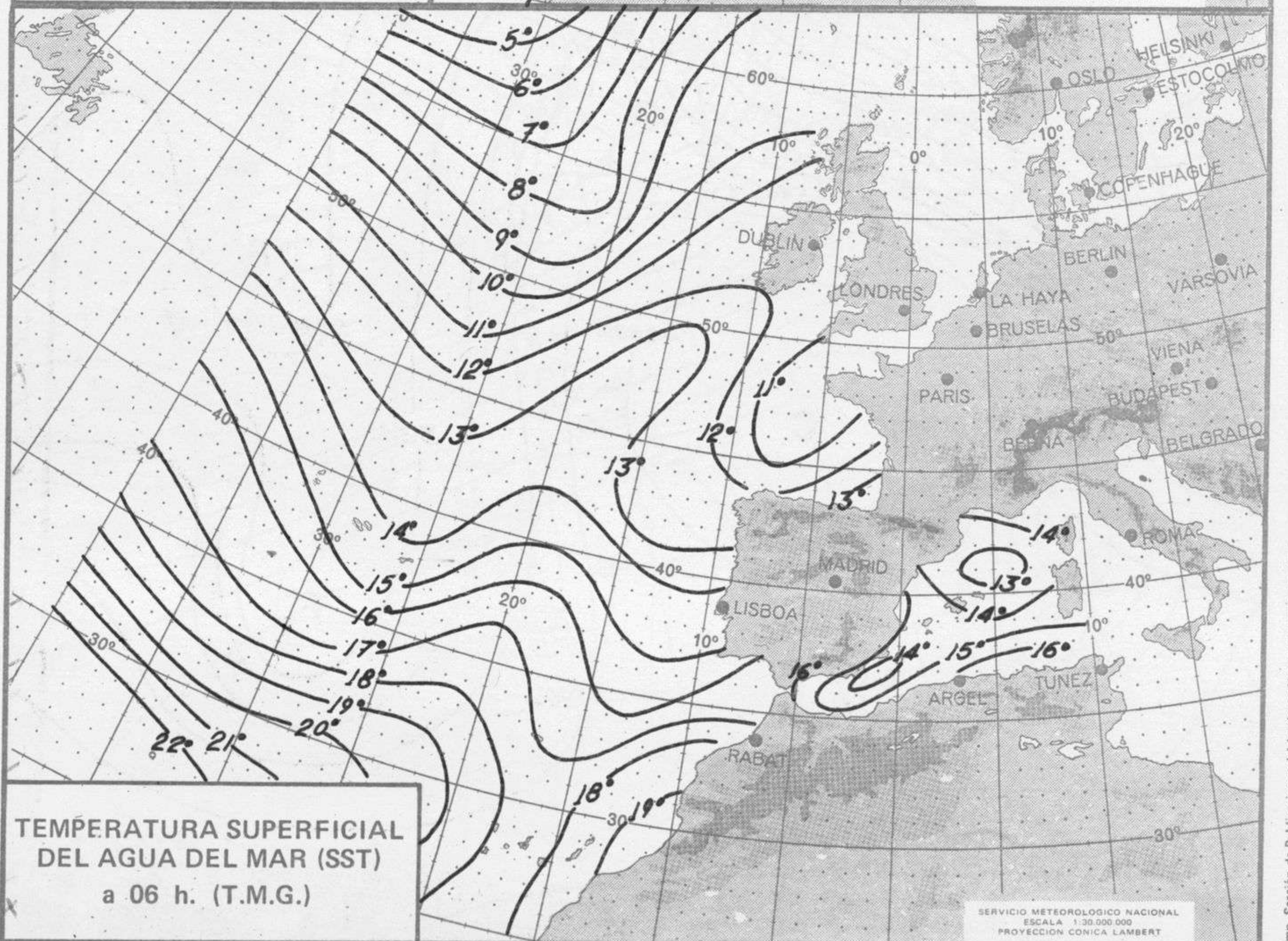
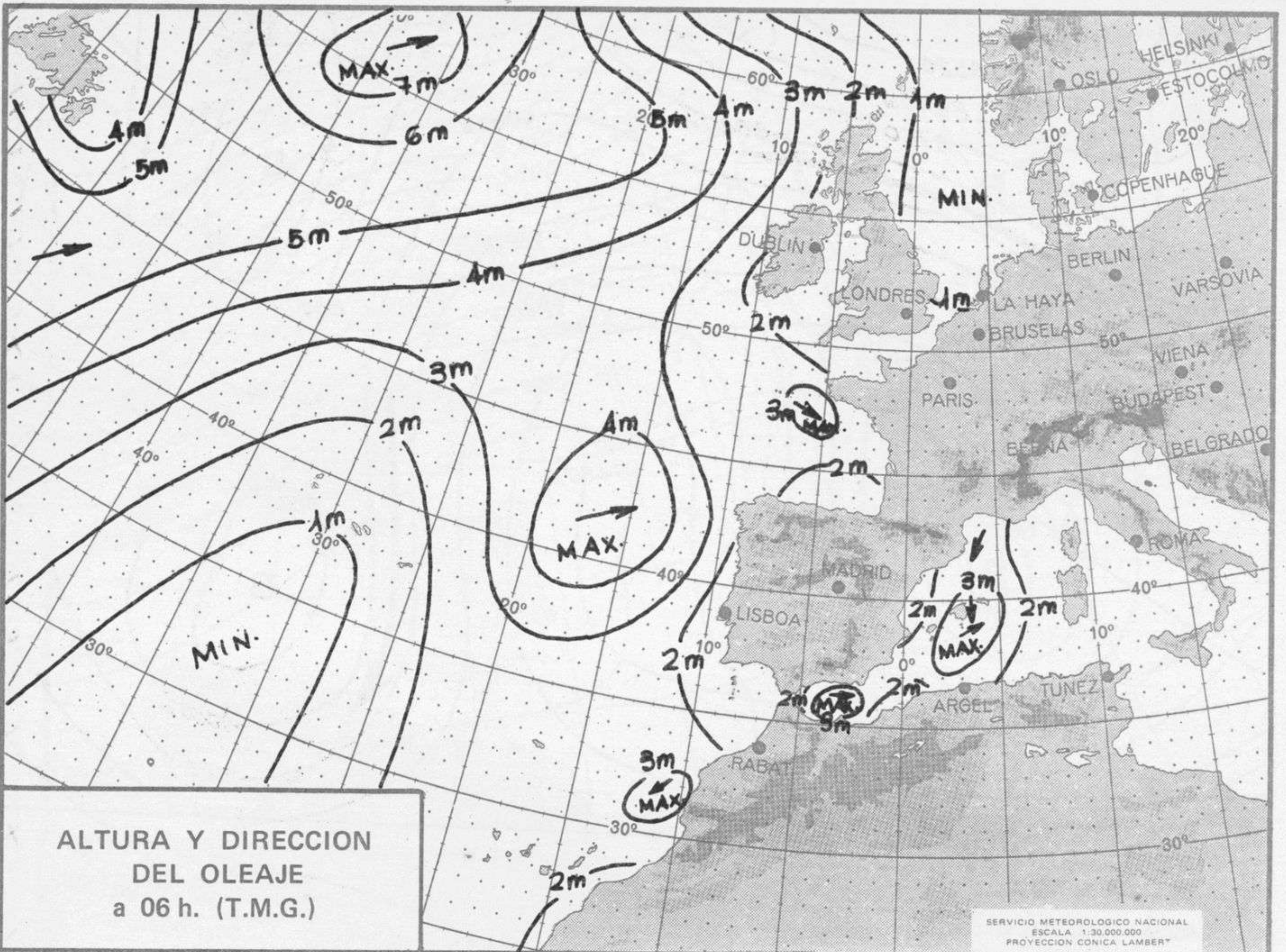
MADRID, LUNES 22 de ENERO de 1973

Dirección postal: Centro de Análisis y Predicción (Ciudad Universitaria), Apartado 285 - Madrid - 3 - (España) - Teléfono: 244 35 00
Fonometeo local: teléfono 094 - Fonometeo España: teléfono 232 69 40 de Madrid









COMPLEMENTO A LA INFORMACION TECNICA DIARIA



Dirección postal: Centro de Análisis y Predicción (Ciudad Universitaria), Apartado 285 - Madrid - 3 - (España) - Teléfono: 244 35 00
 Fonometeo local: teléfono 094 - Fonometeo España: teléfono 232 69 40 de Madrid

MADRID, Lunes 22 de ENERO de 1.973

R A D I O S O N D E O S																VIENTO EN ALTITUD														
LA CORUÑA 08 001				MADRID / BARAJAS 08 221				PALMA DE M. / SON BONET 08 302				SANTA CRUZ DE TENERIFE 60 020				Estación														
Sondeo a 00 h. (T.M.G.)				Sondeo a 00 h. (T.M.G.)				Sondeo a 00 h. (T.M.G.)				Sondeo a 00 h. (T.M.G.)				Indicativo														
PPP	hhh	TT	DD	dd	ff	PPP	hhh	TT	DD	dd	ff	PPP	hhh	TT	DD	dd	ff	PPP	hhh	TT	DD	dd	ff	Altitud	dd	ff	dd	ff	dd	ff
1.000	183	7	41	29	12	1.000	157					1.000	125	12	50	25	30	1.000						Tierra						
850	1496	-4	00	30	21	850	1473	-1	60	32	21	850	1460	0	18	24	54	850						1.000						
700	2995	-15	00	31	32	700	3002	-12	33	43		700	2990	-9	48			700						1.500						
500	5480	-25	57	33	67	500	5520	-26	58	31	70	500	5510	-28	37			500						2.000						
400	7070	-37	50	33	77	400	7100	-37	32	70		400	7060	-40	56			400						3.000						
300	8930	-51		25	10	300	9030	-49	34	80		300	8930	-54				300						4.000						
250	10150	-50				250	10210	-57	34	90		250	10140	-59				250						5.500						
200						200	11600	-51	34	90		200	11500	-55				200						7.000						
150						150	13400	-58	31	85		150	13300	-61				150						9.000						
100						100						100	15070	-61				100						10.500						
70						70						70	10100	-59				70						12.000						
50						50						50						50						13.500						
30						30						30						30						16.000						
20						20						20						20						Estación						
10						10						10						10						Indicativo						
																								Dia/hora						
																								Tierra						
																								1.000						
																								1.500						
																								2.000						
																								3.000						
																								4.000						
																								5.500						
																								7.000						
																								9.000						
																								10.500						
																								12.000						
																								13.500						
																								16.000						
																								Estación						
																								Indicativo						
																								Dia/hora						
																								Tierra						
																								1.000						
																								1.500						
																								2.000						
																								3.000						
																								4.000						
																								5.500						
																								7.000						
																								9.000						
																								10.500						
																								12.000						
																								13.500						
																								16.000						

Table with columns for Estaciones, SYNOPSIS de 00 horas (T.M.G.), and SYNOPSIS de 06 horas (T.M.G.).

Table with columns for Estaciones, SYNOPSIS de 12 horas (T.M.G.), and SYNOPSIS de 18 horas (T.M.G.).