

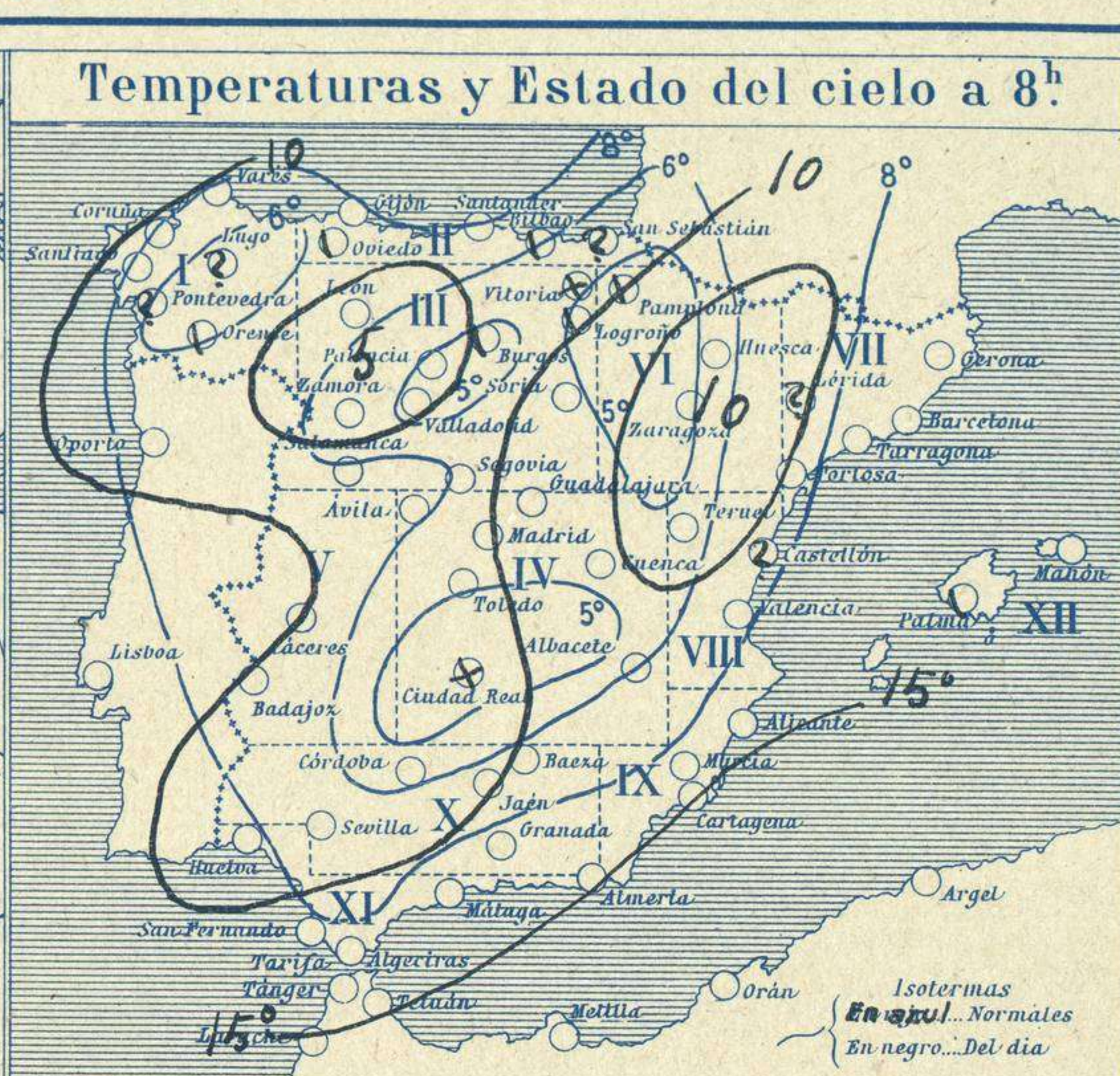
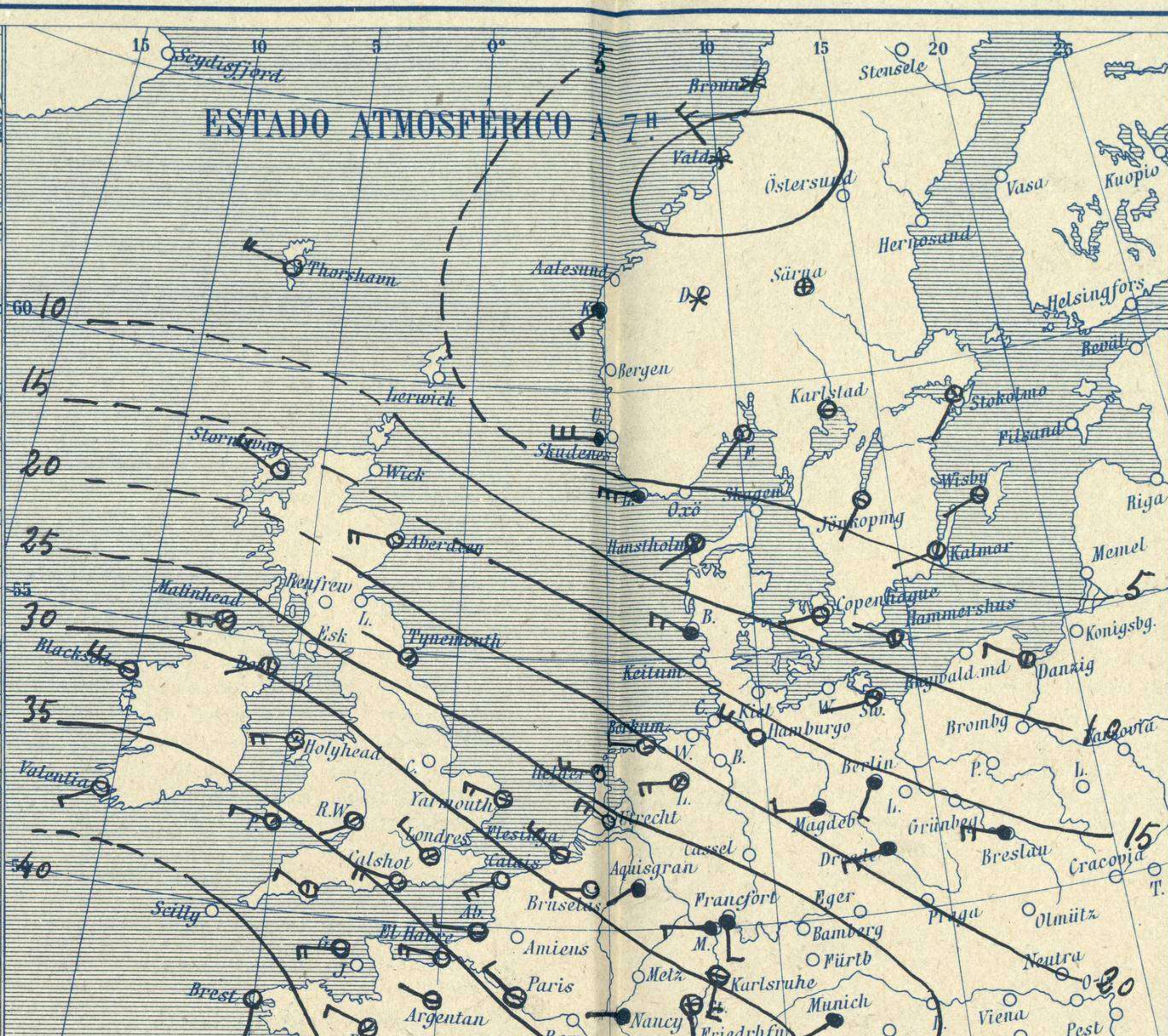
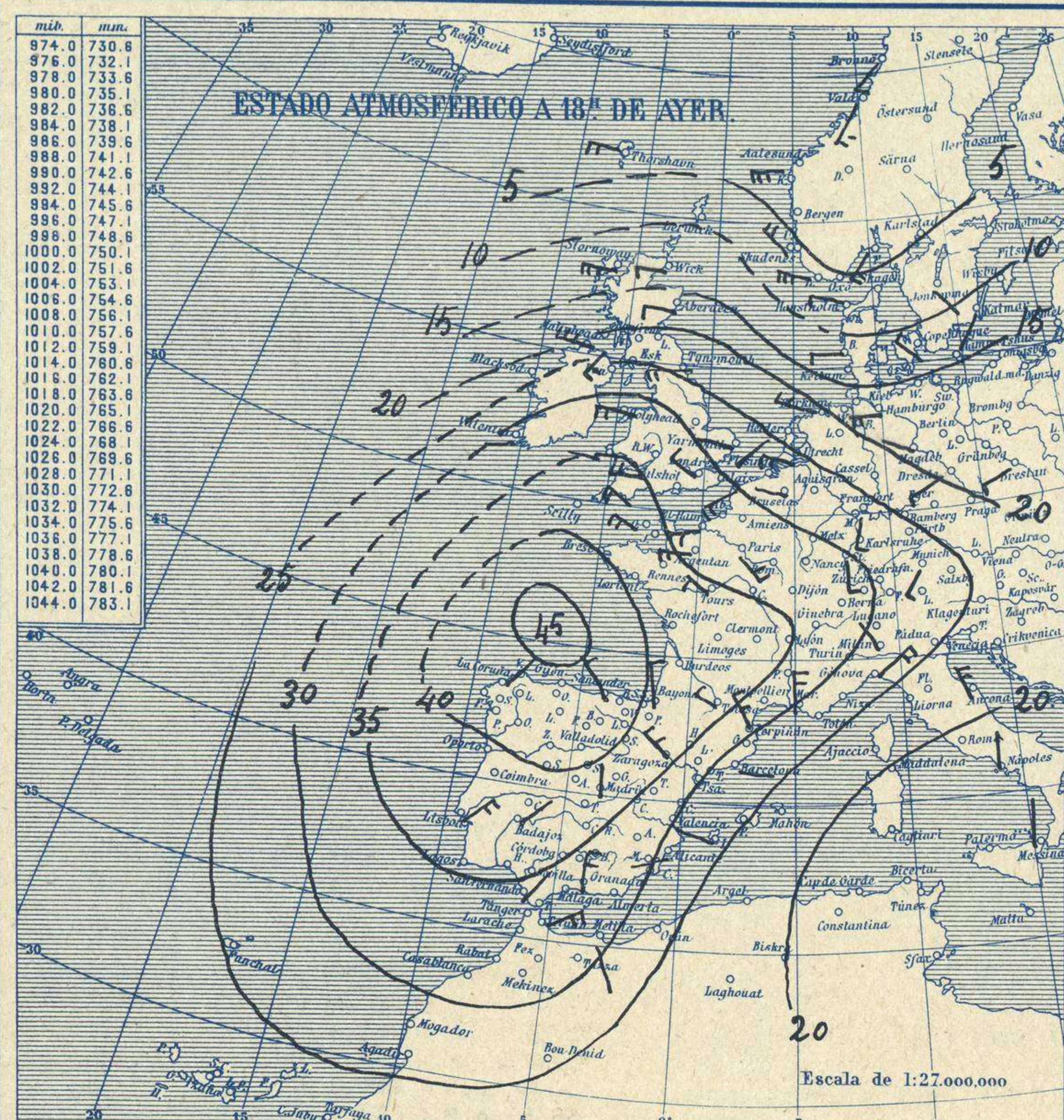


SERVICIO METEOROLÓGICO ESPAÑOL.

Boletín del Lunes 10 de Enero de 1927

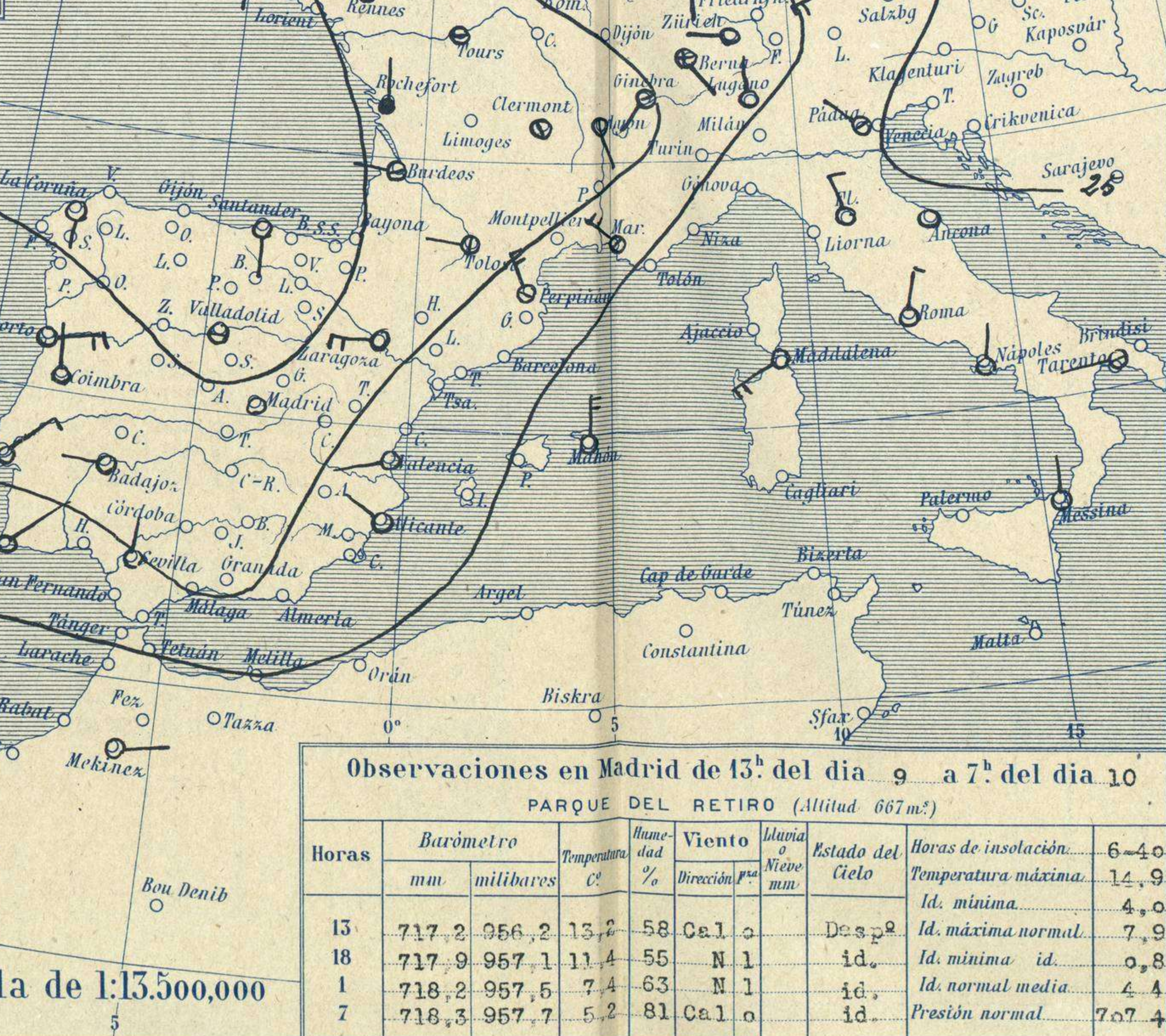
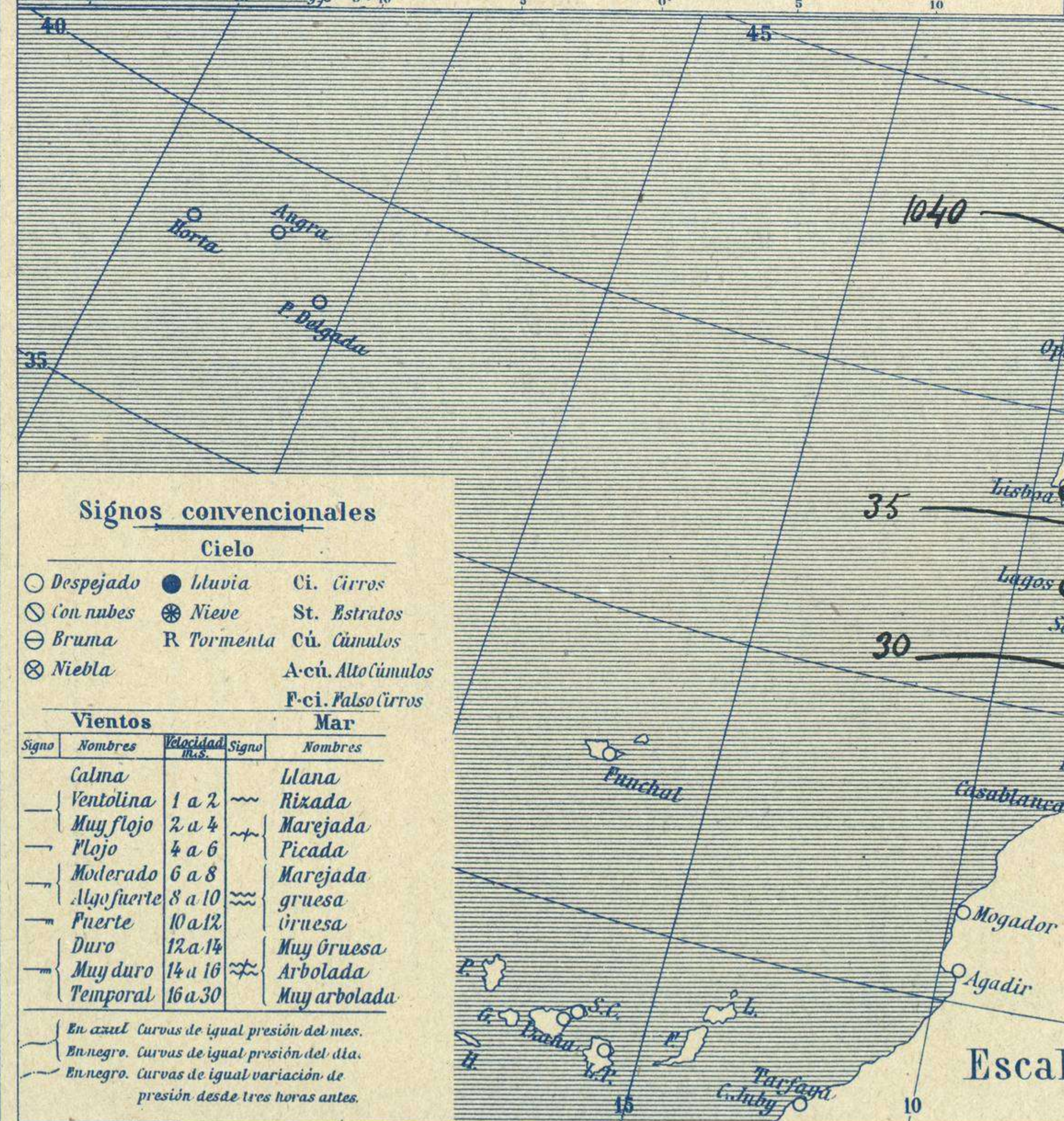
AÑO XXXV

Núm. 10



Temperaturas extrema y Lluvia

Estaciones	Temperaturas		Lluvia
	Máx.	Mínim.	
La Coruña	14	10	
Santiago	14	6	
Pontevedra			
Lugo			
Orense	16	0	
Gijón	14	6	
Oviedo	14	3	
Santander	12	8	?
Bilbao	12	6	6
San Sebastián			
León	14	-1	
Zamora	14	0	
Palencia	11	-1	
Burgos	9	3	
Soria	9	1	
Valladolid	13	-3	
Salamanca	12	0	
Ávila	8	0	
Segovia	9	-1	
Madrid	15	4	
Toledo	18	5	
Guadalajara	15	7	
Cuenca	13	5	
Ciudad-Real	15	4	
Albacete	15	1	
Cáceres	17	6	
Badajoz	18	4	
Vitoria	9	6	
Logroño	12	6	
Pamplona	11	6	
Huesca	16	5	
Zaragoza	13	8	
Lérida			
Gerona	20	6	
Barcelona	15	10	
Tarragona	19	10	
Tortosa			
Teruel	11	-1	
Castellón			
Valencia	19	7	
Alicante	21	6	
Murcia	19	5	
Sevilla	19	4	?
Córdoba	16	5	
Jaén	15	6	
Baeza			
Granada	17	5	
Huelva	21	5	
San Fernando	18	9	
Tarifa	16	11	
Algeciras	21	7	
Málaga	22	11	
Almería	19	10	
Palma	18	7	
Ibiza			
Mahón	15	10	
Las Palmas			
St. Cruz de T.			
Laguna			
Izaña			
Tetuán			
Melilla	20	12	
Tánger			



Pierden importancia las perturbaciones débiles del Norte de Europa y la aduere el anticiclón del occidente del Continente europeo cuyo centro aparece en el Golfo de Vizcaya. En España el tiempo es bueno.

Tiempo probable

EN LAS REGIONES.

I
II
III
IV
V
VI Vientos flojos de dirección variable y buen tiempo. - Algunas nieblas y brumas.
VII
VIII
IX
X
XI
XII

Signos convencionales

Cielo

- Despejado ● Lluvia Ci. Cirros
- ☁ Con nubes ☁ Nieve St. Estratos
- ☁ Bruma R Tormenta Cú. Cúmulos
- ☁ Niebla A.cú. Alto Cúmulos F.cú. Falso Cirros

Vientos

Signo	Nombres	Velocidad	Signo	Nombres
—	Calma	0	—	Llana
—	Ventolina	1 a 2	—	Rizada
—	Muy flojo	2 a 4	—	Marejada
—	Flojo	4 a 6	—	Picada
—	Moderado	6 a 8	—	Marejada gruesa
—	Algo fuerte	8 a 10	—	Gruesa
—	Fuerte	10 a 12	—	Muy gruesa
—	Duro	12 a 14	—	Arbolada
—	Muy duro	14 a 16	—	Muy arbolada
—	Temporal	16 a 30	—	

Mar

En azul. Curvas de igual presión del mes.
En negro. Curvas de igual presión del día.
En negro. Curvas de igual variación de presión desde tres horas antes.

Observaciones en Madrid de 13^h del día 9 a 7^h del día 10

PARQUE DEL RETIRO (Altitud 667 m.)

Horas	Barómetro		Temperatura	Humedad	Viento	Lluvia o Nieve	Estado del Cielo	Horas de insolación	
	mm	milibares						°C	%
13	717.2	956.2	13.2	58	Ca 1	0	Despe	6	40
18	717.9	957.1	11.4	55	N 1		id.	12	9
1	718.2	957.5	7.4	63	N 1		id.	4	0
7	718.3	957.7	5.2	81	Ca 1	0	id.	7	0

OBSERVACIONES DE ESPAÑA

ESTACIONES	PRESIÓN MILIBARES			VIENTO D. y F.	TEMPERATURA C.	TIEMPO		NUBES	MAR	DIRECCIÓN Y FUERZA DEL VIENTO A											
	á O°	VARIACIÓN				C.	C.			*** PRESENTE	*** PASADO	250	500	1000	2000	3000	4000	5000			
	N. M. G. N.																				
OBSERVACIONES Á 7 ^h															OBSERVACIONES Á 7 ^h						
La Coruña	639,7	0,3	5	S-1	6			D	4												
Gijón	42,2	?	?	SW-2	6			NB	2												
Santander	42,1	0,7	5	S-1	9			N	5												
Valladolid	45,0	0,1	4	Cal-0	-2			NB													
Zaragoza	35,8	0,5	4	W-6	9			D													
Barcelona	29,5	0,3	7	NNW-0	10			D													
Tortosa																					
Mahón	28,5	1,1	1	N-8	13			N													
Madrid	38,5	1,1	1	Cal-0	5			D													
Badajóz	36,3	0,4	6	E-2	5			D													
Alicante	32,6	1,3	4	WNW-0	6			D	0												
Granada	35,8	0,0	0	E-1	5			NB													
Sevilla	32,2	?	6	N-1	5			D													
Almería	32,5	0,4	4	NNW-1	11			D	1												
Málaga	22,1	?	1	Cal-0	12			D	1												
S.Fernando	30,1	0,0	0	E-2	12			D	1												
Melilla	32,5	0,1	4	Cal-0	12			NB	4												
Tetuán																					
S ^{ta} C. de Tenerife																					
Izaña	32,9			WSW-1	9			D													
OBSERVACIONES Á 18 ^h															OBSERVACIONES Á 18 ^h						
La Coruña	41,9	0,0	0	NE-1	13			D	4												
Gijón	43,0	?	?	Cal-0	11			NB	3												
Santander	41,9	0,9	1	NE-3	11			LL	4												
Valladolid	41,9	0,8	1	Cal-0	6			D													
Zaragoza	?	1,3	2	WNW-6	11			?													
Barcelona	25,8	0,8	4	E-2	14			D													
Tortosa																					
Mahón																					
Madrid	75,8	1,2	1	N-1	11			D													
Badajóz	35,4	0,0	0	NE-0	15			D													
Alicante	30,6	1,1	1	WSW-1	12			D	2												
Granada	22,1	0,0	0	N-9	11			D													
Sevilla																					
Almería																					
Málaga	31,4	0,9	4	E-2	16			D	3												
S.Fernando	30,5	0,0	0	NNE-3	16			D	3												
Melilla	33,9	0,7	4	SSE-1	16			NB	3												
Tetuán	31,7	0,7	2	NE-3	15			D													
S ^{ta} C. de Tenerife	24,2	?	?	E-3	19			N													
Izaña	757,3	0,7	7	S-5	10			D													

ESTACIONES	PRESIÓN MILIBARES			VIENTO D. y F.	TEMPERATURA C.	TIEMPO		PRESIÓN MILIBARES	VIENTO D. y F.	ESTACIONES	PRESIÓN MILIBARES			VIENTO D. y F.	TEMPERATURA C.	TIEMPO		PRESIÓN MILIBARES	VIENTO D. y F.									
	á O°	VARIACIÓN				C.	C.				*** PRESENTE	*** PASADO	á O°			VARIACIÓN				C.	C.	*** PRESENTE	*** PASADO	á O°	VARIACIÓN		C.	C.
	N. M. G. N.												N. M. G. N.											N. M. G. N.				
OBSERVACIONES Á 8 ^h										OBSERVACIONES Á 8 ^h																		
Vares	1038,6	0,0	0	E-3	9		N	1030,2	E-2	Cáceres	1036,9	0,0	0	E-1	8		D	1035,9	N-2									
Finisterre	35,9	0,7	4	E-3	14		D	39,1	NE-6	Vitoria	35,0	0,3	4	ESE-0	7		NB	34,2	NE-0									
Santiago	1024,6	0,3	4	N-2	7		D	1023,6	N-4	Logroño	42,1	0,0	0	W-0	8		N	30,5	NW-3									
Pontevedra								38,6	N-4	Pamplona	41,0			NNW-1	8		N											
Lugo										Huesca	36,3	0,0	0	W-1	5		D	31,4	NE-6									
Orense	43,0	0,1	1	S-0	8		N	41,5	S-0	Lérida																		
Oviedo	38,6	0,0	0	SE-0	5		N	37,1	W-1	Gerona	28,7	0,4	4	Cal-0	10		D											
Bilbao	29,9	0,2	4	NNW-2	10		N			Tarragona	31,1			NNW-1	11		D	26,1	NNW-3									
San Sebastián								41,0	WNW-2	Teruel	38,5			Cal-0	2		D	32,7	N-1									
León	46,9			N-1	0		D	31,9	W-0	Castellón																		
Zamora	39,7	0,0	0	N-1	1		D	39,3	N-1	Valencia								26,2	ESE-2									
Palencia	44,2	0,5	1	NW-0	1		D	41,7	N-0	Murcia	29,9			SW-0	8		D											
Burgos	36,1	0,0	0	NE-1	4		N	32,7	NNW-3	Córdoba	25,9	0,5	8	NE-1	6		D	25,0	NE-1									
Soria	39,8	0,0	0	NNE-3	7		D	37,3	NW-3	Jaén	34,9			NW-0	7		D	34,7	N-1									
Salamanca	41,9	0,4	8	SSE-0	3		D	38,9	SW-1	Baeza								34,7	W-1									
Avila	42,1			NNW-0	1		D	39,0	NNW-1	Huelva	34,5			E-0	7		D	34,6	E-0									
Segovia	39,8	2,0	1	E-1	0		D	39,0	N-2	Tarifa	29,8	0,0	0	E-4	15		D	29,7	E-3									
Toledo	39,3	0,8	1	NW-1	5		D	35,7	W-1	Algeciras	21,7	0,3	5	NW-1	11		D											
Guadalajara	35,8	0,5	4	E-4	10		D	34,2	N-2	Tánger																		
Cuenca	34,3	0,0	0	NNE-5	6		D	29,0	NNW-3	Palma	30,2	0,4	4	N-0	9		N	25,4	N-2									
Ciudad Real	36,3	1,3	2	E-2	6		NB	30,5	NW-2	Las Palmas																		
Albacete	38,2	1,3	4	Cal-0	2		D	32,9	WNW-1	Laguna																		

NOTICIAS

* Expresado en medias horas antes observación.
 ** D Despejado ó semidespejado-N Nuboso ó cubierto-NB Niebla ó bruma-A Aguaceros -ll Lloviznas-LL Lluvias-G Granizo (sin truenos)-An Aguanieve-nv Nieve-T Tormenta.
 *** D Despejado ó semidespejado-N Nuboso-NC Cubierto constantemente-NB Niebla ó bruma-A Aguaceros-ll Lloviznas-nv Nieve ó aguanieve-G Granizo (sin truenos)-T Tormenta.
 **** Sobre el nivel del mar.