

Año I

Julio de 1919

Núm. 7

# CLÍNICA EXTREMEÑA

REVISTA MENSUAL

DE

MEDICINA Y CIRUJÍA

Órgano Oficial del Colegio  
de Médicos  
de la provincia de Cáceres

Director propietario:  
**M. Giménez Aguirre**

Dirigase la correspondencia a  
Calle de Canalejas, n.º 45

Administrador:  
**Raimundo Criado.**

IMPRESIÓN: - CÁCERES.



# CLÍNICA

# EXTREMEÑA

Revista mensual de Medicina y Cirujía

## PRECIOS DE SUSCRIPCIÓN

Gratuito a los Colegiados de la provincia de Cáceres.

Fuera de la provincia. . . . . 6 pesetas al año.

## ANUNCIOS

Una plana. . . . . 10 pesetas inserción.

Media plana . . . . . 5 » »

Cuarto de plana . . . . . 3 » »

REDACTOR JEFE: **E. Pita Gandarias**

## SUMARIO

*Sección Profesional:* ¡¡Caridad!! por Giménez Aguirre. — Desde la mesa del café al bolsillo del cliente, por el Dr. Zúñiga. — Los Gobiernos, las epidemias y la clase médica, por Genaro Tecmiro. — ¡Estamos aviados!, por M. G. A. — D. Redolfo González Martín.

*Sección Científica:* Sífilis bastante resistente de lesiones acantonadas y de fuerte cefalalgia. — Valor diagnóstico del síndrome cerebeloso en la práctica clínica, por el Dr. E. Fernández Sanz. — Los neurasténicos rústicos, por el Lic. Vidriems. — Real Academia Nacional de Medicina: Sesión del 30 de Mayo de 1919 y sesión del 7 de Junio del mismo año.

*Cuentos de Rebotica:* por M. Giménez Aguirre. — Higiene privada, por J. Vital Aza. *Noticias y sucesos.*



# YODOGENO CUBAS



**Generador de vapor de yodo inyectable Poderoso, infalible e insustituible antiséptico, que reemplaza ventajosisimamente al yodo y yoduros, en sus múltiples indicaciones, por ser su acción más eficaz y no determinar trastornos de yodismo.**

**DECLARADO DE PETITORIO OFICIAL EN LOS HOSPITALES PROVINCIALES**, según acuerdo de la Excelentísima Diputación provincial, en su sesión del 23 de Febrero de 1916, en vista del éxito obtenido en las clínicas de los doctores D. Francisco HUERTAS, D. Enrique CAPDEVILA y D. Laureano OLIVARES, según informe oficial de los referidos doctores, con el visto bueno del doctor D. Enrique ISLA, Decano del Cuerpo.

Recomendado con éxito eficaz para combatir el artrismo, la arterioesclerosis, tuberculo is quirurgica, bien sea de localización cutánea (lupus), sinovial, ósea; articular, ganglionar, glandular; las neurosis de origen artrítico bronquial, gástrico y cefalea crónica; las litiasis y nefritis crónicas, cirrosis hepática y lesiones cardiacas compensadas, lesiones cerebrales y medulares crónicas, y en general, en todas las enfermedades en que el tratamiento del yodo y sus sales están indicados.

Caja de ampollas, 5 pesetas. — Aparato yodonizador, 3.50.  
En provincias, 0.50 de aumento.

Pedidos de prospectos y muestras a **YODOGENO CUBAS (S. A.)**

**Huertas, 15 y 17 Madrid**



# ESPECIALIDADES DEL DR. AMARGÓS

Farmacéutico laureado con el premio extraordinario de la Facultad de Farmacia de la Universidad de Barcelona  
Premiadas en las Exposiciones Universales de Paris (1900), Barcelona (1888) y Buenos Aires (1910)

La pureza de sus componentes, su exacta dosificación y su forma de preparación aseguran su virtud terapéutica.

**Elixir Clorhidro-Pépsico Amargós** Tónico digestivo, de pepsina, colombo, nuez vómica, y ácido clorhídrico.

**Elixir Polibromurado Amargós** Los bromuros estróncico, potásico, sódico y amónico químicamente puros, asociados con sustancias tónico-amargas.

**Vino Amargós** Tónico nutritivo, preparado con peptona, quina gris, coca del Perú y vino de Málaga.

**Vino Vital Amargós** al extracto de *acantha virilis* compuesto. Es un excitante poderoso de las energías cerebro-medulares y gastro-intestinales y un excelente afrodisiaco.

**Vino Iodo-Tánico Fosfatado Amargós** Fortalece, robustece y purifica; substituyendo con ventaja al aceite de hígado de bacalao y sus emulsiones.

**Laxol Amargós** a base de cáscara sagrada.

**Menarquión Amargós** para combatir la dismenorrea.

**Elixir de Hidratis y Viburnum Amargós.**

**Pastillas Amargós** de borato sódico, clorato potásico, cocaína y mentol.

**Nuclerrhenal Amargós** a base de glicerofosfato, nucleinato y vanadato sódicos, *acantha virilis* y arrhenal.

**Suero Amargós** Tónico reconstituyente. Cada ampolla de 1 c. c. contiene: cacodilato de sosa, 5 cgr.; cacodilato de estriquina, 1 mg.; glicerofosfato de sosa, 10 cgr.

**Suero Amargós** Ferruginoso. Tónico reconstituyente. Cada ampolla de 1 c. c. contiene: cacodilato de estriquina, 1 mg.; cacodilato de sosa, 5 cgr.; cacodilato de hierro, 3 cgr., y glicerofosfato de sosa, 10 cgr.

**DEPOSITOS GENERALES**

**FARMACIAS AMARGÓS**

Plaza de Santa Ana, 9 (esquina a la Calle de Santa Ana) || Calle de Cortes, 650 (chaffán a la de Claris)

**BANUVEDANA**

Además se expenden en las principales Farmacias, Droguerías y Centros de especialidades farmacéuticas de todas las poblaciones importantes del mundo.



PODEROSO DISOLVENTE

DEL

# ÁCIDO URICO

GRANULADO EFERVESCENTE

A BASE DE SALICILATO  
DE LITINA, UROTROPINA  
Y TARTRATO DE  
PIPERACINA

### INDICACIONES:

- ARTRITISMO, REUMATISMO,
- ARTERIO-ESCLEROSIS,
- LITIASIS RENAL,
- URICEMIA, GOTÁ, ARENILLAS
- CÁLCULOS URINARIOS



DE VENTA  
EN TODAS LAS FARMACIAS

DEPOSITARIOS GENERALES

LIMOUSIN HERMANOS - Tolosa



**Depósito en Cáceres: P. ALONSO ESCRIBANO**  
**Farmacia y Droguería**

## DR. ORIVE

*Profesor del Instituto Rubio*  
*Especialista en Garganta, Nariz y Oídos*

**Consulta y clínica operatoria:**

Augusto Figueroa, 31, de cinco a seis.

*Domivito particular: Alonso Heredia, 19, Hotel, Teléfono S. 1.396.*

Tendrá consulta en Cáceres del 15 al 30 de Septiembre. Fonda España.



## LACTOFITINA

TÓNICO RECONSTITUYENTE  
PARA NIÑOS

GRANULADO SOLUBLE PREPARADO  
A BASE DE LACTOFOSFATO DE CAL  
Y COMPUESTOS FOSFORADOS  
DE ORIGEN VEGETAL

Indicaciones:— Raquitismos,  
Escrofulismos, Tubercu-  
losis diversas, Mal de  
Pott y en la convalecen-  
cia de todas las enfer-  
medades.

PRECIO DEL FRASCO

3 pias.



# TÓNICO RECONSTITUYENTE INFANTIL

# LACTOFITINA

DE VENTA  
EN TODAS LAS FARMACIAS



DEPOSITARIOS GENERALES  
LIMOUSIN HERMANOS.—Tolosa

Depósito en Cáceres: P. ALONSO ESCRIBANO

Farmacia y Droguería

## G. BERITÉNS

Especialista de las enfermedades de los ojos

Oculista del Asilo del Sagrado Corazón de Jesús y del Dispensario de Oftalmología del Instituto Rubio. Jefe de la sección de Oftalmología de la Policlínica de Cervera.

Consulta especial para enfermedades de la vista

Luna, 40, segundo. MADRID

Tendrá consulta en Cáceres de las enfermedades de los ojos, en las épocas siguientes: FEBRERO, JUNIO y SEPTIEMBRE. Hospedándose en la Fonda España

Se gradúa la vista y se prescriben lentes.



# CLÍNICA EXTREMEÑA

Revista mensual de Medicina y Cirujía

Órgano Oficial del Colegio de Médicos de la provincia de Cáceres

## SECCION PROFESIONAL

### **¡¡CARIDAD!!**

Debido a las acertadas gestiones de nuestro Colegio provincial, se ha tomado por el Patronato del Colegio para Huérfanos de Médicos, el acuerdo de que ingresen en dicha institución con fecha 15 del actual, las niñas María Jesús, Asunción y María del Sagrario Martín Millanes de la Cuesta, huérfanas de nuestro compañero Sr. Millanes que ejerció en Logrosán y dejó al morir en el mayor desamparo a sus hijitos.

Si los Médicos no tuviésemos otros motivos para unirnos y defendernos mutuamente, esto solo bastara para hacerlo, el Colegio de huérfanos debiera ser lazo bastante que atase nuestras voluntades, que aunara nuestras energías, que hiciera desaparecer nuestras eternas ridículas rencillas, nuestros suicidas celos de envidiosos.

Que si el pan de la caridad es amargo y duro, no resulta tal, cuando ésta caridad viene de manos fraternales, manos santas unguadas con el óleo del amor al desamparado, del cariño al huérfano del hermano muerto.



Del Colegio para huérfanos debemos hacer los Médicos una institución fuerte y poderosa, pues medios tenemos para ello con solo cumplir lo mandado respecto a los sellos, debemos convertir este modesto arbusto que ya rinde sus frutos, en árbol gigantesco y potente a cuya grata sombra y amparados por sus robustas ramas puedan encontrar nuestros hijos desvalidos el sustento y educación que la prematura muerte de sus padres les negó.

Los poderosos por que lo son, aunque nadie sabe en qué abismos de miseria podrá hundirse; los desafortunados, los parias de la profesión, los humildes, los que vemos con espantados ojos un triste porvenir de hambre o de indecoros a nuestras familias en el desgraciado y probable caso de faltarles nuestro apoyo, debemos todos, absolutamente todos, mirar por la prosperidad y florecimiento de semejante benéfica institución que coloca a nuestros hijos al abrigo de indudables necesidades.

Los niños, flores de carne o más bien carne hecha con flores, sólo por serlo, merecen todo nuestro cariño, todo nuestro esfuerzo protector que se aumentará naturalmente cuando estos angelitos son nuestros propios hijos.

Para el niño deben ser todos nuestros amores, todos nuestros respetos; por fuero de su débil edad deben gozar todas las preferencias, el mejor sitio, el vestido más lindo, la más sabrosa golosina.

Si en un trance apurado se disputase la primacía de un paso, el niño, sin disputa, debe pasar primero; antes que nadie, antes que el mismo Rey y no digo antes que los Príncipes e Infantitos porque niños son éstos, que si hombres fueran, debieran sin duda alguna cederle la vez.

¿Qué merecen por tanto estos niños, si además de ángeles de inocencia, son tristes huerfanitos?

GIMÉNEZ AGUIRRE.

---



## **Desde la mesa del café al bolsillo del cliente**

Necesitaré decir al comenzar a escribir estas cuartillas que no quiero hacer en ellas alusión a ningún compañero conocido. Porque los hay tan suspicaces que sino se hace esta previa aclaración pueden creer que va por ellos. Quedamos en que "el que se pica, ajos come", y si hay alguien que se dé por aludido será precisamente porque allá en el fondo de su negra conciencia, habrá algo parecido a lo que voy a decir. Bueno, con esta aclaración: tengo la seguridad de que no hay nadie que rechiste, aun cuando todos tuvieran que ver algo con el relato.

Me lo contaron el otro día en el Lión. Ustedes saben que el Lión es el café de Madrid donde se reúnen más médicos, no tanto a tomar el moka, como a sacar tiras de la piel de los estimados colegas. Anoche mismo, un galeno ponía verde a otro, cuando el otro no estaba presente; y eran de tal calibre los horrores que decía, que alguien se permitió dudar de la veracidad de sus palabras.

—Que sí, hombre; que es verdad todo esto. ¡Si soy muy amigo suyo!—repuso el acusador... privado.

¡Ya, ya lo vemos!, contestaron riendo a coro los que constituían la tertulia.

Pero volvamos al objeto principal de estas cuartillas. El argumento me lo contó un estimado colega que está enterado de todos los chismes y cuentos de la clase. Es una especie de "portera general", de las clases médicas. No digo su nombre porque me ha prometido contarme todo lo que sepa, con objeto de que yo, a mi vez, lo cuente a mis lectores.

—Chico, me acabo de enterar de una cosa que te voy a contar "tout suit", por si la juzgas publicable. Si tú lo dices desde las columnas de *La Medicina Ibera*, con nombres y todo, vas a tener un lleno... un lleno de chinchones en la cabeza... y acaso haga un bien a la clase, puesto que no se atravesarán a repetir la suerte.

—Venga de ahí, que ya me tienes impaciente por saber de qué se trata.

—Verás. Ahora con las fiestas de San Isidro, tú sabes bien que vienen a Madrid todos los provincianos que tienen algún padecimiento más o menos crónico.



—Yo no lo sé ni bien ni mal, porque no veo ningún enfermo ni por equivocación.

—Ni yo tampoco; pero escucha y no me interrumpas, que acaso esté aquí la clave del por qué no los vemos. ¿Te decía que vienen a Madrid bastantes provincianos enfermos, no? Bueno, pues se han constituido unas "peñas," de médicos, que pedían titularse "peñas sindicadas," ahora que está en moda la palabreja. De cada una de ellas—que tienen sus salas de reunión alrededor de cualquier mesa de café—forman parte una docena de médicos sobre poco más o menos, pero cada uno de estos cultiva una especialidad distinta de los demás que allí se reúnen. El modo de actuar estas "peñas sindicadas," lo vas a conocer con un caso concreto.

Hace unos días vino a Madrid un provinciano que padecía simplemente una seborrea del cuero cabelludo. Fué a un especialista en piel, que lo reconoció detenidamente, con toda clase de lupas y aparatos, pero que lejos de darle el diagnóstico y el tratamiento, le aconsejó que fuese a ver a un buen especialista de estómago.

—Pero si a mí no me ha dolido nunca el estómago, y soy capaz de digerir piedras que me echen—arguyó el paciente.

—¡Oh!, no importa—contestó el dermatólogo—con mucha frecuencia estos padecimientos tienen su punto de partida en el estómago. Vea usted al doctor X (no vale decir los nombres) y que le estudie detenidamente. Que le haga un análisis de jugo gástrico y que me diga su opinión.

Al día siguiente, nada sonriente, al contrario, más apurado que Carracuca, el pobre enfermo se presenta en casa del gastrópata, espera varias horas en la antesala, y al cabo puede pasar a ver a la eminencia.

Y la eminencia le hace desnudar, le aprieta la tripa por todas partes, le mete el puño en el estómago, con una bomba como la de las bicicletas le llena la cavidad gástrica de aire, hasta el punto de parecer que está embarazado el pobre hombre, y finalmente le asegura que debe volver al día siguiente por la mañana, después de haber tomado un té sin azúcar y con una onza de pan, para extraerle el jugo gástrico y analizarlo, pero mientras tanto, y para adelantar terreno, debe ir inmediatamente a casa del doctor Z (tampoco vale decir nombres) para que le haga una radiografía del estómago y otra del talón de-recho...

Ahora es cuando ya el enfermo (?) está convencido de que se



muere en Madrid, y hace todo lo que le manden, aunque sea rodar de cabeza.

El radiólogo de turno le hace la correspondiente fotografía, y al volver al día siguiente a casa del gastrópata, oye con terror que es menester que el doctor S.—también, claro es, de la consabida peñita—le haga un análisis completo de orina, un wasserman y la fórmula hemoleucocitaria...

Pero no vayas a creer que paran aquí las cosas; como en la reunión hay un oculista, se le manda también el enfermo para que le haga la corrección de la agudeza visual y pueda recomendarlo a un óptico más o menos americano (del Rastro quiero decir) y le haga unas gafas, de cuyo importe, un respetable tanto por ciento, irá a parar a los bolsillos del émulo de Nadal May... Y luego se le envía a un médico odontólogo que arregla gratis los dientes a toda la "peña", para que le construya una dentadura, o le ponga un puente, o lo eleve a la categoría de monarca sin trono, colocándole una buena corona de áureos reflejos...

En resumidas cuentas. Que el infeliz provinciano se pasa en Madrid un mes largo sin poder visitar ningún Museo, porque todo el tiempo es poco para ver a uno y otro especialista, y al cabo, cuando ya no le queda ni el dinero para la vuelta, se marcha a su pueblo, con su seborrea correspondiente.

—Bueno, eres un ganso, querido compañero... ¿Cómo quieres que cuente yo eso?

—Toma, pues contándolo. Y no habrá quien te diga nada, al contrario, a todo el mundo le parecerá de perlas, porque "esto que acabas de oír" (música de El Asombro de Damasco) es la pura verdad, como es verdad lo de "El braguero que aprieta". ¿No lo sabes?

—No.

—Pues "estate por ahí que cha techamarei"... y te lo contaré otro día. Hoy tienes bastante con lo que te he dicho para entretener un rató a tus lectores.

—No, hombre; cuéntamelo ahora, que eso debe tener mucha gracia; parece el título de una obra de Rambal, y ya sabes que Bergamín, la Princesita salvaje y yo, nos pirramos por las truculencias policiacas y detectivescas.

—Cá, no. Otro día, otro día. Que ahora tengo que irme a la consulta. Si quieres vente conmigo, que como no tengo nada que hacer allí, porque yo no pertenezco a ninguna "peña sindical", te lo podré contar despacio.



— Otro día, entonces.  
— Pues, hasta otro día.

DOCTOR ZHITO.

(«La Medicina Ibera».)

---

## **Los Gobiernos, las epidemias y la clase médica**

---

Aquellos asentados sobre un andamiaje carcomido y endeble, integrado por seculares y podridos palos, que mal sujetos se encuentran por las ligaduras de una atávica y personalísima política, bamboléanse a los impulsos de las brisas democráticas que de ultras fronteras proceden. Sobre las horizontales tablas agárrase con esfuerzo de desesperado el complemento del engranaje que con la concupiscencia y el agio en informe amasijo, constituye el montón pestilente y peligroso para el ciudadano ecuánime que solo *blasonar* puede de independiente, en esta tierra de las ligaduras, y de libre, en medio de un ambiente donde la libertad se encuentra ataviada con el ropaje de una esclavitud modernizada.

Y los fetiches colocados en la cúspide, eternos engañadores de sus administrados, dedicados a ensayar sonrisas optimistas en las más graves circunstancias, sonrien con desdén si la intelectual clase médica formula una petición ¡como si fuera merced la concesión de un derecho! Y los médicos, mientras contemplan el andamiaje con las grotescas figuras en su cima, ve en su derredor cernirse el hambre y un pavoroso porvenir avizora en lontananza, y si sueña, al caer rendido por el diario y abrumador trabajo, apercibe la miseria misma hundiendo sin piedad sus laceradas garras en las puras y santas carnes de sus hijos, y a su mujer impotente para contener la avalancha avasalladora de la desgracia, retorciéndose entre el dolor material de un estómago por largo tiempo inactivo y el moral más agudo todavía, al contemplar el de sus propios hijos, carne de su carne, descendientes de aquel sabio y héroe a la vez, que no cometió otro pecado que cultivar su inteligencia con estudios médicos para curar a los demás al propio tiempo que se iba matando a sí mismo. Y en tales momentos de autocontemplación ¿no renegará el médico más que de su propia existencia, de la de los directores del retablo? y en su desesperación, hija de su misma



impotencia para remediar su propio mal ¿no podrá llegar un momento en que deje de parecerle una utopía, hasta el propio anarquismo, el más utópicamente considerado?

\*  
\* \*

Llega la epidemia, y en su pos el dolor hace irrupción por todo el ambiente, ella enseñorease del hispano suelo, y desde la humilde choza enclavada entre abruptos jarales hasta la aristocrática morada del encopetado cortesano, sufren por igual su pernicioso influjo. Pero ¡Oh imprevisión! Aquellos fetiches del andamiaje reseñado, capacitadísimos muñidores electoreros, y sus naturales delegados los repugnantes cacicuelos, entretenidos con su inmundos *pucherazos* descuidaron la sanidad y hubo aldeas y aun pueblos relativamente importantes a quienes les sorprendió la epidemia sin tener médicos, y la muerte cebóse de manera cruel, y en grado tal, que consiguió despertar algo de la embotadísima sensibilidad a aquellas berroqueñas moles donde en simbiosis vivían la política y el fraude. Y se acudió al altruismo de los médicos, que al primer requerimiento donaron la tranquilidad y muchos la vida en favor de la doliente humanidad, sin que sus emolumentos hayan sido satisfechos por aquellos imprevisores mangoneadores del cotarro y sin que sus ansias de reivindicación hayan merecido otra cosa que la sonrisa escéptica del egoísta de estómago repleto, al contemplar las contorsiones del agonizante por inanición.

\*  
\* \*

Eso rudos golpes recibidos por nuestra clase, de lección provechosa deben servirnos, que si así no fuera, por fuerza habría que confesar que el cuerpo médico español estaba integrado por despreciables eunucos; los jalones de la unión médica están hechados, reforcemos la trabazón apretando el lazo, que de nadie debemos esperar la salvación más que de nosotros mismos, y si los grandes santones de la medicina no nos quieren seguir, no nos importe, sigamos nosotros sin ellos, que sin ellos venceremos, y declarémoles la guerra política en cualquiera de los distritos por donde se presenten candidatos para diputados, veremos si estos malos hermanos salen sin nuestras ayudas, diputados, primer escabel de sus actuales grandezas.

¿Hace la proposición? Pues arrojémoles el guante y sepamos de una vez cuáles son nuestros buenos hermanos y cuáles los despreciables espureos. Y entre tanto, luchemos... luchemos



sin desmayar, por conseguir nuestras legítimas reivindicaciones, y si para conseguirlo hay que ir a la huelga, vayamos, que la huelga es santa cuando se tremola para dignificar una clase escarnecida por arlequines y polichinelas de la más arcaica política.

GENARO TEOMIRO.

### ***¡Estamos aviados!***

Ya se ha leído en el Senado un proyecto de Ley concediendo la autonomía a los Municipios. Es decir, que si antes, cuando los Ayuntamientos dependían en cierto modo del Gobierno Central, hacían mangas y capirotos, por lo menos en lo que respecta a no pagar a sus Médicos, imaginad lo que ocurrirá en lo sucesivo cuando consigan su tan anhelada independencia autónoma.

Nuestras súplicas, nuestros repetidos trabajos en pro de conseguir que nos pague el Estado, nuestras estériles y ridículas amenazas de huelga, van a caer en el más estrepitoso de los fracasos, pues no sólo no lo conseguimos, sino que se va a dar *soga larga* a los monterillas rurales para que, con mayor impunidad aún, se burlen de nosotros.

Y es que, lo he dicho en muchos lados y en tonos diferentes, pero mientras los Médicos no hagamos algo que nos imponga a los Gobiernos, en tanto sigamos siendo un atajo de herederos directos de *D.<sup>a</sup> Cabra*, no podremos evitar que jueguen a la taba con nuestra dignidad, y lo que se aún peor, con el pan de nuestros hijos.

M. G. A.

### **D. RODOLFO GONZÁLEZ MARTÍN**

En Robledillo de la Vera y a edad avanzada, pero pleno todavía de energías y de ilusiones, ha dejado de existir este com-



MEDALLAS DE ORO



ZARAGOZA · MADRID

TALLERES PROPIOS

GRAN PREMIO

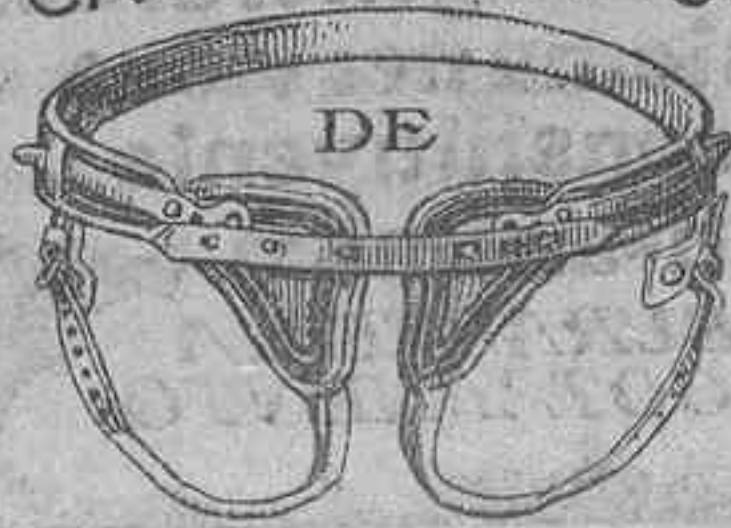


PARIS · MILAN

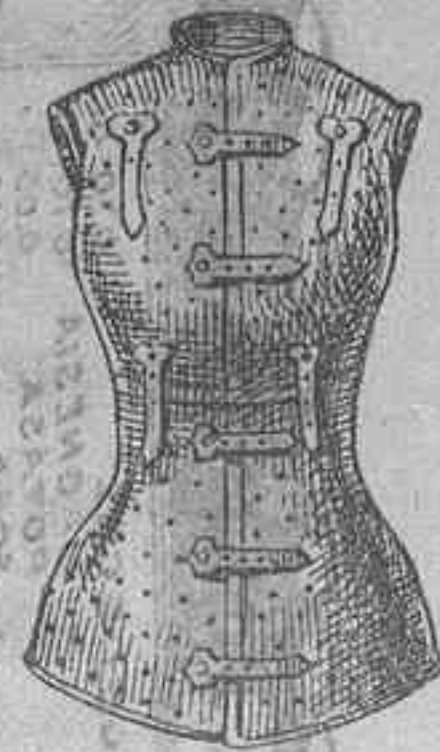
LA ORTOPEDIA MODERNA

GRAN CASA CONSTRUCTORA

DE



PIERNAS Y BRAZOS  
ARTIFICIALES



UNICA EN CORSES  
DE CELULOIDE

APARATOS ORTOPÉDICOS  
DE

CESAREO ALONSO

Fuencarral 104 - Teléfono J. 415

MADRID

GASAS Y ALGODONES  
VENDAJES  
MULETAS

FAJAS · BRAGUEROS  
GOTIERAS  
GOMAS

RECETE V. los productos del LABORATORIO INTERNA-  
CIONAL PICOMAR y quedará satisfecho de sus resultados.

TONICO KROMWELL PECTORAL KROMWELL  
BIONAL (Tónico inyectable)

Pídanos detalles: LABORATORIO INTERNACIONAL PICO-  
MAR.—Retiro.—MADRID.

Depósito: D. Manuel Bravo, Paneras bajas, 4, CACERES



Cada cucharada contiene.

# JARABE RICHE

Tónico general para el sistema nervioso reconstituyente anti-anémico.

(PATENTADO) Activa preparación original

NEURASTENIA AGOTAMIENTO

GLICEROFOSFATOS DE CAL	0.10 GRS
MAGNESIA	0.10
POTASA	0.05
SOSA	0.10
NIERO	0.05
TIKTURA DE NUEZ VEMICA	0.20
PEPRINA TITULO 100	0.20
EXTRACTO FLUIDO NUEZ MOLA	0.50

Sin Glicerofosfato sódico  
Cacodilato sódico  
Glicerofosfato estérico

FARMACIA Y LABORATORIO R. Batresca-Sanlleu

**Sr. DOCTOR:**

Disponemos de un nuevo modelo de  
**APARATO INYECTOR DE OXIGENO**  
que satisfará sus exigencias.

**NO OLVIDE V.**

la importancia de las inyecciones de oxígeno en las dis-  
neas, PULMONIA INFECCIOSA, UREMIA, DIABERES, SEPTICEMIAS,  
**AFECCIONES REUMATICAS, CLATICA** etc

Alquilamos aparatos a los enfermos. Alquiler, una peseta diaria.

**LE INTERESA** pedirnos detalles en bien de sus clientes.

**AGUAS OXIGENADAS Paseo de coches del Retiro — MADRID**



KINARSOL

ANTIPALUDICO INFALIBLE

La asociación de la quinina al arsenico, hierro y cascara en las pro-  
porciones expresadas seguidamente, constituyen este producto presen-  
tado en forma pilular, recibidas de una substancia albuminosa (m-  
sina) que hacen sean solo absorbidos por los jugos intestinales.

Sulfato de quinina .....	0.15	gramos.
«	100.0	«
«	0.01	«
«	0.01	«

# RESERVADO

PARA EL

## Tónico "ANOTONA"

## PURGANTE "BESOY"

EL MEJOR DE LOS

## RECONSTITUYENTES

Este producto aceptado con gran beneplácito por el público, cual lo  
prueba su enorme consumo, y cuya fórmula es sometida a la considera-  
ción de los señores Médicos, para que se declare si es conveniente  
preparados en el Laboratorio "BESOY", bajo la dirección

Fábrica del Farmacéutico D. José de la Landa, CORDOBA.



# KINARSOL

ANTIPALÚDICO INFALIBLE

La asociación de la quinina al arsénico, hierro y cuasia en las proporciones expresadas seguidamente, constituyen este producto presentado en forma pilular, recubiertas de una substancia albuminosa (maizina) que hacen sean sólo atacables por los jugos intestinales.

Cada píldora contiene:

Sulfato de quinina . . . . .	0,15	gramos.
Arrhenal . . . . .	0,001	»
Lactato de hierro . . . . .	0,05	»
Extracto de cuasia . . . . .	0,01	»

Se recomienda eficazmente su ensayo a los señores Médicos.

## PURGANTE "BESoy"

Cada papelito, dosis para niños de dos a seis años, contiene:

Gomo-recina escamonea . . . . .	0,15	gramos.
Polvo de raíz de jalapa . . . . .	0,05	»
Fenolftaleina . . . . .	0,0025	»
Canela y azúcar c. s.		

Producto aceptado con gran beneplácito por el público, cual lo prueba su enorme consumo, y cuya fórmula se somete a la consideración de los señores Médicos.

PREPARADOS EN EL LABORATORIO «BESoy», bajo la dirección técnica del Farmacéutico D. José de la Linde, CORDOBA.



pañero que fué en vida modelo de caballeros y espejo de hombres varoniles y honrados.

Su espíritu batallador e inquieto no se amoldó jamás a dejarse atropellar por desaprensivos monterillas y con la pluma y con la Ley luchó muchas veces en contra de caciques y encumbrados.

Fué redactor y colaborador de unos cuantos periódicos Médicos y sus vibrantes artículos en defensa de nuestra oprimida clase se leían siempre con agrado.

A su familia, y muy en especial a sus hijas D<sup>a</sup> Josefa y doña Lucrecia testimoniamos nuestro pésame más sentido.

---



## SECCIÓN CIENTÍFICA

---

### ***Sífilis bastante resistente de lesiones acantonadas y de fuerte cefalalgia***

---

El sujeto que la padecía era un empleado robusto, que en Septiembre del 1916, tuvo cinco chancros, uno de ellos duro, tratado con ocho inyecciones mercuriales. Sifilides papulosas secas infiltradas en palmas de manos como botones muy duros de color rojo-moreno-pardo, lesiones que indican siempre sífilis persistentes rebeldes y con tan escasa resistencia de mucosa bucal, que la primera inyección de gris que se le puso dió estomatitis l'gera; cambiando por sal calemelanos le fué muy bien, poniéndole ocho de pretochloruro y otras ocho inyecciones de Galyl de 0'30 a 0'40 disueltos en suero carbonatado, las cuales se toleran muy bien como he comprobado repetidas veces, siendo bastante enérgico sobre las lesiones, a continuación de este tratamiento fuerte dispuse las fricciones mercuriales transcurrido bastante tiempo ya de los estomatitis y que tan buen resultado siguen produciendo en accidentes secundo-terciarios, infiltrados y ulcerosos. He de conocer que las ocasiones en que he empleado el Galyl han sido favorables, el resultado ha sido bueno sobre las manifestaciones específicas sin inconvenientes notorios, ni reacciones molestas sobre el estado general. Es el 1116 o tetraoxidifosfotetraminodiarsenobenceno descubierto por Mouneyrat y como compuesto arseno-fosforado orgánico creo más indicada su acción en los sujetos robustos con exante-



mas muy infiltrados papulosos o con ulceraciones desarrolladas pero mejor cuando lo están en escaso número sean chancrosas o de períodos posteriores pues su poder cicatrizante es marcado y si la técnica, precio y presentación se simplificasen tendrían aún mayor aceptación. Tenía fuertes dolores de cabeza, lo que debe atribuirse en muchos de estos casos, rebeldes y localizados en ciertos puntos o zonas de la cabeza a erupción meníngea análoga a la cutánea, y que el ioduro de buenas a primeras puede agravar por la vaso-dilatación que produce y en cambio mejora más rápidamente con menos inconvenientes las infiltraciones dura de la cabeza como las osteoperiostitis y periostosis comprensivas. Para facilitar la absorción de la fricción, empleamos la fórmula con el siguiente excipiente: Mercurio metálico—diatermina ó naftalán—aceite de trementina 30--60—10 gramos y le prescribimos una vez modificado lo principal y en vista de la mal tolerancia de boca unas pildoras de tanato de mercurio—idem de quinina—atoxyl 0,125—0,25—0,10 mejorando mucho y dándose el enfermo por curado, lo que es muy frecuente.

DOCTOR SICILIA

Del Hospital de San Juan de Dios de Madrid.

## **Valor diagnóstico del síndrome cerebeloso en la práctica clínica**

por el DR. E. FERNÁNDEZ SANZ

Académico numerario de la Real de Medicina, Jefe facultativo del Hospital de Jesús Nazareno, etc.

En una ponencia, desarrollo de un tema oficial, leída ante la Sección de Neurología del Congreso Nacional de Medicina, recientemente verificado en Madrid, he expuesto los factores semiológicos componentes del síndrome cerebeloso, su diagnóstico diferencial con otros cuadros sintomáticos afines y su significación nosológica; aunque trataba todos estos asuntos en una susodicha ponencia del modo más conciso posible, su extensión es muy superior al espacio de que puedo disponer para este artículo, y como una síntesis, en forma de conclusiones de todo lo allí consignado, ofrecería el inconveniente de condensar demasiado, hasta hacer su comprensión difícil lo exclusivamente clínico, mientras que habrían de figurar otros puntos que no tienen aplicación inmediata al tratamiento de los enfermos, considero



preferible entresacar de dicha ponencia todo lo que tiene importancia e interés directos para el médico práctico, y escribir así un trabajo nuevo, con un punto de vista distinto atendiendo sólo a las aplicaciones clínicas, pero aprovechando el copioso material acumulado para la redacción del mencionado informe, que podrá consultarse *in extenso* en el Libro de Actas del Congreso.

Aunque los fisiólogos estudian desde hace bastante tiempo con los métodos experimentales modernos las funciones del cerebelo, y han conseguido ya resultados muy satisfactorios, estos datos, obtenidos en los animales, no son, en su inmensa mayoría, inmediatamente aplicables a la clínica humana, sino que deben someterse a un riguroso contraste y minuciosa comparación con lo que en el hombre ocurre. Prueba de que las consecuencias de los experimentos fisiológicos, sólo de manera un tanto remota y por complicadas inferencias, pueden tener aplicación clínica, es que los fundamentos del diagnóstico de las alteraciones cerebelosas, no se hallan principalmente en aquellas investigaciones experimentales, sino en los estudios directamente llevados a cabo en el hombre por los anatomo-patólogos, los cirujanos y los neurólogos; y otra prueba de la misma afirmación es el fracaso a que hasta ahora se han visto condenadas las tentativas de localizaciones cerebelosas realizadas por diversos experimentadores: estas tentativas habrán podido conducir a conclusiones más o menos correctas, pero que siempre deben tacharse de prematuras en los animales, y no pueden aún transportarse a la especie humana.

El síndrome cerebeloso *práctico*, útilmente aprovechable para los fines del diagnóstico, se halla constituido por un conjunto de fenómenos, directamente observados en el hombre enfermo, confirmados por los exámenes necrópsicos, en cuanto a su dependencia de las lesiones del cerebelo y análogos, pero no absolutamente idénticos a los trastornos que la experimentación provoca en los animales, habiendo algunos de esos fenómenos, como las llamadas crisis cerebelosas y la catalepsia cerebelosa, que son de exclusiva atribución humana, y lo que aún es más significativo, no pueden explicarse completamente por las nociones de fisiología del cerebelo que hoy se poseen.

El síndrome cerebeloso *clínico*, el que interesa a los médicos, y el único de que me voy a ocupar aquí, consta de un conjunto de síntomas descritos en su mayor parte hace próximamente un cuarto de siglo por Babinski, y ampliados valiosamente después por Barany y algunos otros observadores.

No todos los síntomas que integran el síndrome cerebeloso, tienen el mismo valor diagnóstico, debiendo bajo este aspecto dividirse en dos grupos, el de los fundamentales y el de los accesorios; en el pri-



mero se incluyen los síntomas debidos a alteraciones del cerebelo mismo, y en el segundo los producidos por la extensión del proceso a los órganos vecinos, nervios craneales, bulbo, protuberancia, etc.: estos síntomas accesorios, que son realmente complicaciones, oscurecen el típico cuadro morboso, pero tienen importancia para fijar la topografía de la lesión.

Entre los síntomas fundamentales, que son los genuinamente cerebelosos, mecece ocupar el primer lugar por su importante práctica, y por la prontitud con que permite orientar el diagnóstico, la marcha llamada cerebolosa, en zig-zág, con desviaciones laterales de la trayectoria rectilínea, y con los pies separados, para ampliar la base de sustentación y facilitar así la estabilidad comprometida; esta marcha patológica que remeda la de las personas que andan sobre un buque en movimiento, representa un trastorno complejo de la motilidad, en el que intervienen varias perturbaciones elementales que a continuación enumero.

En las lesiones cerebelosas son las funciones motoras las principalmente alteradas, observándose en ella las siguientes anormalidades: *la ataxia*, que se distingue de la debida a procesos medulares en que así como ésta, de la que es tipo la tabética, interesa a los movimientos sencillos y elementales y se traduce por sacudidas bruscas y angulosas, aquélla se manifiesta en los movimientos complicados de conjunto en los que produce desviaciones lentas, amplias y curvilíneas; *la astenia*, que se define por sí sola y que tiene un carácter más objetivo que subjetivo; *la disimetría* o falta de medida exacta en la ejecución de los movimientos; *la asinergia* que es la carencia de correlación entre los factores que integran los movimientos complejos, lo que determina la ruptura de la normal armonía de éstos; se aprecia la asinergia la andar al doblar el tronco hacia atrás, al incorporarse, etc., *adiadococinesis* que es la imposibilidad de ejecutar movimientos rápidamente alternados, como la pronación y supinación de la mano, la flexión y extensión de los dedos, etc., *la atonia o hipotonía*, síntoma de la misma naturaleza que la astenia antes citada, las *actitudes forzadas* de la cabeza principalmente y más rara vez de otros segmentos del cuerpo, que recuerdan a las posiciones en arco de círculo y a los movimientos de picadero que se provocan experimentalmente en los animales: *el nistagmus*, teniendo importancia diagnóstica no sólo el espontáneo, sino también el provocado, según las pruebas de Bavany; *la catalesia*, tendencia a persistir indefinidamente las actitudes que pasivamente se hace adoptar a los miembros.

Otros síntomas son las alteraciones de la palabra que determinan *disartría* caracterizada por la lentitud, el balbuceo y la obscuridad,



la incorrección en la emisión de los sonidos articulados: el *temblor* inconstante y de caracteres poco precisos: *la desviación en tuerca o holicridal* de los globos oculares, estando el uno desviado en sentido inverso respecto del otro, así en el plano horizontal como en el sagital; *las alteraciones de los reflejos*, variables según los casos, estando más veces exagerados y otras disminuidos, aunque es más frecuente exaltación: *las crisis cerebelosas* de Huggings Jackson y Dana consistentes en bruscos accesos de contracciones tónicas con rigidez y actitudes violentas; por último, *los signos de indicación de Barany*, cuya descripción puede verse en mi mencionada Ponencia y que fundamentalmente consisten en la existencia de desviaciones espontáneas cuando se hace tocar al sujeto repetidamente con los ojos cerrados un objeto inmóvil, y en la falta de la desviación fisiológica, cuando antes de la repetición del contacto se hace girar al paciente.

No todos estos síntomas poseen igual importancia diagnóstica, pues existen entre ellos considerable diferencias en cuanto a frecuencia de presentación y exclusiva pertenencia al síndrome cerebeloso. En la relación anterior he procurado colocarlos según el orden de su interés y de su valor prácticos para la dilucidación del problema diagnóstico; pero esta seriación no puede entenderse en un sentido inmutable y absoluto, pues representa nada más que la resultante de lo observado en la mayoría de los casos, más algunos de éstos encontraremos en que ejerza una influencia tan decisiva como acertada en nuestro juicio alguno de los síntomas más inseguros o más raros. Así en un caso por mí estudiado hace algunos años, el estado comatoso en que se hallaba el enfermo no me permitió apreciar más elemento constitutivo del síndrome cerebeloso que la catalepsia y este dato de investigación, unido el antecedente de una otitis supurada del lado derecho, y a algunos síntomas generales, me hizo opinar que se trataba de un absceso del hemisferio cerebeloso del mismo lado, diagnóstico confirmado por la intervención quirúrgica.

Este ejemplo y otros análogos que pudieran aducirse, nos enseñan que al inquirir el diagnóstico debemos tener siempre presente todo el conjunto de los síntomas que integran el síndrome cerebeloso, sin menospreciar ninguno, aunque reconociendo entre ellos las diferencias en cuanto a su importancia a que antes he aludido.

Aun procediendo con toda asiduidad y escrupulosa exactitud en la exploración de los síntomas no nos será siempre posible formular un diagnóstico exacto, pues la realidad nos presenta al lado de casos sencillos y claros, otros tan oscuros que burlan la sagacidad y la paciencia del más diestro investigador. Como ejemplo de estos contrastes que nos ofrece la clínica, citaré dos observaciones personales; en



la una me fué posible diagnosticar con rapidez la localización de un quiste del hemisferio cerebeloso derecho, sin sacar a la enferma de la camilla en que fué llevada al Hospital clínico sumida en profundo coma y en estado de gravedad extrema; fué operada inmediatamente por el doctor Cardenal y salvó la vida. La segunda observación se refiere a un hombre que estuvo varios meses en el Hospital clínico con síntomas generales de tumor cerebral, pero sin ningún signo de lesión focal en absoluto, por lo que el diagnóstico tópico fué imposible; la trepanación descompresiva sólo permitió prolongar algo la vida del enfermo y la autopsia demostró la existencia de un tuberculoma en la en la región anterior del vermis. Estas observaciones prueban palmariamente la variabilidad de condiciones en que se nos plantea el problema diagnóstico de las lesiones del cerebelo; de fácil solución unas veces, imposible otras.

La comprobación de la existencia del síndrome cerebeloso revelador de una alteración de este centro nervioso no basta para un diagnóstico completo; precisa además localizar la lesión o intentarlo por lo menos, y averiguar la naturaleza del proceso; aquel requisito, el de la determinación topográfica, interesa sobre todo desde el punto de vista de la terapéutica quirúrgica; el segundo, el de carácter de los trastornos tiene extraordinaria importancia para el tratamiento médico.

El diagnóstico tópico de las lesiones del cerebelo, carece por desgracia de las firmes y seguras nociones en que se apoya el de las del cerebro: los intentos de división de aquel órgano en regiones o centros encargados de funciones distintas y su correlación con los diversos segmentos del cuerpo, no poseen aún, según he dicho ya, la solidez y el grado de certeza necesarios para que puedan presidir a las determinaciones operatorias. Lo único de cierto que a este respecto puede decirse, es que los síntomas cerebelosos, la ataxia, la asinergia, la hipotonía, etc., son homolaterales, es decir, se manifiestan en el mismo lado donde radica la lesión, al revés de lo que ocurre con los cerebrales que se presentan en el lado opuesto; también parece probado que las alteraciones del vermis se traducen por intensas perturbaciones del equilibrio estático y dinámico.

En cuanto a la naturaleza del proceso no es la apreciación de los síntomas aislados la que nos permite definirla, sino el estudio de la evolución, de la sucesión y enlace de unos fenómenos morbosos con otros, de los antecedentes y de los trastornos asociados en otros órganos y las reacciones serológicas.

Este es el más seguro procedimiento para llegar al diagnóstico genérico, tópico y específico de las alteraciones morbosas del cerebelo,



fundándose no más que en los datos de valor comprobado en la práctica.

(Medicina y Cirugía Prácticas.)

## **Los neurasténicos rústicos**

por el Licenciado Vidrieras.

Hablar de nerviosismo o neurastenia, equivale en términos generales a mentar algo del patrimonio de éntes intelectuales y por consecuencia lógica, pensar que abunda más en poblaciones de gran densidad censal. Nada más erróneo que da certeza a esta general creencia.

En pueblos crecidos y en misérrimas aldeas, se observa con harta preferencia; y en la práctica rural, todos habréis diagnosticado a posteriori, este estado morbooso, después de devanaros los sesos, buscando dispepsias, hiperacideces, hipoclorhidrias, tuverculosis vertebrales, espermatorreas, etc.: porque es de notar, que estos neurasténicos de aldea son cien veces peores de diagnosticar y presentan un millar de dificultades más de tratar, que los que están al cuidado de nuestros colegas de capital de provincias o de distrito.

El gran afán de los clientes nuestros es ponerse inmediatamente en condiciones de estar listos para el trabajo muscular; así es que un enfermo de estos que ve transcurrir semana tras semana en brazos caídos, hace escarnio de nuestros conocimientos clínicos y recursos terapéuticos; ellos son los que nutren los despachos y consultorios de Médicos más afamados... que residen en pueblo mayor que los nuestros; como si la mayor o menor densidad de población fuese principal factor de contribución a la mayor mentalidad.

A mi pobre juicio, y aparte herencia y traumatismos, la principal causa de estos agotamientos nerviosos, es de origen sexual. Hombres incultos, de espíritu disminuído; trabajan horas y mas horas, sin más anhelos ni más finalidad, que conservar sus tierras y llenar su saco digestivo. Llegan a sus hogares, no rendidos, porque su espíritu está anesthesiado, y tras frecuentes libaciones, encuentran una compañera que traducen en tabla de multiplicar, y ahitos de berza con algún secuestro de tocino cuya cocción se acelera con regular cantidad de alcohol se acuestan con la idea fija de sensuales deleites, cuya frecuencia es grande, en proporcionalidad directa del gran número de horas que se hallan acostados. Por esto, el número de nuestros neurasténicos lo integran gente relativamente joven: no veréis uno que haya llegado a los cuarenta y cinco años, ni menor de veinticinco.



En vuestra primera visita os hablará de vidos, de dolores en los riñones, flatulencias y disminución del apetito. Cándidamente creemos lo que nos dice y pensamos en aquellos tipos nosológicos de que hablábamos al principio; haría falta toda la sagacidad de un indio del Fer-Wesl, para diagnosticar el síntoma neurasténico. No tardando, éste enfermo se nos va de tapadillo, a la capital de provincia o distrito en busca del Médico de fama (no van a curanderos) y trae unos polvos que echar... en el agua, para tomarlos en las comidas; nos vuelve a llamar y tras de otras tantas visitas se nos vuelve a ir, y así continúa, hasta que por fin se nos rinde y hablamos claro a la familia, porque en fuerzas de observaciones, hemos diagnosticado su mal, terrible para los rústicos, que en punto a someterse a tratamiento adecuado, ni pueden ni quieren instituirlo; terminando en completa ruina fisiológica, haciéndose borrachos, yéndose a América o suicidándose.

Para daros una perfecta cuenta de lo que estos enfermos son, os diré que yo tengo actualmente dos.

Ella, de treinta y nueve años, se me fué a la capital, donde un distinguido compañero, creyendo un mal de Pott, le aconsejó un corsé que pesado acusó cinco kilos; con una de hierros, que más parecía anuncio de fundición, que aparato ortopédico; no contenta con esto, se fué a otra capital más importante, donde la propusieron una laparotomía que no aceptó; e hizo bien, a mi juicio.

Por fin se me entregó, comenzando yo el tratamiento con un auto de fé del corsé aquél, que en fuerza de comprimir al plexo braquial, produjo una intensa amiotrofia que pudimos combatir con mecanoterapia rudimentaria, por no disponer de otra cosa mejor. Hoy se encuentra después de dos años de quijotadas, en mejor estado, pero sin estar curada.

El, es un individuo de treinta años, que en primeras visitas diagnosticué de hipoclorhídrico. Se me fué a la capital de distrito, trayéndose dos clases de polvos que le hicieron vomitar hasta la sal que le puso el cura, al bautizarlo. Por el compañero que él consultó, trajo la recomendación de volver a los ocho días, pero no lo hizo; en vista de lo cual y para enseñarle a obedecer yo le negué mi asistencia, marchándose a otra capital de distrito donde le dijeron que no tenía absolutamente nada... Este individuo sufría y sufre alucinaciones olfatorias, pues apenas come dice que toda la *sustancia* (!) de la comida se le va por otros conductos a la piel y en ella, él nota su olor.

He de advertiros que el tal sujeto es un macho cabrío y no hay forma de hacerle dejar sus hábitos de erotismo.

No os empeñéis, pues, en tratar estos enfermos, con el tratamiento moral, porque no os han de comprender; ni con la influencia psíqui-



# FARMACIA Y LABORATORIO DE ESTERILIZACION

DEL

Dr. JOAQUIN S. CASTEL

## CÁCERES

**Ampollas con toda clase de soluciones inyectables perfectamente dosificadas y esterilizadas.**

Las ampollas son de vidrio neutro completamente inalterables á todas las temperaturas y las soluciones que contienen son medicamentos de reconocida pureza.

**Especial aparato para las inyecciones de sueros artificiales á dosis masivas.**

Es el aparato más completo, perfecto y rápido de los conocidos. Con el se practican las inyecciones hipodérmicas é intravenosas, exentas de peligros y con la más rigurosa asepsia. Tres modelos á precios muy económicos. Complementario completo y *caja estuche* imprescindible á los señores médicos, botiquines de urgencia, casas de socorro, hospitales, etc. etc.

**Material de curación aséptico y antiséptico, trousseau para partos y operaciones.**

Algodones en envases metálicos, perfectamente cerrados y precintados guardando completa asepsia durante más de un año (precios muy económicos. Gasas, vendas, material de sutura, seda torcida y trenzada, crin de Florencia, hilo de plata, especial catgut esterilizado por el cumol (procedimiento del Dr. Lafourcade). Todo el material perfectamente esterilizado y conservado en envases de cristal, cerrado á la lámpara ó metálicos, con cierre muy hermético. Pidan muestras y catálogos los señores médicos y farmacéuticos.

**Especialidades inyectables del Dr. Castel.**

**iodo ANTISEPTINA:** Solución inyectable de iodo orgánico. El mejor medicamento contra todas las infecciones generalizadas y procesos localizados y supurativos, especialmente en todas las infecciones que puedan curarse por fagocitosis ó por aumentar de modo considerable el poder fagocítico de los leucocitos. Números certificados Médicos. Muestras á disposición.

**SUERO ANTIMALÁRICO:** Solución magníficamente dosificada, perfectamente aséptica y completamente inocua de los tres medicamentos específicos pa-



ra el paludismo (quinina, azul de metileno y arsénico orgánico). Numerosas experiencias practicadas con mi solución inyectable, que además es completamente indolora demuestran estar perfectamente indicadas para la infección palúdica. Pidan muestra los señores médicos. Especificuen forma de enfermedad.

**SUERO ANTINEURASTÉNICO:** Solución fisiológica inyectable, indolora y aséptica, compuesta de los tres medicamentos tonificadores de la célula nerviosa (fósforo, estriquina, y arsénico orgánico) inyección suavemente recomendable en los discrasios nerviosos. Muestras á disposición de los señores médicos.

**SUERO ANTIRREUMÁTICO:** El mejor medicamento inyectable para el artrismo en todas sus formas, de composición diferente según la variedad de la enfermedad artística, tanto en los casos agudos, como en los crónicos. Muestras á los señores médicos. Especificuen forma de la enfermedad.

**TONICINA Ó FAGOCITINA:** Solución inyectable exenta de dolores y trastornos. El más poderoso tónico orgánico general imprescindible en todo los casos de anemia y convalecencias de enfermedades graves. así como en los casos de primero y segundo grado de tuberculosis, y en todas las enfermedades consecutivas en que haya necesidad de dar tono á la célula orgánica. Sus componentes lo constituyen los poderosos tónicos: *nucleina y arsénico*. Muestras y números certificados, á disposición de los señores médicos.

El PALUDISMO, en todas sus formas, se cura radical y rápidamente con las

# PÍLDORAS SOCGRAM

(EL MEJOR DE LOS ANTIPALÚDICOS)

A base de quinina, quina, hierro arsénico y azul de metileno.

**Farmacia de Alonso Escribano**

Plaza Mayor, 16 y 18.

— C Á C E R E S —



# VINO IODOTANICO

## FOSFATADO

preparado por **T. Lozano**

Reconstituyente muy superior al Aceite de Hígado de bacalao y sus emulsiones, porque no produce desarreglos intestinales. Es de un sabor muy agradable y las personas de paladar más delicado lo toman con placer.

Como indica su composición, se emplea con éxito en la Anemia, Linfatismo, Atrepsia, Tuberculosis, Desarreglos menstruales, Debilidad general, etc. etc.

Venta en farmacias y centros de especialidades. Depósito y muestras,  
**T. LOZANO, Farmacéutico.**—Pasarón de la Vera (Cáceres).

## BIONEUROL LOZANO

**A base de Estricnina, Fósforo y Arsénico orgánico**

Es el tónico nervioso por excelencia, y á la pureza exquisita de sus componentes, y al hallarse combinados en forma tal que asegura una rápida y completa asimilación, es debida la garantía de sus buenos efectos, por lo cual puede considerarse como el tratamiento específico en la Neurastenia, Debilidad cerebral, Depresión cerebral, Impotencia, Fosfaturias, Anemias, Debilidad de los convalecientes, especialmente en las Astenias orgánicas consecutivas á la Grippe, Surmenage, y en general en todos aquellos casos en que se necesite un gran restaurador de energías neuro-musculares.

Venta en farmacias y centros de especialidades. Depósito y muestras,  
**T. LOZANO, Farmacéutico.**—Pasarón de la Vera (Cáceres).



## ESPECIALIDADES FARMACÉUTICAS

“DURAND LEBERT,”

— PARIS —

- EUBIOL.** . . . . } Gran tónico a base de arrhenal, ac. nucleínico for-  
miato de sosa, citrato de hierro, etc.  
Convalescencias, neurastenia; anemia; debilidad ge-  
neral, etc.
- VITAMINOL.** . . . } Jarabe radífero a base extracto alcohólico de vita-  
minas, tiocol, gomenol, bi-fosfato de cal, heroi-  
na, etc.  
Tos, bronquitis, tuberculosis, etc.
- EUGASTRINE.** . . } Elixir de pepsina, pancreatina, diastasa, conduran-  
go, cocaina, etc.  
Enfermedades del estómago e intestiuo.
- JARABE POLI-  
BROMURADO.** . . } Bromuro de potasio, sodio, amonio y estroncio con  
extracto de valeriana en jarabe de cortezas de  
naranjas amargas.  
Histerismo, epilepsia y neurosis.
- DEPURATIVO.** . . } Jarabe de biyoduro de hydrargirio, yoduro potási-  
co, hemoglobina, cacodilato de sosa, rop de fu-  
maria, etc.  
Enfermedades de la piel, sífilis, etc.
- GYNESOL.** . . . . } Cloro-boro-naftol acetato de alumina sulfo-ecuprico.  
Leucorrea (flujo blanco) metritis, esterilidad, etc.

### DEPOSITARIOS

- |                                                |                                 |
|------------------------------------------------|---------------------------------|
| Sres. Martín y Duráu, Madrid.                  | Dr. Salvador Andreu, Barcelona. |
| Sres. Pérez, Martín y C. <sup>a</sup> idem.    | D. Fernando Gómez, Sevilla.     |
| D. Francisco Casas, idem.                      | D. Joaquín Marín, S. C., idem.  |
| Sres. J. Uriach y C. <sup>a</sup> , Barcelona. | D. José Marín Calera, idem.     |
| Sres. Hs. de Vidal y Rivas, idem.              | D. Antonio Rubio Hervás, Mérida |

Agente exclusivo en España: C. Engel Campoflorido

Apartado 68. — MÁLAGA



ca de Jolly, porque es hablarles en lengua muerta; ni con los consejos de Fürbringer que no entienden. Dejadlos hacer, y cuando cansados del vía-crucis de la larga calle de Médicos de fama, imploren vuestros auxilios, inculcadles la idea de obediencia, de la que instintivamente están ya convencidos y habréis dado un gran avance en el resultado beneficioso que necesitan; asombrándoos la facilidad con que entonces se someten a vuestras prescripciones.

(Revista Navarra de Medicina Cirugía y Farmacia.)

---

## **Real Academia Nacional de Medicina**

---

Sesión del 30 de Mayo de 1919.

Preside el Dr. Cortezo.

El Dr. Durán de Cottés: Un nuevo procedimiento de suero diagnóstico microscópico. Comienza manifestando el comunicante que lo que va a exponer a la consideración de la Academia, es el resultado de trabajos hechos en el Laboratorio en colaboración del Dr. Martín Salazar, Inspector general de Sanidad a quien atribuye todos los honores del procedimiento objeto de su comunicación.

Seguidamente hace resaltar las dificultades con que tropiezan tanto el Médico titular, ejerciendo su profesión en pueblos desprovistos de todo medio de rápida comunicación con centros donde existan Laboratorios para hacer análisis conducentes a establecer un diagnóstico seguro, como el Médico que presta sus servicios en la Marina y el que ejerce sus funciones en campaña.

En virtud de estas dificultades que tanto pueden influir en el éxito del clínico ante un caso con dificultades para el diagnóstico se le ocurrió al comunicante y a su colaborador, instituir un medio sencillo que obviara las dificultades expuestas en cuanto a datos de Laboratorio se refieren.

Antes de descubrir este medio y haciendo omisión de las conveniencias del análisis biológico y bacteriológico para establecer en firme un diagnóstico, por ser de todos conocidas y acotadas, pasa a hacer un detenido estudio de la "aglutinación", y después de exponerlo extensamente entra de lleno en el objeto de su comunicación: A este efecto expone unas carteras de pequeño grosor y transportables fácilmente en un bolsillo que abierta se ve que contiene varios tubos; uno conteniendo tres o cuatro tubos capilares, otro con agua destila-



da y otros dos; con cultivos en diferentes grados y que sirvan de "testigos".

En la parte inferior de una de las hojas en que se descompone la cartera al ser abierta hay una lanceta de las llamadas de presión. Con esta lanceta fácilmente por su tamaño, dió esconder entre la mano el enfermo no se da cuenta de que va a ser pinchado. Una vez hecha la punción, la gota de sangre que ésta origina se lleva al tubo de agua destilada y hemolizándola de este modo ya no queda más que tomar con uno de los capilares la cantidad de sangre necesaria y trasladarla a los tubos donde existe el cultivo. Si al hacer esta disolución de sangre hemolizada en el tubo "testigo", aglutina, se puede establecer en firme el diagnóstico de la enfermedad a que corresponde el cultivo hecho.

El conferenciante presenta carteras con cultivos de fiebre de Malta, etc.

El Dr. Martín Salazar, interviene brevemente para hacer constar que el ha tenido muy poca intervención en este asunto, pero aprovecha la ocasión para hacer resaltar las dotes que adornan al Doctor Durán de quien dice que es un consumado bacteriologo y entusiasta de su especialidad.

Se pone a discusión la comunicación del Dr. Espinosa e interviene el Dr. Huertas el cual brevemente habla abundando en lo expuesto por el Dr. Espinosa y expone dos casos: uno de miocarditis y otro de broncopneumonia comprobados por nuropsia y que fueran consecutivos a estados gripales.

El Dr. Codina interviene en esta discusión y dice que la mayor parte de las consideraciones expuestas por el Dr. Espina puede calificarle de novela (el Dr. Espina—¡histórica!—) y seguidamente hace mención de sus observaciones que difieren en mucho de las expuestas por el Dr. Espina. Este rectifica cumplida y brevemente y pasada la hora reglamentaria, se levanta la sesión.

#### Sesión del 7 de Junio de 1919.

Preside el Dr. Cortezo.

El Dr. Murillo: "Valoración de los suero," Comienza manifestando que el tema objeto de su comunicación da a ésta el carácter de nota preventiva, por tratarse de relación de hechos observados en estudios que viene realizando con el importante objeto de valorar los sueros que se expenden por el comercio y de cuya eficacia no podemos asegurarnos, ya que desgraciadamente impera en el expendedor una co-



riente de poca escrupulosidad por su parte y se da el caso de despachar sueros que no tienen más que el nombre de tal.

Este deseo del comunicante ha sido sentido únicamente por él, pues registrada minuciosamente la bibliografía, se ha podido comprobar que nadie en el mundo se ha preocupado de tan importante asunto y del cual depende muchas veces el éxito de un tratamiento.

Hay sueros que tienen una valoración matemática. El clínico necesita conocer esta valoración para saber de la eficacia del suero, pero los hay que no tienen métodos para ser valorados y entonces el clínico ha de confiar en la buena fe de los fabricantes.

El suero antitiroideo es uno de los que no tienen ningún dato para su valoración y saber si es tal suero antitiroideo o si se trata de un suero normal. Así le ha ocurrido al Dr. Murillo que ha tenido ocasión de emplear suero antitiroideo y el cual sólo tenía del mismo el nombre.

Con el objeto de fijar esta eficacia tuvo en cuenta que el tircide tiene función antitóxica y pensó si tendría extensiva esta función en la toxina diftérica, la cual como es sabido, al llegar a su período de madurez tiene un poder mortal.

Combinando unidades diversas de toxina diftérica y suero antitiroideo, pudo comprobar que la acción antitóxica de la iodotiroinina no llega a vencer la toxicidad de la toxina diftérica.

El suero antitiroideo, unido con la toxina diftérica en consejos antitiroideos produce exaltación de la toxina y lo cual es debido a que el organismo tiene que luchar contra ella.

El Dr. Murillo termina recordando que su comunicación es mas bien nota preventiva y que ha de continuar sus estudios hasta conseguir hallar el medio de valoración de los sueros.

El Dr. Mollá.—“Tratamiento de los cálculos de la pelvis renal,”—Comienza preguntando: ¿Es precisa la nefrectomía? ¿Es conveniente la pielotomía? De esta última dice que la practica haciendo sutura de la pelvis renal sin tubo de desague.

A propósito de las preguntas antes enunciadas, refiere un caso en el cual se trataba de un cálculo pequeño que permitió no traumatizar grandemente los tegidos, la incisión de la pelvis fué pequeña y además concurría la circunstancia de que la orina era aséptica.

En virtud del éxito que en esta pielotomía tuvo, cree que en casos como el precedente debe practicarse, aunque desde luego influye mucho para el tratamiento el hábito del operador.

Cuando se trata de cálculos secundarios, es preferible la nefrectomía.

Se levanta la sesión.



## CUENTOS DE REBOTICA

Don Homobono tenía miserablemente engañados a todos los vecinos de Torrevetusta. Solterón irreductible, que no quiso jamás pensar en matrimonio, según él decía, porque no era el estado de casado el más compatible con la pureza, aunque en realidad era porque no se avenían sus molestias y quebraderos de cabeza con la placidez egoísta de su vida celibataria, contertulio habitual de las sobremesas del Sr. Obispo y miembro activo de cuantas asociaciones filantrópicas existían en la ciudad, su figura alargada y obscura era familiar a las callejas que confluían a la Catedral, por cuyo claustro silencioso y sombrío daba invariablemente y a grandes zancajadas su paseo diario.

Afeitado con una exagerada pulcritud de sacristía o de farándula, huesoso, miope y pelitorcido, vestía desde ancestrales épocas una levita larga y entallada sin mancha ni pelo—que de las dos cosas hubo de encargarse el uso constante del cepillo—y cuyos faldones, harto holgados, aleteaban como las membranosas alas de un colosal murciélago, siguiendo el ritmo violento del descomunal compás de sus piernas. No tenía enemigos porque jamás tampoco tuvo amigos, y gozaba, entre todos, fama de hombre íntegro e incorruptible que abominaba en público y predicaba con el ejemplo, contra todas las corruptelas de la moderna sociedad, cuyos adelantos y falsas conquistas servían sólo como acicate de la soberbia y espolín dorado de la lujuria y la concupiscencia.

Pero Don Homobono, mal que pese a su cimentada fama de virtuoso, tenía lo que entre las gentes comunes e *imperfectas* se llama vulgarmente un apaño, una rolliza viuda de treinta años lozanos, ajamonada y frescachona que poseía una tienda de confitura y velas y cuyos secretos lujos costeaba con largueza nuestro respetable protagonista. Ella supo engatusar con su fruto en sazón al pobre señor, y a cambio de insignificantes y harto tardías complacencias—pues la avanzada edad de Don Homobono no consentía excesos—estrujaba cuanto podía su bien repleta bolsa, cuyos cordones por otra parte, no los aflojaba él tan así como así.

Hasta aquí la cosa no tendría nada de particular, puesto que su senil apasionamiento se conservaba en el más riguroso de los incógnitos, como cuadraba a la honorabilidad y respeto del



viejo pagano, pero lo que sobrepasaba de los límites de lo tolerable era que la susodicha viuda tenía—en el mayor secreto también—su *amant du caeur*, un muchachito postinero y marchoso con puntas de estudiante y ribetes de majo que usufructuaba sus favores y le sacaba lindamente los cuartos. Y he aquí por donde los saneados caudales de nuestro mojigato y honorable Don Homobono servían para darse postín al jovenzuelo en chirlatas y mancebías.

Por el mismo camino, pero siguiendo inversa trayectoria, llegaron a la uretra de nuestro buen anciano unos inoportunos gonocos que adquiridos por el muchacho en Dios sabe que burdel y trasplantados por éste a la rozagante amiga común, vinieron a encontrar cómodo alojamiento en el cascado organismo del malaventurado Don Homobono, a quien un menguado momento de fingido ardor juvenil colocó en el lamentable estado que podéis figuraros.

Y allá va el hombre confuso y dolorido a consultar su afección inexplicable, con el *Doctor Claritas*, médico de sólido saber y vasta erudición científica que no tenía otro defecto sino la forma descarnada y sin velos con que decía las verdades.

Pronto y bien hizo *Claritas* el diagnóstico, flujo purulento, micción dolorosa, y por si acaso faltaba algo, presencia de numerosos gonococos en un *frotis* que coloreó y examinó al microscopio ante el mismo enfermo: Blenorragia indudable.

Pero Don Homobono se resistía a confesarse pecador; un mucho por vergüenza y temor a perder su reputación de hombre puro, y un poco también porque no concebía cómo pudo su concubina hacerle aquel regalo, afirmaba con cara compungida que aquello no podía ser mal de mujeres y que únicamente pudiera ser causado por algún pequeño exceso en beber cerveza que él había cometido, sin tener costumbre de tal cosa.

“Acepto, si señor, acepto la explicación esa—dijo entonces el doctor que no tenía ganas de discusiones—pero me voy a permitir darle un consejo: Que cuando vuelva Ud. a beber cerveza, hágaio Ud. con *preservativo*.”

M. GIMÉNEZ AGUIRRE.





## HIGIENE PRIVADA

Según un sabio eminente e higienista de renombre, toda la higiene del hombre, se reduce a lo siguiente:

### I

No te levantes temprano en invierno... ni en verano.

### II

Beba cuando tengas sed, come cuando tengas hambre, duérmete cuando tengas sueño ¡y no debes nada a nadie!

### III

Abrígate interiormente del invierno en los rigores y así no tendrás dolores de costado... ni de frente.

### IV

Si alguna mujer te atrapa, puedes, si es joven y guapa, hacer de tu capa un sayo... más nunca empeñes la capa hasta el último de Mayo.

### V

Anda en coche por la noche desde Septiembre a Febrero, pero no abuses del coche si ha de costarte dinero.

### VI

Busca el fresco apetecido cuando aprieten los calores; más no salgas atrevido

de casa en paños menores, porque eso lo han prohibido todos los gobernadores.

### VII

Sé vago de profesión y vive siempre a tu modo sin ninguna ocupación (¡de estómago sobre todo!)

### VIII

No te bañes en el mar... si no te quieres ahogar.

### IX

Si, por tu dicha, rebosas salud y siempre calor, báñate en agua de rosas que ese es el baño mejor.

### X

Haz gimnasia, que es probado que sus pulmones ensancha todo el que la ha practicado. Ten sólo mucho cuidado de no hacer ninguna *plancha*.

### XI

Busca salud y pesetas, procúrate en tu comida buen vino y buenas chuletas, y déjate, por tu vida, de mejunjes y recetas.

Pues a mi modo de ver, las recetas más famosas, son hoy, lo mismo que ayer, *ilusiones engañosas, livianas como el placer*.

† VITAL AZA.





## NOTICIAS Y VACANTES

Hoy honramos las columnas de CLÍNICA EXTREMEÑA con la publicación de un concienzudo trabajo del Dr. Sicilia.

Sicilia Respaderno es, a no dudar, uno de los más prestigiosos, de los más positivos talentos en la difícil especialidad de Sifiliografía y Dermatología que él cultiva con singular acierto.

Médico del Hospital de San Juan de Dios, goza también de una selecta clientela como corresponde a su saber y a su distracción.

Esperamos que no sea esta la última vez que nuestro antiguo y distinguido camarada se acuerde de nosotros.

\* \* \*

Sumario del número de Junio de «La Pedriatría Española», órgano del Cuerpo Facultativo del Hospital del Niño Jesús: Un caso de enfermedad de Ofpenheim, por el Dr. Santiago Cavengt. — Casuística clínica: Miositis del esterno cleido-nastoideo, por el doctor J. Garrido Lestache. — Parálisis diftérica tardía generalizada, por el Dr. Santiago Cavengt. — Análisis de publicaciones. — Noticias.

\* \* \*

El Dr. Clavero del Campo, hijo de nuestro querido amigo doctor Gerardo Clavero del Valle, de Valladolid, ha obtenido con brillantísima puntuación, y tras reñidas oposiciones, plaza de Médico forense en las recientemente celebradas en aquella capital.

Reciban ambos nuestra más sincera felicitación.

\* \* \*

En virtud de las acertadas gestiones de nuestro Colegio, le ha sido concedida pensión de viudedad a D.<sup>a</sup> María Remedios Broncano, viuda de D. Antonio Vivas, Médico que fué del Puerto de Santa Cruz.

\* \* \*



A D. Raimundo Criado, querido amigo nuestro y Administrador de CLÍNICA EXTREMEÑA, felicitamos efusivamente por el brillante resultado obtenido por su sobrino que tras reñida lucha ha obtenido plaza de interno en la Escuela de Veterinaria de Madrid.

\*  
\*  
\*

**Oliva de Plasencia.—Vacante de Médico titular.**

Por renuncia del que la desempeñaba, se halla vacante la plaza de Médico titular de esta villa, dotada con el haber anual de 999 pesetas, satisfechas por trimestres vencidos de los fondos de este Municipio, por la asistencia a treinta familias pobres. Lo que se anuncia al público para conocimiento de los aspirantes, quienes dirigirán sus solicitudes a este Ayuntamiento en el término de treinta días, a contar desde el siguiente en el que aparezca el presente inserto en el «Boletín Oficial» de la provincia.

También se anuncia que el igualatorio de los vecinos pudientes produce 2.500 pesetas, garantizadas y recaudadas por una comisión de éstos —El Alcalde, Faustino Gorrón.

\*  
\*  
\*

**AGUAS OXIGENADAS.—Paseo de coches, Retiro, Madrid.**





# SOLUTO VITAL

Reconstituyente general del organismo. :- Elixir é inyectable.

Preparado por **J. ARRANS**, farmacéutico.

FÓRMULA - EL ELIXIR, en cada cucharada grande (20 gramos), contiene: Glicerofosfato de cal y de sosa, aa. 0'05 gramos; Arrhenal, 0'02 gramos; Hipofosfito de quinina, 0'01 gramo; Fósforo, 0'001 gramo.—EL INYECTABLE se presenta en cajas de 15 ampollas de 1 cent. cúb., perfectamente dosificadas y esterilizadas, conteniendo cada una las mismas dosis de la fórmula anterior, sustituyendo en ella el hipofosfito de quinina por medio miligramo de Ca codilato de Estricnina.

Depósito: **LABORATORIO ARRANS**, Aduana, núm. 21

SEVILLA

## JARABE ARRANS

— DE —

### Amapolas - Fosfo - Creosotado

*Medicamento específico de las enfermedades del pecho y vías respiratorias.*

FÓRMULA.—Por cucharada grande: Fosfo-Creosota soluble, 0'25 grmos; Codeína, 0'005 id.; Cloruro Cocaina, 0'001 idem; Alcoholaturo Raíces Aconito, 2 gotas.

Depósito: **LABORATORIO ARRANS**, Aduana, 21, Sevilla

### CEREALES CHELVI (Vitalina Chelvi)

Extracto coloidal de cereales y leguminosos. Alimento vegetal hipotósico. Sustituye con ventaja a la leche, caldos y extractos de carne. Resuelve a la clase médica el problema de alimentar a sus enfermos, que se nutran perfectamente con los cereales sin necesidad de otro alimento, por largo que sea el plazo que tenga que estar sometido a tratamiento el paciente.



# GABINETE ELECTRO-MÉDICO

DE

**D. Carlos Míguez Barcia**

**Médico Director del Hospital de la Concepción.**

**Consulta: de once á una.**

**Romana, número 2, Trujillo.**

**MEDICINA GENERAL Y CIRUJIA OPERATORIA**

**RAYOS X**

Aplicación de la Electricidad á la Medicina.—Corrientes de Alta Frecuencia.—Auto conducción.—Fulguración é Inhalaciones de Ozono, de positivos resultados en afecciones Bronco-pulmonares y en especial en la Tos Ferina.

RADIO DIAGNOSTICO general y en particular de afecciones oseas, afecciones de pecho y estómago.—RADIOGRAFÍA.—RADIOTERAPIA en sus diferentes aplicaciones, y en particular en Epiteliomas de la cara (curación sin cicatriz deformes) y Adenitis.—Tratamiento de los Fibromas uterinos.

Corrientes galvánicas y farádicas.—Idem galvano-farádicas en sus múltiples aplicaciones médicas.—Baños hidroeléctricos parciales y Baños de cuatro celulas del doctor Schene para el tratamiento de Neuritis y Neuralgias.—Electrolisis.—Masage-Vibratorio y Duchas de aire caliente.—Galvano-Caustia.

La aplicación de estas modalidades eléctricas se hacen de noche, á causa de no haber durante el día fluido eléctrico.



Los dolores de cabeza, muelas, oídos y reumáticos, desaparecen instantáneamente tomando el

# Sello SOCRAM

Antineurálgico ideal y completamente inofensivo.

**Farmacia de Alonso Escribano**

*Plaza Mayor, 16 y 18. — CACERES*

## “LABORATORIO BIOQUÍMICO VILA,, **AMETLLA (Tarragona)**

Las «LEVADURAS de UVA y de CERVEZA, en cultivos puros, preparadas en este Laboratorio, conservando indefinidamente sus vitaminas, y, nucleinas estimulantes de la fagocitosis, se utilizan eficazmente para combatir el antrax, anginas flemonosas, forunculosis, erisipela y otros procesos supurativos.

Están asimismo indicadas en los primeros días de toda infección puerperal, y, otras de carácter agudo.

*Pídase directamente o en las principales Farmacias.*





**Instituto Microbiológico Regional**

**Bravo Murillo, 13**  
**— BADAJOZ —**

**Director: DR. RAFAEL SALAZAR**


**Centro declarado Laboratorio de Higiene de  
la provincia de Cáceres, por la Junta pro-  
vincial de Sanidad.**

Tratamientos antirrábicos por el procedimiento  
Austro-húngaro, empleados por los Hospitales de  
Badajoz y Cáceres.

Suero antidiftérico de caballo y burro. Vacuna  
contra la viruela, preparada semanalmente.

Análisis clínicos. Reacción de Wassermann. Sero-  
reacción. Análisis químicos y bacteriológicos. Vacu-  
nas contra la fiebre de Malta, la blenorragia, tifus y  
paratífus.

Análisis de alimentos.





# GABINETE ELECTRO-MÉDICO

Plaza Mayor, 28, Cáceres

## DIRECTORES:

J. Murillo Iglesias. — E. Pita Gandarias

Rayos X. — Corrientes galvánicas, farádicas y galvano-farádicas. — Masaje vibratorio. — Galvanocaustia. — Duchas de aire caliente. — Tratamiento moderno de carcinoma, sarcoma y epiteloma (curación sin cicatriz deformé). — Miomas uterinos. — Metrorragias. — Algias genitales. — Parálisis. — Atrofias musculares. — Neuralgias. — Neuritis y polineuritis. — Entredimiento grave. — Enfermedad de Basedow. — Reumatismo, etc.

## HORAS DE CONSULTA:

DE SEIS DE LA TARDE EN ADELANTE



LABORATORIO DE ESPECIALIDADES FARMACÉUTICAS

— DE —

MANUEL RECIO SÁNCHEZ

Farmacéutico. —:— Salamanca.

## Pomada y depurativo CEREO

Tratamiento e mltto de enfermedades de la piel.

Curo exzemas, herpes, sarna, escrófulas, sabañones ulcerados  
y quemaduras de primero y segundo grado.

Venta en todas las Farmacias.

Depósito: Pérez, Martín y Compañía (Madrid).



**ROBORRENAL**  
**ROBERT**  
(RECONSTITUYENTE)

Preparado por  
**JOSÉ ROBERT Y SOLER**  
INGENIERO-QUIMICO Y FARMACEUTICO

FARMACIA ROBERT: Isabela, 74.  
BARCELONA.

Este fármaco se presenta en las tres formas:  
**GRANULAR · ELIXIR · INYECTABLE**

