

CAJA..... 79
FOLLETO..... 4

2-185

M. Adell

Voz la presencia
de España en
Org. Internacional
b

MINISTERIO DE INFORMACION Y TURISMO
DIRECCION GENERAL DE PROMOCION DEL TURISMO • OFICINA TECNICA



INFORME DE LA COYUNTURA TURISTICA
OCTUBRE

C-79

F-4

R. - 12.274

COMENTARIO

0. LA COYUNTURA TURISTICA

0.1. AFLUENCIA DE VISITANTES

En el mes de octubre han visitado España 1.757.570 personas que representa un aumento del 14,3 por 100 del mismo mes de 1970. En los diez primeros meses lo hicieron 24.146.366 con un ritmo de crecimiento del 10,6 por 100.

Es un hecho importante el que durante los diez primeros meses de este año hayamos superado ya el número total de visitantes del año pasado y que con mantenerse únicamente las cifras de entrados en los meses de noviembre y diciembre de 1970, se llegaría a una cifra global de 26,5 millones de personas en 1971.

El tráfico aéreo de pasajeros en los aeropuertos españoles durante el mes de septiembre alcanza la cifra de 2.984.606 frente a 2.450.242 en el mismo mes de 1970, con aumento del 21,8 por 100.

En el conjunto de los aeropuertos de las Islas Baleares y Canarias el movimiento de pasajeros es de 1.296.828 (43,5 % del total) y los correspondientes a la península se cifran en 1.687.778 (56,5% restantes).

Por aeropuertos figura en primer lugar el de Palma de Mallorca con 739.345 viajeros, seguido de los de Madrid con 562.927, Barcelona con 340.081, Málaga con 209.392, Gerona-Costa Brava 175.127, Ibiza con 173.954, Las Palmas con 164.704 y Alicante con 160.645.

0.2. EVOLUCION DE LOS INGRESOS ESTIMADOS POR TURISMO EN EL PERIODO ENERO-OCTUBRE 1971

Los ingresos estimados por turismo en dicho período se cifran en 1.763,13 millones de dólares, con aumento del 22,5 por 100 sobre el mismo período de 1970. Los pagos por turismo exterior se calculan en 109,43 millones de dólares con aumento del 18,6 por 100.

El saldo neto sería del orden de los 1.653,70 millones de dólares, con aumento del 22,7 por 100.



0.3. ZONAS TURISTICAS

- Zona I Costa Brava y Costa Dorada (Barcelona, Gerona y Tarragona).
- Zona II Costa del Azahar y Costa Blanca (Levante). Albacete, Alicante, Castellón, Murcia, Teruel y Valencia.
- Zona III Costa del Sol y Costa de la Luz (Andalucía). (Almería, Cádiz, Córdoba, Granada, Huelva, Jaén, Málaga y Sevilla).
- Zona IV Cornisa Cantábrica y Rías Gallegas (Norte). (Alava, Asturias, Burgos, Guipúzcoa, La Coruña, León, Logroño, Lugo, Orense, Palencia, Pontevedra, Santander y Vizcaya).
- Zona V Pirenáica (Huesca, Lérida, Navarra y Zaragoza).
- Zona VI Islas Baleares.
- Zona VII Islas Canarias (Las Palmas y Santa Cruz de Tenerife).
- Zona VIII Madrid y su contorno monumental y artístico. (Avila, Ciudad Real, Cuenca, Guadalajara, Madrid, Segovia, Soria y Toledo).
- Zona IX Lagos de Castilla (Occidental). (Badajoz, Cáceres, Salamanca, Valladolid y Zamora).

0.4. RESUMEN DE LA CAPACIDAD HOTELERA Y EXTRAHOTELERA

Al finalizar el mes de octubre de 1971 la situación de nuestra oferta hotelera y extrahotelera, es la siguiente.

Categoría	Establecimientos			Plazas		
	Octubre 1971	Diciembre 1970	Variación 1971/70	Octubre 1971	Diciembre 1970	Variación 1971/70
Hoteles, hostales y pensiones de estrellas	8.502	8.244	3,1	582.748	545.798	6,8
Casas de huéspedes	12.432	12.409	0,2	135.971	135.797	0,1
Capacidad hotelera	20.934	20.653	1,4	718.719	681.595	5,4
Apartamentos turísticos	78.733	29.885	163,4	315.569	121.167	160,4
Campings	495	470	5,3	202.632	190.820	6,2
Capacidad extrahotelera	79.228	30.355	161,0	518.201	311.987	66,1
Total	100.162	51.008	96,4	1.236.920	993.582	24,5

En el transcurso de los diez primeros meses del año en curso han sido incorporados a las estadísticas de control del Ministerio de Información y Turismo 47.031 apartamentos turísticos, anteriormente no declarados, con un total de 186.875 plazas que aumentan, así sensiblemente, los totales de ambos apartados.

INFORME MONOGRAFICO

PRESENCIA DE ESPAÑA EN LOS ORGANISMOS INTERNACIONALES DE TURISMO

U.I.O.O.T. (UNION INTERNACIONAL DE ORGANISMOS OFICIALES DE TURISMO)

Esta Organización, por su carácter universal, frente al aspecto regional o de área de otros organismos como la O.C.D.E., la Comisión Europea de Turismo, la O.E.A. etc., es sin duda la más importante en el aspecto internacional turístico. La misma está llamada a convertirse en un futuro muy próximo, en la nueva Organización Mundial de Turismo, de carácter intergubernamental.

España ha desempeñado durante los muchos años de existencia de aquella Organización un papel preponderante y de valiosa cooperación. En la actualidad España ostenta una de las vicepresidencias de la U.I.O.O.T. y es uno de los candidatos más cualificados para la presidencia.

También nuestro país ocupa la vicepresidencia del importante Comité Técnico de la Programación y de la Coordinación de la U.I.O.O.T. al haber sido reelegido, al igual que la vicepresidencia antes señalada, para un nuevo período.

La U.I.O.O.T. acepta continuamente las técnicas y métodos españoles en el campo del turismo. Cabe citar como muy reciente, los sistemas de clasificación hotelera para su introducción en todo el mundo, las bases y contenido de las guías hoteleras, la formación profesional, el desarrollo del turismo rural a imitación de nuestras casas de labranza, los estudios del turismo retrospectivo tomando como modelo la reciente publicación "Diez Años de Turismo Español", la ayuda del Estado mediante créditos y otros a la inversión turística, etc.

España ha sido promotora de la idea de la nueva Organización Mundial del Turismo, logrando un éxito rotundo en la redacción y aprobación de sus estatutos durante la Asamblea extraordinaria de Méjico, septiembre de 1970, incluso en los aspectos políticos que interesaban a España.

Al presente, España forma parte del importantísimo grupo de trabajo que preparan los reglamentos de la futura Organización Mundial del Turismo. De los 110 países que integran la U.I.O.O.T., 18 países han depositado ya los instrumentos de ratificación de la nueva Organización, la cual entrará en vigor 120 días después de que 51 Estados hayan cumplido esa formalidad. Como se sabe el Consejo de Ministros, en su reunión del 8 de octubre acordó ratificar los Estatutos de la O.M.T., pendiente de su aprobación por las Cortes.

Es deseo del Ministerio de Información y Turismo que España puede presentar su candidatura para la Sede de la nueva Organización Mundial. Hasta el momento, Turquía, Yugoslavia, Méjico, Trinidad-Tobago y Suiza se han ofrecido a este fin. La cuestión no sería sin duda debatida hasta la primera Asamblea constitucional una vez obtenida la ratificación de los 51 Estados aludidos. Aunque España tiene amplias posibilidades para ser elegida como sede de la nueva Organización, el interés de algunos Estados por obtenerla, hará necesario que, tan pronto se adopte una resolución formal, en su caso, se inicien los contactos gubernamentales.

C.I.E.S.T. (CENTRO INTERNACIONAL DE ESTUDIOS SUPERIORES DE TURISMO) Sede Turín

Este Centro forma parte integrante de la U.I.O.O.T. y constituye uno de sus sectores operacionales más importantes, fue creado en Turín gracias a las facilidades y a la ayuda financiera acordadas por los organismos públicos y privados agrupados en el Comité Italiano.

Por intermedio del C.I.E.S.T., la U.I.O.O.T. encuentra la posibilidad de concretizar uno de sus principales temas de interés: la formación de personal turístico calificado.

Este Organismo ha organizado una serie de cursos. Unos por correspondencia y otros en la misma sede.

A todos estos cursos se les ha dado por parte de esta Dirección General la debida publicidad, siendo numerosos los alumnos españoles y de habla española que han participado en estos cursos. Sobre todo en los ofrecidos en Lengua Española modalidad esta de reciente creación. Pues anteriormente sólo se ofrecían en inglés y francés.

La iniciativa de España

En estos cursos participan profesores españoles exponiendo sus conocimientos sobre temas como: planificación del territorio, economía del turismo y perfeccionamiento general.

III ASAMBLEA HISPANO LUSO AMERICANO FILIPINA DE TURISMO

Del 12 al 16 de octubre de 1971, tuvo lugar en Lima la III Asamblea Hispano-Luso-Americana-Filipina de Turismo. España ha participado como miembro de la misma y como país en el cual radica la "Secretaría Permanente" de la Asamblea.

La III Asamblea ha reunido a las Delegaciones de 16 países y de 9 organismos internacionales como observadores, reuniendo una cifra de 210 asambleístas, lo cual es fiel reflejo del interés general de la misma.

En esta Asamblea se llevaron a cabo una serie de intercambios de experiencias y en general un estudio de la problemática turística que afecta a los países miembros. Se redactaron a su vez una serie de recomendaciones y conclusiones que posteriormente sirviesen de directrices en política turística.

El peso específico de España en esta Asamblea fue de capital importancia y en especial en la redacción de las recomendaciones y actuaciones, pues en estas, generalmente fueron las presentadas por la Delegación Española las que merecieron la aprobación y el refrendo de los miembros de las Delegaciones de los países hermanos.

La Comisión I trató sobre "Promoción y Propaganda Turística". En la misma se aceptó como "Plan de Promoción Turística" la ponencia presentada por la Delegación Española.

En esta Comisión se recomendaron los previos "Estudios de Mercados", que los realizarían los distintos países con la coordinación de la Secretaría Permanente y se expresó la preocupación por el excesivo número de organismos y reuniones de turismo.

La Comisión II llevó a cabo el estudio de la "Economía, Planificación y Estudios de Mercados Turísticos". En esta Comisión la Delegación Española desempeñó un papel muy importante, especialmente en las recomendaciones referentes a la planificación del territorio y defensa del medio ambiente. A este problema, hoy día en plena vigencia, se dedicó una extensa exposición, a la conservación de la naturaleza como objetivo fundamental en la "Planificación del Territorio".

Se consideró la perentoria necesidad de planificar el desarrollo del turismo, de acuerdo con la política de cada país y con sus necesidades particulares, así como la adopción de unas estadísticas básicas como instrumentos de trabajo.

Se recomendó un estudio de la demanda internacional y asimismo, la necesidad de contar con fuentes de financiación en una acción conjunta de los sectores público y privado.

La Comisión III recomienda que el Organismo Nacional de Turismo de cada país tenga jerarquía suficiente para hacerlo partícipe en los más altos órganos de decisión política, disponiendo de recursos financieros y técnicos suficientes para cumplir sus fines.

Se sugirió un organigrama (presentado por la Delegación Española) como posible estructura de dicho Organismo.

La Comisión IV trató el tema de la "Cooperación Internacional", y se pidió la formación de un grupo de trabajo para cooperar con la Secretaría Permanente, que tenga como misión la instrumentación de las resoluciones de la Asamblea.

Se aprobó el proyecto número 1 de edición de la "Colección Permanente de Asuntos Turísticos", con especial énfasis en los estudios de mercados y estadísticos publicados por la "Secretaría Permanente" y con los gastos iniciales de edición por cuenta de España.

Se insistió en la asistencia técnica formativa y en la utilización de las Oficinas Nacionales de Turismo para la promoción conjunta.

Se pidió a la Secretaría Permanente los estudios de mercado y motivación realizados por España, así como invitar al Ministerio de Información y Turismo y a las empresas turísticas a que se incorporen a los organismos turísticos del hemisferio.

En la Comisión V se acordó promocionar la conciencia turística incluyendo este tema en los diversos programas de educación.

Un amplio apartado se dedicó al tema de la restauración y conservación del Patrimonio cultural (monumental, folklórico, artístico, artesanal, etc.), recomendándose para ello:

1º. A los Gobiernos. Formular los planes tendentes a esta conservación patrimonial, evitando la pérdida de originalidad de los elementos culturales y naturales de cada país.

2º. A los Organismos internacionales. Considerar los créditos destinados a financiar el desarrollo turístico de través de inversiones para la restauración y conservación patrimonial, así como el fomento de proyectos de turismo cultural, nacionales y multinacionales.



Otro apartado fueron los programas de extensión cultural, destacando la "Cultura" como condicionante del turismo así como la conveniencia de que se impartan enseñanzas de idiomas y la internacionalización de las pautas de comportamiento de cada país que favorezcan la comunicación entre los pueblos, además se considera conveniente que la restauración de monumentos y obras de arte, figure en los planes de enseñanza a impartir en Facultades de Arquitectura y Escuelas de Bellas Artes.

Asuntos Varios

Finalmente se hizo referencia, dentro de este apartado, a la elevación de tarifas aéreas para las Américas.

La Asamblea manifestó su profunda preocupación por considerarla "altamente lesiva para el desarrollo turístico de todos los países afectados". Se acordó participar esta inquietud a los respectivos gobiernos y organismos internacionales interesados en el turismo, así como proponer sea estudiado este tema en las reuniones que, dentro de la O.E.A. y la S.A.T.O., se celebrarán en el presente año.

Merece destacarse la labor realizada por la Secretaría Permanente de la Asamblea y que fue objeto de la Memoria presentada por el Secretario General, Director General de Promoción del Turismo de España, en la ceremonia de apertura de la Asamblea de Lima, habiendo tenido una especial acogida las publicaciones realizadas por la Secretaría Permanente. En dicha Memoria se alude también a los dos Seminarios que precedieron a la Asamblea, uno de ellos, el de Promoción y Propaganda Turística, a cargo de España.

Como rúbrica de la ceremonia de apertura se leyó el mensaje del Ministro español de Información y Turismo a la Asamblea, presencia y aportación destacada en esta Asamblea por parte de España.

C.E.T. (COMISION EUROPEA DE TURISMO)

Esta Comisión se creó en 1949. Su intención fue la de ayudar a las economías de los países del Occidente Europeo atrayendo el turismo norteamericano. De ella forman parte 21 países europeos. La Secretaría de la Organización se encuentra en Dublín. La C.E.T. tiene una representación en Nueva York integrada por los directores de las oficinas de turismo en Estados Unidos. Desde mayo de 1971 España ocupa una de las dos vicepresidencias de esta Organización. También forma parte de la directiva de la Comisión en Nueva York.

Entre las acciones propagandísticas de la Comisión figuran los Congresos Transatlánticos en los que España ha participado brillantemente y últimamente el Seminario de Congresos e Incentivos celebrado en Nueva York, marzo 1971, donde España obtuvo con su presencia destacados resultados promocionales.

O.C.D.E. (ORGANIZACION DE COOPERACION Y DESARROLLO ECONOMICO)

Este Organismo, de carácter intergubernamental que agrupa a un total de 24 países de la Europa Occidental, Canadá, Estados Unidos, Japón y, con estatuto especial, Australia y Yugoslavia. La Organización, que dispone de una Secretaría General y de un Consejo, funciona a base de Comités.

Desde el 8 de julio de 1970, España ocupa la Presidencia del Comité de Turismo, reconocimiento de la aportación continua de nuestro país a las labores de la O.C.D.E., cuyos tres objetivos principales son los de asegurar la expansión económica de los países miembros, contribuir al progreso económico de los países no miembros en vías de desarrollo, y cooperar al fomento del comercio mundial.

España forma parte del Grupo de Trabajo que está estudiando los problemas del escalonamiento de las vacaciones que tanto preocupa a los países europeos.

Colabora también en general en el programa de trabajo del Comité de Turismo que toca temas como la mejora de las estadísticas turísticas, la política y acción gubernamental, elaboración de informe anual tan conocido, etc.

E.U.H.O.F.A. (ASOCIACION EUROPEA DE DIRECTORES DE ESCUELAS HOTELERAS)

Durante los días 5 al 10 de septiembre de 1971 se celebró en la ciudad de Dubrovnik (Yugoeslavia) el Congreso de la Asociación Europea de Directores de Escuelas Hoteleras (E.U.H.O.F.A. - 71).

A este Congreso asistieron 23 países de todo el mundo, el número total de asistentes fue de 96, siendo la representación española lo más numerosa.

En el aspecto de régimen interno de la Asociación merece destacarse el hecho, de haber conseguido que España tenga un puesto en el Comité Director de E.U.H.O.F.A.

La Delegación española desarrolló dos ponencias bajo los temas:

Formación del Profesorado (Monitores)) en el Sistema de Enseñanza del P.P.O. en España.

Organización en España de la Formación Profesional Hotelera y Turística.

La intervención española en todos los temas fue destacada, aportando la experiencia de nuestro país en todas las cuestiones tratadas.

A.I.E.S.T. (ASOCIACION INTERNACIONAL DE EXPERTOS CIENTIFICOS DE TURISMO)

El día 13 de septiembre de 1971 finalizó en el Puerto de la Cruz (Tenerife) el 21 Congreso de la Asociación Internacional de Expertos de Turismo (A.I.E.S.T.). Este Congreso reunió a un centenar de expertos procedentes de 18 países. Cabe destacar el hecho de que el Congreso, al final, expresó su más viva gratitud, ante todo, al Ministerio de Información y Turismo de España y a los organizadores por la acogida de que ha sido objeto.

Es la tercera vez que la A.I.E.S.T. celebra reunión plenaria en España a lo largo de sus 21 años de existencia. Es de destacar que uno de los tres Vicepresidentes de este Organismo es español, lo cual nos demuestra la importancia de España en el mismo. La A.I.E.S.T. aunque tiene el carácter de Sociedad Científica de índole privada, está acogida al Estatuto Consultivo de la U.N.E.S.C.O.

La pertenencia a la misma es restringida en el sentido de que se precisan calificaciones profesionales estrictas para ser elegido miembro. Al comenzar el año actual contaba con 262 miembros, pertenecientes a treinta y seis países. Durante la reunión de Tenerife ingresaron en la Asociación tres nuevos miembros españoles.

En este Congreso la participación de los miembros españoles fue destacada, desarrollando tres ponencias de sumo interés bajo los títulos:

El Turismo ante los problemas del medio ambiente.

El aspecto jurídico del problema del medio ambiente.

Exposición de la problemática nacional de los distintos paisajes en relación con el tema y, además, del "Caso Turístico" de Canarias.

A.M.F.O.R.T. (ASOCIACION MUNDIAL PARA LA FORMACION PROFESIONAL TURISTICA)

Fue creada en 1969 -y fue nombrado Presidente un español-. La Asociación Mundial proyecta realizar el archivo de toda la documentación existente sobre la formación profesional turística y promover la homologación de títulos, planes de enseñanza, redacción de textos, organización de prácticas de alumnos y formación de profesorado referente a la promoción profesional turística en todos sus niveles y a escala mundial.

En junio de 1971 tuvo lugar una reunión de la Asamblea General en Madrid, en el Palacio de Exposiciones y Congresos.

F.I.J.E.T. (FEDERACION INTERNACIONAL DE PERIODISTAS Y ESCRITORES DE TURISMO)

Fundada el 4 de diciembre de 1954. Organización Internacional no gubernamental, reconocida con carácter consultivo por la U.N.E.S.C.O. Las siglas F.I.J.E.T. son únicas en todos los países. Está constituida por Asociaciones Nacionales de periodistas y escritores de turismo. Forman parte de esta Federación, entre otras, la A.E.D.E.T. (Asociación Española de Escritores de Turismo, fundada el 2 de noviembre de 1956), y la A.F.J.E.T. (Asociación Francesa de Periodistas y Escritores de Turismo).

La Secretaría General la ostenta el representante de España.

O.I.T. (ORGANIZACION INTERNACIONAL DEL TRABAJO)

En los cursos de perfeccionamiento turístico que la O.I.T. desarrolla en Turín, en español, para estudiantes de países de habla española y funcionarios de organismos oficiales y de empresas turísticas de dichos países, España viene prestando su colaboración en el profesorado de estos cursos, que suelen finalizar con un viaje complementario de experiencia práctica para conocer las instalaciones y el desarrollo turístico en España.

Varios La presencia de España es solicitada en el campo turístico continuamente por los países, unos 20 estados han firmado convenios de cooperación técnica turística con España. Expertos españoles han dirigido últimamente Seminarios en Bogotá, Mendoza, Lima, Arica etc. España a su vez ofrece becas para estudios en nuestro país habiendo disfrutado de estas bolsas en los dos últimos años, más de 250 alumnos.

O.E.A. (ORGANIZACION DE ESTADOS AMERICANOS)

Este Organismo a través de su División de Turismo, ha comunicado a nuestro representante en la Organización su decisión de celebrar lo que titula "Mesa Redonda sobre el Desarrollo del Turismo en Latin-América", que se reunirá en Madrid en el mes de febrero de 1972.

Esta reunión tiene como fin el examinar una serie de trabajos encomendados a diversos especialistas sobre el turismo en América Latina, teniendo en cuenta la decisión de este Organismo de declarar el año 1972 "Año del Turismo de las Américas".

En la VI Reunión que se celebró en Lima de la Comisión Técnica de Investigación y Organización de los Congresos Interamericanos de Turismo de la O.E.A. se adoptó la resolución de realizar un estudio que sirviera de base para la creación de un Instituto Interamericano de Investigaciones Turísticas.

A través de nuestro representante en la O.E.A. se ofreció la colaboración de el Instituto Español de Estudios Turísticos, como uno de los capítulos de la asistencia técnica a los países de Hispanoamérica.

En abril de 1971 se celebró en Madrid un curso para funcionarios suramericanos en colaboración con la O.E.A., el Instituto de Cultura Hispánica y el Ministerio de Información y Turismo.

A través de este Organismo se ha prestado asistencia técnica, por medio de el envío de expertos a Panamá, Perú y Colombia.

Becas. Para el Curso 1970-71, se han concedido 15 becas para estudiantes hispanoamericanos, en el "VIII Curso de Desarrollo Turístico" en colaboración con la O.E.A. y el Instituto de Cultura Hispánica.

COTAL (CONFEDERACION DE ORGANIZACIONES TURISTICAS DE LA AMERICA LATINA)

Reúne en su seno a los Organismos Turísticos Oficiales de los países de la América Latina y a las empresas turísticas de los mismos.

Tiene su sede en Buenos Aires y su finalidad es mantener contacto entre los referidos organismos y empresas para cooperar en la integración del turismo en Hispanoamérica.

El Consejo Directivo acordó por unanimidad celebrar su primera reunión fuera de América precisamente en España, durante los días 5 al 10 del mes de marzo de 1971 que tuvo lugar en el Palacio de Congresos en Madrid.

España participa en sus Asambleas como observadora.

Al finalizar las reuniones se suscribió un documento que se tituló "Declaración de Madrid", en donde se asientan las bases para una mayor colaboración en las relaciones turísticas entre Hispanoamérica y España.

EXPOTUR DE ROTTERDAM

La participación española más importante en Europa fue la "Expotur", presentada en Rotterdam entre los días 8 y 19 de octubre pasado. La Exposición instalada en el Hall Ahoy con motivo de la celebración de la Feria que lleva el nombre de Femina-71.


La superficie ocupada fue de unos 1.600 metros cuadrados. El día anterior a la inauguración de la Feria tuvo lugar una recepción presidida por nuestro Embajador en La Haya a la que asistieron importantes personalidades de la diplomacia y política, que estuvo precedida de una presentación de la "Expotur" a la Prensa, Radio y T.V. holandesas. El día 15 de octubre y también presidida por nuestro Embajador se ofreció una recepción al mundo del turismo residente en Holanda.

En esta ocasión la "Expotur" había sido remozada con nuevos elementos de decoración y fotografías que fueron muy elogiados por los visitantes. El número de personas que acudió a la Exposición durante los 12 días que estuvo abierta al público ascendió a ciento cuarenta mil.



Coincidiendo con la Expotur de Rotterdam, y organizado por el International Venture Consultans, se celebró un Seminario Turístico sobre España. Colaboró en la celebración la Dirección General de Promoción del Turismo, pues entre los distintos ponentes figuró un funcionario de la misma, el cual expuso la política del Ministerio en los distintos aspectos del turismo. A este Seminario asistieron representantes de diversas empresas importantes holandesas interesadas en el desarrollo de nuestro turismo y concretamente en sus posibilidades.

VISITANTES LLEGADOS A ESPAÑA (por medios de transporte)




Entrados	Octubre 1971	Octubre 1970	Variación 1971/70 %
Extranjero			
Por aeropuertos	553.644	403.963	37,0
Por carretera	880.236	812.669	8,3
Por ferrocarril	84.981	86.542	- 1,8
Por puertos marítimos	152.493	140.406	8,6
Total	1.671.354	1.443.580	15,8
Españoles residentes en el extranjero			
Por aeropuertos	6.023	7.524	-20,0
Por carretera	50.791	55.361	- 8,3
Por ferrocarril	27.383	29.302	- 6,6
Por puertos marítimos	2.019	2.340	-13,7
Total	86.216	94.527	- 8,8
Total entrados	1.757.570	1.538.107	14,3

Comentario.

El número de personas que han entrado en España en el mes de octubre ha alcanzado la cifra de 1.757.570 que representa un aumento del 14,3 por 100 respecto al mismo mes de 1970. En el período enero-octubre lo hicieron 24.146.366 con un ritmo de crecimiento del 10,6 por 100 respecto al mismo período del año 1970.

VISITANTES LLEGADOS A ESPAÑA POR MESES Y POR MEDIOS DE TRANSPORTE



	Por meses		
	1971	1970	Variación 1971/70 %
Primer cuatrimestre	5.098.097	4.103.173	24,2
Mayo	1.937.907	1.671.536	15,9
Junio	2.586.122	2.302.318	12,3
Julio	4.689.663	4.204.587	11,5
Agosto	5.223.043	5.270.484	- 0,9
Septiembre	2.853.964	2.749.330	3,8
Octubre	1.757.570	1.538.107	14,3
Total	24.146.366	21.839.535	10,6

	Por medios de transporte		
	Octubre 1971	Octubre 1970	Variación 1971/70 %
Por aeropuertos	559.667	411.487	36,0
Por carretera	931.027	868.030	7,3
Por ferrocarril	112.364	115.844	- 3,0
Por puertos marítimos	154.512	142.746	8,2
Total	1.757.570	1.538.107	14,3

Noviembre		1.101.932	
Diciembre		1.163.845	
Total		24.105.312	


	Enero-octubre 1971	Enero-octubre 1970	Variación 1971/70 %
Por aeropuertos	6.262.953	4.874.385	28,5
Por carretera	14.862.815	13.950.636	6,5
Por ferrocarril	1.525.437	1.537.832	- 0,8
Por puertos marítimos	1.495.161	1.476.682	1,3
Total	24.146.366	21.839.535	10,6

REGISTRO DE VIAJEROS LLEGADOS POR LAS DIFERENTES FRONTERAS

	Octubre 1971	Octubre 1970	Variación 1971/70 %
Francia	651.806	683.467	- 0,3
Marruecos	91.130	76.187	19,6
Portugal	300.455	224.220	34,0
Fronteras terrestres	1.043.391	983.874	6,0
Aeropuertos	559.667	411.487	36,0
Puertos marítimos	154.512	142.746	8,2
Total entrados	1.757.570	1.538.107	14,3

	Enero-octubre 1971	Enero-octubre 1970	Variación 1971/70 %
Francia	12.446.751	12.289.104	1,3
Marruecos	845.987	741.125	14,1
Portugal	3.095.514	2.458.239	25,9
Fronteras terrestres	16.388.252	15.488.468	5,8
Aeropuertos	6.262.953	4.874.385	28,5
Puertos marítimos	1.495.161	1.476.682	1,3
Total entrados	24.146.366	21.839.535	10,6

REGISTRO DE ESPAÑOLES SALIDOS AL EXTRANJERO



	Octubre 1971	Octubre 1970	Variación 1971/70 %
Por aeropuertos	31.963	26.725	19,6
Por carretera	416.592	350.667	18,8
Por ferrocarril	37.387	32.624	14,6
Por puertos marítimos	2.450	3.875	-36,8
Total	488.392	413.891	18,0
Autorizados 24 horas	25.259	22.146	14,0
Total salidos	513.651	436.037	17,8

	Enero-octubre 1971	Enero-octubre 1970	Variación 1971/70 %
Por aeropuertos	273.442	228.564	19,6
Por carretera	3.868.303	3.256.439	18,8
Por ferrocarril	432.565	377.568	14,6
Por puertos marítimos	40.701	43.983	- 7,5
Total	4.615.011	3.906.554	18,1
Autorizados 24 horas	234.084	209.417	11,8
Total salidos	4.849.095	4.115.971	17,8

PROCEDENCIA DE LOS VISITANTES POR NACIONALIDADES DURANTE EL MES DE SEPTIEMBRE

Entrados	Septiembre 1971	Septiembre 1970	Variación 1971/70 %
Total Europa	2.425.629	2.318.269	4,6
Alemania R.F.	349.142	268.362	30,1
Austria	11.199	10.321	8,5
Bélgica	68.066	53.659	26,8
Dinamarca	37.058	31.167	18,9
Finlandia	5.037	5.348	- 5,8
Francia	813.631	948.935	-14,3
Holanda	88.195	71.657	23,1
Inglaterra	428.584	363.606	17,9
Italia	67.376	74.652	- 9,7
Noruega	13.828	10.902	26,8
Países del Este	5.515	5.203	6,0
Portugal	404.217	366.270	10,4
Suecia	35.984	36.215	- 0,6
Suiza	64.766	49.677	30,4
Otras	33.031	22.295	48,2
Total América	163.268	145.362	12,3
Argentina	7.316	6.437	13,6
Brasil	5.654	4.901	15,4
Canadá	13.858	11.399	21,6
Cuba	1.853	2.001	- 7,4
Chile	2.434	2.104	15,7
Estados Unidos	113.130	98.455	14,9
Méjico	4.652	4.288	8,5
Venezuela	5.422	5.868	- 7,6
Otras	8.949	9.909	- 9,7
Total Asia	10.700	10.037	6,6
Total Africa	138.877	112.224	23,7
Total Oceanía	9.545	5.273	81,0
Apátridas	2.089	1.873	11,5
Total extranjeros	2.750.108	2.593.038	6,0
Españoles res identes en el extranjero	103.856	156.292	-33,6
Total entradas	2.853.964	2.749.330	3,8



Comentario.


Según cifras definitivas en el mes de septiembre la participación de los cinco continentes ha experimentado las siguientes variaciones: Africa (23,7 %), América (12,3 %), Asia (6,6 %), Europa (4,6 %) y Oceanía (81,0 %).

Por nacionalidades las variaciones más representativas son las siguientes: Alemania (30,1 %), Portugal (10,4 %), Bélgica (26,8 %), Francia (-14,3 %), Holanda (23,1 %), Noruega (26,8 %), Suiza (30,4 %) y Canadá (21,6 %).

En conjunto el número de extranjeros aumentó en un 6,0 por 100 y el total de visitantes en el 3,8 por 100.

PROCEDENCIA DE LOS VISITANTES POR NACIONALIDADES EN LOS NUEVE PRIMEROS MESES

Entrados	Enero-septiembre 1971	Enero-septiembre 1970	Variación 1971/70 %
Total Europa	18.888.760	17.117.133	10,4
Alemania R.F.	2.526.386	1.835.038	37,7
Austria	88.716	80.166	10,7
Bélgica	657.379	577.617	13,8
Dinamarca	304.489	273.524	11,3
Finlandia	63.535	57.228	11,0
Francia	7.411.272	7.672.009	- 3,4
Holanda	925.747	810.968	14,2
Inglaterra	2.660.452	2.255.116	18,0
Italia	420.736	440.771	- 4,5
Noruega	97.561	81.497	19,7
Países del Este	43.634	36.531	19,4
Portugal	2.635.372	2.098.087	25,6
Suecia	390.980	354.832	10,2
Suiza	468.355	380.464	23,1
Otras	194.146	163.235	18,9
Total América	1.299.772	1.166.783	11,4
Argentina	65.649	64.740	1,4
Brasil	45.860	42.248	8,5
Canadá	112.136	102.417	9,5
Cuba	19.308	13.880	39,1
Chile	20.038	17.184	16,6
Estados Unidos	903.704	796.400	13,5
Méjico	32.066	32.636	- 1,7
Venezuela	34.239	35.859	- 4,5
Otras	66.772	61.419	8,7
Total Asia	78.597	67.315	16,8
Total Africa	923.775	791.865	16,7
Total Oceanía	60.303	49.906	20,8
Apátridas	14.847	12.043	23,3
Total extranjeros	21.266.054	19.205.045	10,7
Españoles residentes en el extranjero	1.122.742	1.096.383	2,4
Total entrados	22.388.796	20.301.428	10,3



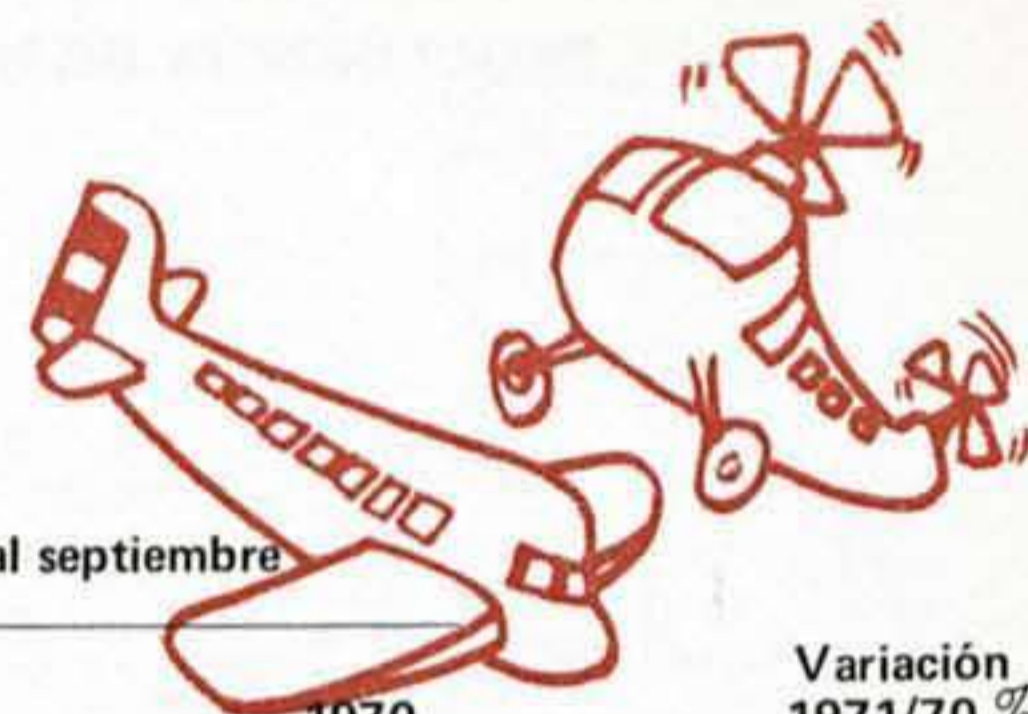
Comentario.

Según cifras definitivas en el período enero-septiembre la participación de los cinco continentes ha experimentado las siguientes variaciones: Africa (16,7%), América (11,4%), Asia (16,8%), Europa (10,4%) y Oceanía (20,8%).

Por nacionalidades las variaciones más representativas han sido las siguientes: Alemania (37,7%), Inglaterra (18,0%), Países del Este (19,4%), Portugal (25,6%), Suiza (23,1%), Noruega (19,7%) y Cuba (39,1%).

En conjunto el número de extranjeros aumentó en un 10,7 por 100, los españoles residentes en el extranjero en un 2,4 por 100 y el total de visitantes en 10,3 por 100.

VOLUMEN DEL TRAFICO AEREO POR LOS DIFERENTES AEROPUERTOS DURANTE EL MES DE SEPTIEMBRE POR ZONAS TURISTICAS



Aeropuertos	Septiembre 1971		Total septiembre		Variación 1971/70 %
	Interior	Internacional	1971	1970	
Zona I Costa Brava y Costa Dorada	189.613	325.595	515.208	454.905	13,3
Barcelona	188.151	151.930	340.081	329.600	3,2
Gerona Costa Brava	1.462	173.665	175.127	125.305	39,8
Zona II Costa del Azahar y Costa Blanca	82.952	136.389	219.341	160.522	36,6
Alicante	33.354	127.291	160.645	110.718	45,1
Murcia	4.799	517	5.316	3.716	43,1
Valencia	44.799	8.581	53.380	46.088	15,8
Zona III Costa del Sol y Costa de la Luz	108.791	164.400	273.191	233.967	16,8
Almería	5.952	800	6.752	6.335	6,6
Málaga	52.388	157.004	209.392	181.261	15,5
Melilla	2.462	-	2.462	2.497	- 1,4
Sevilla	47.989	6.596	54.585	43.874	24,4
Zona IV Cornisa Cantábrica y Rías Gallegas	68.541	9.524	78.065	53.914	44,8
Asturias	11.135	369	11.504	9.898	16,2
Bilbao	20.912	6.551	27.463	18.668	47,1
La Coruña	7.246	551	7.797	5.743	35,8
San Sebastián	7.361	-	7.361	7.129	3,3
Santiago	17.110	2.053	19.163	9.150	109,4
Vigo	4.777	-	4.777	3.326	43,6
Zona V Pirenaica	6.886	2	6.888	5.160	33,5
Zaragoza	-	-	-	-	-
Zona VI Islas Baleares	151.552	800.494	952.046	771.372	23,4
Ibiza	31.628	142.326	173.954	129.928	33,9
Menorca	13.970	24.777	38.747	32.707	18,5
Palma	105.954	633.391	739.345	608.737	21,5
Zona VII Islas Canarias	246.069	98.713	344.782	264.776	30,2
Fuenteventura	9.816	-	9.816	6.499	51,0
Lanzarote	27.978	1.890	29.868	21.309	40,2
La Palma	13.190	-	13.190	10.793	22,2
Las Palmas	109.999	54.705	164.704	132.588	24,2
Tenerife	85.086	42.118	127.204	93.587	35,9
Zona VIII Madrid	301.651	261.276	562.927	483.118	16,5
Madrid	-	-	-	-	-
Zona IX Lagos de Castilla	-	-	-	-	-
Otros aeropuertos	21.184	10.974	32.158	22.508	42,9
Total	1.177.239	1.807.367	2.984.606	2.450.242	21,8

INGRESOS TURISTICOS (en millones de dólares) I.E.M.E.




	Ingresos			Pagos			Saldo		
	1971	1970	Variación 1971/70 %	1971	1970	Variación 1971/70 %	1971	1970	Variación 1971/70 %
Enero	109,00	85,10	28,1	5,90	6,64	-11,1	103,10	78,46	31,4
Febrero	95,20	74,30	28,1	8,40	6,45	30,2	86,80	67,85	27,9
Marzo	109,90	82,93	32,5	8,10	8,91	9,1	101,80	74,02	37,5
Abril	133,40	107,50	24,1	10,40	8,40	23,8	123,00	99,10	24,1
Mayo	139,90	101,07	38,4	8,90	7,52	18,4	131,00	93,55	40,0
Junio	230,86	166,50	38,6	13,34	9,30	43,4	217,52	157,20	38,4
Julio	276,49	251,49	9,9	16,35	11,41	43,3	260,14	240,08	8,3
Agosto	269,19	234,53	14,8	13,18	11,33	16,3	256,01	223,20	14,7
Septiembre	240,42	193,09	24,5	14,09	13,47	4,6	226,33	179,62	26,0
Total (1)	1.604,36	1.296,51	23,7	98,66	83,43	18,3	1.505,70	1.213,08	24,1
Octubre (2)	158,77	142,95	11,1	10,77	8,81	22,2	148,00	134,14	10,3
Total (2)	1.763,13	1.439,46	22,5	109,43	92,24	18,6	1.653,70	1.347,22	22,7
Noviembre		129,40			6,40			123,00	
Diciembre		111,91			14,41			97,50	
Total		1.680,77			113,05			1.567,72	

(1) Cifras reales facilitadas por el Instituto Español de Moneda Extranjera.

(2) Los ingresos y pagos por turismo correspondiente al mes de octubre de 1971 han sido estimados por la Oficina Técnica de la Dirección General de Promoción del Turismo.

LA INDUSTRIA TURISTICA EN CIFRAS
Evolución de los ingresos y gastos (en millones de dólares)



Serie retrospectiva

Años	Ingresos	Pagos	Saldo
1961	384,6	54,1	330,5
1962	512,6	46,8	465,8
1963	679,3	68,2	611,1
1964	918,6	66,6	852,0
1965	1.156,9	71,6	1.085,3
1966	1.138,5	67,4	1.071,1
1967	1.126,8	78,3	1.048,5
1968	1.178,9	75,4	1.103,5
1969	1.310,7	86,0	1.224,7
1970	1.680,8	113,1	1.567,7
1971 (enero-octubre) (1)	1.763,13	109,43	1.653,70

(1) Los ingresos y pagos por turismo correspondientes al período enero-septiembre han sido facilitados por el Instituto Español de Moneda Extranjera y los correspondientes a octubre de 1971, han sido estimados por la Oficina Técnica de la Dirección General de Promoción del Turismo.

**CAPACIDAD HOTELERA Y EXTRAHOTELERA AL FINALIZAR EL MES DE OCTUBRE
POR ZONAS TURISTICAS**



PLAZAS

Zonas turísticas		Hoteles, hostales y pensiones	Fondas y casas de huéspedes	Capacidad hotelera	Apartamentos turísticos	Campings	Capacidad extrahotelera	Total plazas
<i>Zona I.</i>	Costa Brava y Costa Dorada	124.448	23.763	148.211	115.104	111.447	226.551	374.762
<i>Zona II.</i>	Costa del Azahar y Costa Blanca	55.601	12.225	67.826	54.181	37.381	91.562	159.388
<i>Zona III.</i>	Costa del Sol y Costa de la Luz	63.176	20.727	83.903	72.604	18.684	91.288	175.191
<i>Zona IV.</i>	Cornisa Cantábrica y Rías Gallegas	51.931	32.057	83.988	3.784	17.918	21.702	105.690
<i>Zona V.</i>	Pirenáica	23.754	8.090	31.844	130	7.423	7.553	39.397
<i>Zona VI.</i>	Islas Baleares	166.754	4.205	170.959	33.436	674	34.110	205.069
<i>Zona VII.</i>	Islas Canarias	37.360	2.615	39.975	35.227	200	35.427	75.402
<i>Zona VIII.</i>	Madrid y su contorno monumental y artístico	50.107	24.886	74.993	926	7.045	7.971	82.964
<i>Zona IX.</i>	Lagos de Castilla	9.617	7.403	17.020	177	1.860	2.037	19.057
Total		582.748	135.971	718.719	315.569	202.632	518.201	1.236.920

