

NUM.SUS.0016

CC-AA. CANTABRIA

CONSEJERIA DE PRESIDENCIA
J. SECC. REGIMEN INTERIOR
DIPUT. REG. DE CANTABRIA

SANTANDER
D.P. 39003

CANTABRIA

Boletín Oficial de Cantabria

Año LV

Martes, 20 de julio de 1993. — Número 143

Página 2.897

SUMARIO

I. DIPUTACIÓN REGIONAL DE CANTABRIA

3. Otras disposiciones

3.2	Consejería de Economía, Hacienda y Presupuesto.— Resolución de 25 de junio de 1993 por la que se hacen públicos los resúmenes del movimiento y situación del Tesoro y de las operaciones de ejecución del presupuesto y de sus modificaciones al primer trimestre de 1993	2.898
-----	---	-------

III. ADMINISTRACIÓN MUNICIPAL

4. Otros anuncios

	Hazas de Cesto.— Aprobar inicialmente la municipalización de la actividad de construcción de viviendas de protección oficial	2.927
	Suances.— Aprobar inicialmente la delimitación de la unidad de actuación discontinua denominada 6.1, proyecto de urbanización de la unidad de actuación 1.2 y, definitivamente, la delimitación de la unidad de actuación H.1.6	2.927

IV. ADMINISTRACIÓN DE JUSTICIA

2. Anuncios de Tribunales y Juzgados

	Juzgado de Primera Instancia e Instrucción Número Cuatro de Santander.— Expediente número 42/89 .	2.927
	Juzgado de Primera Instancia e Instrucción Número Nueve de Santander.— Expediente número 487/91 .	2.928
	Juzgado de Primera Instancia e Instrucción Número Uno de Laredo.— Expediente número 239/93	2.928

I. DIPUTACIÓN REGIONAL DE CANTABRIA

3. Otras disposiciones

CONSEJERÍA DE ECONOMÍA, HACIENDA Y PRESUPUESTO

DIPUTACIÓN REGIONAL DE CANTABRIA
CONSEJERÍA DE ECONOMÍA, HACIENDA
Y PRESUPUESTO

Intervención General de la Administración de la Diputación Regional de Cantabria

Resolución de 25 de Junio de 1.993 por la que se hacen públicos los " Resúmenes del movimiento y situación del Tesoro y de las operaciones de ejecución del Presupuesto y de sus modificaciones al 1er. trimestre de 1.993

Artículo 84 de la Ley de Finanzas de la Diputación Regional de Cantabria

Movimiento por operaciones presupuestarias y extrapresupuestarias y situación de Tesorería hasta fin de Marzo de 1.993

I N G R E S O S	
OPERACIONES PRESUPUESTARIAS	
Presupuesto Corriente	9.744.161.424
Residuos de Presupuestos Cerrados	985.387.984
OPERACIONES EXTRAPRESUPUESTARIAS	
Operaciones de Tesorería	
Metálicos	12.050.085.689
Valores	27.085.475
Suman Ingresos	22.806.720.572
EXISTENCIAS DEL TRIMESTRE ANTERIOR	
En efectivo	4.034.697.671
En valores	1.977.719.003
T O T A L	6.012.416.674

P A G O S	
OPERACIONES PRESUPUESTARIAS	
Presupuesto Corriente	4.583.692.332
Residuos de Presupuestos Cerrados	5.638.414.210
OPERACIONES EXTRAPRESUPUESTARIAS	
Operaciones de Tesorería	
Metálicos	11.962.221.455
Valores	453.537.382
Suman Pagos	22.637.865.379
EXISTENCIAS EN FIN DEL TRIMESTRE	
En efectivo	4.630.004.771
En valores	1.551.267.096
T O T A L	6.181.271.867


SITUACION DE CAJA

Hasta ..31..1.03..1.93....

DIPUTACION REGIONAL DE CANTABRIA

CONSEJERIA DE ECONOMIA, HACIENDA Y PRESUPUESTO

	PRIMER TRIMESTRE 1993 (1)	PRIMER TRIMESTRE 1992 (2)	TASA DE VARIACION 1/2
OPERACIONES NO FINANCIERAS			
1.1 INGRESOS			
Presupuesto Corriente	7.225.757.306	6.633.410.510	1,09
Residuos de Presupuestos Cerrados	985.387.984	1.431.849.700	0,69
Operaciones Extrapresupuestarias	12.050.085.689	5.817.184.694	2,07
1.2 PAGOS			
Presupuesto Corriente	4.554.954.702	5.308.519.799	0,86
Residuos de Presupuestos Cerrados	5.638.414.210	1.363.556.529	4,13
Operaciones Extrapresupuestarias	11.962.221.455	6.283.625.342	1,90
SALDO DE OPERACIONES NO FINANCIERAS	(1.894.359.388)	926.743.234	(2,04)
2.- OPERACIONES FINANCIERAS			
2.1 VARIACION ACTIVOS FINANCIEROS			
Ingresos	18.404.118	16.353.098	1,13
Pagos	9.787.422	20.676.725	0,47
2.2 VARIACION PASIVOS FINANCIEROS			
Ingresos	2.500.000.000		
Pagos	18.950.208	1.502.159.426	0,01
SALDO DE OPERACIONES FINANCIERAS	2.489.666.488	(1.506.483.053)	(1,65)
3.- VARIACION GLOBAL EN LA CAJA	595.307.100	(579.739.819)	(1,03)



DIPUTACION REGIONAL DE CANTABRIA

CONSEJERIA DE ECONOMIA, HACIENDA Y PRESUPUESTO

PRESUPUESTO DE INGRESOS
SITUACION POR CONCEPTOS

Hasta 31/03/93

CONCEPTO	PREVISIONES (1)	DERECHOS LIQUIDADOS		RECAUDACION		% DE REALIZACION					TASAS DE VARIACION		
		1.993	1.992	1.993	1.992	1.993	1.992	1.991	1.990	1.989	1.988	1.987	1.986
1110 Impuesto Extra.PATRIMONIO PERSONAS FISICAS	1.039.520.000	(32.805)	1.603.429	(32.805)	1.603.429	1.00	1,00	1,00	1,00	1,00	1,00	1,00	(0,02)
1120 Impuesto sobre SUCESIONES Y DONACIONES	1.762.658.000	311.918.827	280.947.985	312.663.712	280.947.985	0,18	1,00	1,00	1,00	1,00	1,11	1,11	1,11
CAPITULO 1. TOTAL IMPUESTOS DIRECTOS	2.802.178.000	311.886.022	282.551.414	312.630.907	282.551.414	0,11	1,00	1,00	1,00	1,00	1,10	1,11	1,11
2011 Impuesto sobre TRANSMISIONES PATRIMONIALES	3.030.000.000	605.791.718	605.091.765	624.786.638	605.091.765	0,20	1,00	1,00	1,00	1,00	0,93	0,91	0,91
2012 Impuesto sobre ACTOS JURIDICOS DOCUMENTADOS	2.300.000.000	605.207.786	689.021.468	605.207.786	689.030.918	0,26	1,00	1,00	1,00	1,00	0,88	0,88	0,88
2100 Impuesto sobre el LUJO (ejercicios anteriores) ..	1.000.000	162.316	3.190.794	162.316	3.190.794	0,16	1,00	1,00	1,00	1,00	0,05	0,05	0,05
2200 Impuesto s/BINGO y Recargo s/TASA JUEGO	650.000.000	143.215.769	182.243.319	143.215.769	182.243.319	0,22	1,00	1,00	1,00	1,00	0,79	0,78	0,78
CAPITULO 2. TOTAL IMPUESTOS INDIRECTOS	5.981.000.000	1.366.381.589	1.535.552.346	1.373.372.509	1.535.551.796	0,23	1,00	1,00	1,00	1,00	0,89	0,89	0,89
3110 EFECTOS INUTILES	238.000												
3120 PUBLICACIONES	10.000.000	6.540.257	7.187.953	6.540.257	7.187.953	0,65	1,00	1,00	1,00	1,00	0,91	0,91	0,91
PRODUCTOS DE FINCAS :													
3131 - Abra del Pas	2.195.000	242.520	531.460	242.520	531.460	0,11	1,00	1,00	1,00	1,00	0,46	0,45	0,45
3132 - Sotama	1.000.000	325.890	77.155	325.898	77.155	0,20	1,00	1,00	1,00	1,00	4,22	4,22	4,22
3133 - Aranda	6.030.000	2.692.834	3.809.185	2.692.834	3.809.185	0,45	1,00	1,00	1,00	1,00	0,71	0,71	0,71
3134 - Gama	9.600.000	663.973	2.263.961	663.973	2.263.961	0,07	1,00	1,00	1,00	1,00	0,29	0,29	0,29
3135 - Venta de plantas de viveros	4.618.000	1.014.823	893.919	1.014.823	893.919	0,22	1,00	1,00	1,00	1,00	1,13	1,13	1,13
3136 - Centro de Torrelosvega	3.256.000	6.582.019	3.465.878	6.164.211	3.465.878	2,02	0,94	1,00	1,00	1,00	1,90	1,78	1,78
3200 CENTRO DE SALUD BUCO-DENTAL	3.500.000	450.500	1.032.000	390.500	1.032.000	0,13	0,87	1,00	1,00	1,00	0,44	0,38	0,38
3210 ESTANCIAS EN HOSPITALES, RESID. Y ANALOGOS	140.500.000	52.728	37.673	(512.036)	(1.464.292)		(9,71)	(32,86)			1,40	0,35	0,35
3220 ABASTECIMIENTO DE AGUAS	450.000.000												

PRESUPUESTO DE INGRESOS
SITUACION POR CONCEPTOS

Hasta 30/03/93

DIPUTACION REGIONAL DE CANTABRIA
CONSEJERIA DE ECONOMIA, HACIENDA Y PRESUPUESTO

CONCEPTO

(1) PREVISIONES	DERECHOS LIQUIDADOS		RECAUDACION		% DE REALIZACION					TASAS DE VARIACION			
	1.993	1.992	1.993	1.992	7/7	4/7	5/7	7/7	4/5	7/7	4/5		
3230 CARTOGRAFIA Y REPROGRAFIA	2.000.000	257.699	46.715	46.715	1.992	1.993	1.992	1.993	0,02	1,00	1,00	0,18	0,18
3240 ANUNCIOS EN PUBLICACIONES	20.000.000	7.775.764	5.292.000	5.410.221	1.992	1.993	1.992	1.993	0,26	1,02	1,00	0,68	0,69
3250 ALQUILER MAQUINARIA DE OBRAS	10.000												
3260 HONORARIOS TECNICOS REGIONALES	230.000.000	14.466.848	80.686.123	80.686.123	1.992	1.993	1.992	1.993	0,35	1,00	1,00	5,58	5,58
3270 MODIFICACION TRIBUTOS E IMPUESTOS MUNICIPALES	1.151.242.000	17.635.221	1.111.807	14.204.210	1.992	1.993	1.992	1.993	0,01	1,01	1,03	0,80	0,78
3280 PREMIO DE COBRANZA DE RECAUDACION	103.800.000	21.779.989	14.908.415	14.908.415	1.992	1.993	1.992	1.993	0,14	1,00	1,00	0,68	0,68
3290 IMPLANTACION PROTESIS HOSPITAL DE LIENCRES	60.000.000	25.948.524	1.079.850	1.079.850	1.992	1.993	1.992	1.993	0,01	1,00	0,29	0,04	0,14
3312 TASAS DIREC.REGIONAL DE FUNCION PUBLICA	10.000												
3320 CONSEJERIA TURISMO, TRANSP.COMUNICA: E INDUSTRIA ...	3.050.000	1.245.965	1.278.070	1.278.070	1.992	1.993	1.992	1.993	0,42	1,00	1,00	1,03	1,03
3331 TASAS DE LA DIREC. REGIONAL DE OBRAS PUBLICAS	75.300.000	10.718.363	13.974.427	11.728.662	1.992	1.993	1.992	1.993	0,19	0,84	0,99	1,30	1,10
3332 TASAS DE LA DIRECCION REGIONAL DE VIVIENDA	7.200.000	1.169.276	404.090	404.090	1.992	1.993	1.992	1.993	0,06	1,00	0,25	0,35	1,33
3341 TASAS DIRECCION REGIONAL DE PRODUCCION AGRARIA	39.000.000	8.872.796	18.380.871	17.998.943	1.992	1.993	1.992	1.993	0,47	0,98	1,00	2,07	2,03
3342 TASAS DIRYC.REGIONAL.FOMENTO AGRARIO Y M. NATURAL	65.000.000	8.370.841	9.603.215	9.560.115	1.992	1.993	1.992	1.993	0,15	0,99	0,65	1,15	1,75
3350 CONSEJ.ECOLOGIA, MEDIOAMBIENTE, ORDE.TERRITORIO	10.000												
3361 TASAS DIREC. REGIONAL. JUVENTUD Y DEPORTE	42.000.000	2.040.281	1.586.079	806.119	1.992	1.993	1.992	1.993	0,04	0,51	0,97	0,78	0,41
3362 ESCUELA DE VELA	20.000.000	573.400	274.500	573.400	1.992	1.993	1.992	1.993	0,01	1,00	1,00	0,48	0,48
3371 TASAS DIREC.REGIONAL. BIENESTAR SOCIAL	147.000.000	18.343.391	18.821.430	18.821.430	1.992	1.993	1.992	1.993	0,13	1,00	1,20	1,03	0,86
3372 TASAS DIRECCION REGIONAL DE SANIDAD	8.500.000	24.623.665	5.748.456	5.204.453	1.992	1.993	1.992	1.993	0,67	0,90	0,56	0,23	0,37
3510 CANON EXPLOTACION ESTAC.AUTOBUSOS DE REINOSA	250.000												
3520 CANON VERTIDO LEY DE AGUAS	400.000.000												
3530 OTROS CANONES	100.000	15.000	1.812.971	1.812.971	1.992	1.993	1.992	1.993	18,13	1,00	1,00	120,86	120,86

PRESUPUESTO DE INGRESOS
SITUACION POR CONCEPTOS

Hasta 31/03/93

DIPUTACION REGIONAL DE CANTABRIA

CONSEJERIA DE ECONOMIA, HACIENDA Y PRESUPUESTO

CONCEPTO


	(1) PREVISIONES	DERECHOS LIQUIDADOS		RECAUDACION		% DE REALIZACION					TASAS DE VARIACION		
		1.993	1.992	1.993	1.992	1.993	1.992	1.993	1.992	1.993	1.992	1.993	1.992
3810 REINTEGRO DE EJERC.CERRADOS EN EPOCA CORRIENTE	73.000.000	110.290.742	162.658.365	104.847.892	162.658.365	1,51	0,95	1,00	0,68	0,64			
3830 REINTEGRO DEL PRESUPUESTO CORRIENTE	70.000.000	34.340.514	23.215.074	11.744.479	23.215.074	0,49	0,34	1,00	1,48	0,50			
3910 MULTAS	91.000.000	11.772.628	10.129.489	1.730.471	2.115.687	0,13	0,15	0,21	1,16	0,82			
3921 RECARGO DE APREMIOS SOBRE CERTIFICACIONES	14.000.000	3.850.561	3.944.937	2.744.361	3.677.463	0,20	0,93	0,93	0,71	0,75			
3922 RECARGO DE APREMIOS SOBRE RECIBOS	4.600.000	11.652.229	7.397.127	11.652.229	7.397.127	2,53	1,00	1,00	1,57	1,57			
3930 RECURSOS EVENTUALES	225.000.000	1.275.252	3.194.602	1.095.941	3.194.602	0,01	0,86	1,00	0,40	0,34			
COMPENSACIONES :													
3941 PERSONAL DIPUTACION P/SERV.PRESTA.OTROS ORGANISMOS ..	200.000												
3942 INGRESOS P/PREST.SANIT. Y FARMACEUTICA (MUNICIPAL) ..	34.000.000	9.802.928		4.880.004		0,29	0,50						
3950 CARNET JOVEN	1.500.000	6.300	102.300	6.300	102.300		1,00	1,00	0,06	0,06			
3960 TRIBUTOS C.T.N.E. LEY 15/67, DE 30 DE JULIO	10.000.000	2.730.571	2.310.795	2.730.571	2.310.795	0,27	1,00	1,00	1,18	1,18			
3970 PRECIOS PUBLICOS. LABORATORIO CALIDAD EDIFICACION ..	10.000.000	643.425	1.467.159	643.425	1.467.159	0,06	1,00	1,00	0,44	0,44			
3980 PARA APLICAR A LAS QUE PUDIERAN PRODUCIRSE	30.000.000	80.190		80.190			1,00						
CAPITULO 3. TOTAL TASAS Y OTROS INGRESOS	3.569.309.000	392.019.311	397.557.055	343.629.230	358.485.709	0,11	0,88	0,90	0,99	0,96			
TRANSFERENCIAS DEL ESTADO													
4110 PATRONATO APUESTAS MUTUAS	31.000.000												
4150 PORCENT.PARTICIPACION TRIBUTOS ADMON. CENTRAL	6.011.792.000	1.622.016.000	1.541.749.998	1.622.016.000	1.541.749.998	0,27	1,00	1,00	1,05	1,05			
4160 PARTICIPACION EN LOS INGRESOS DEL ESTADO	5.000.000.000	1.201.297.101	775.404.240	800.864.734	775.404.240	2,40	0,67	1,00	1,55	1,03			
4170 FONDO NACIONAL DE COOPERACION MUNICIPAL	6.443.772.000	1.675.503.898	1.603.122.968	1.675.503.898	1.603.122.968	0,26	1,00	1,00	1,04	1,04			
4180 COMPENSACION TRANSITORIA (F.C.I.)	1.964.200.000	430.996.500	136.558.333	430.996.500	136.558.333	0,22	1,00	1,00	3,16	3,16			

PRE SUPUESTO DE INGRESOS
SITUACION POR CONCEPTOS

Hasta 31/03/93

CONCEPTO

PREVISIONES	DERECHOS LIQUIDADOS		RECAUDACION		% DE REALIZACION			DIFERENCIAS DE VARIACION
	1.993	1.992	1.993	1.992	7/7	5/7	2/7	
TRANSFERENCIAS DE CORPORACIONES LOCALES								
4611 RECARGO S/LIC.FISCAL ACTIV.COMER. E INDUSTRIALES ..	177.000.000	(335.300)	2.057.724	2.057.724	0,01	1,00		(6,14)
4612 RECARGO S/LIC.FISCAL ACTIVIDADES PROFESIONALES	16.000.000	(16.990)	54.830	54.830		1,00		(3,23)
TRANSFERENCIAS DE EMPRESAS								
4710 DONATIVOS	10.000							
TRANSFERENCIAS SUBVENCIONES DIVERSOS MINISTERIOS								
4921 INDEMN.TUBERCULOSIS,BRUCELOSIS Y APIZOOTIAS	99.000.000							
4926 TRABAJOS ESTADISTICOS	7.200.000	3.196.700				1,00		
4927 ADQUISICION PRODUCTOS LACTEOS (SEMPA)	20.000.000	8.929.892	6.321.369	5.578.202	0,32	0,88	0,71	4,92
4931 CONVENIO I.N.E.M.	23.000.000	34.000.000				1,00		
4932 CURSOS FORMACION PROFESIONAL I.N.E.M.	9.400.000							
4933 FONDO SOCIAL EUROPEO	86.000.000							
4940 CONSEJERIA CULTURA, EDUCACION, JUVENTUD Y DEPORTE ...	700.000	8.978.400				1,00		
4950 CONSEJERIA ECOLOGIA, M.AMBIENTE,ORDEM.AC.TERRITORIO	100.000							
4961 FONDO DE ASISTENCIA SOCIAL (FAS)	1.100.000.000	299.237.798	166.859.679	166.859.679	0,15	1,00	0,56	0,99
4962 BECAS MINUSVALIDOS	22.500.000	23.018.209						
4963 GUARDERIAS INFANTILES LABORALES	20.000.000	4.891.499				1,00		
4964 CONVENIO PRESTACIONES BASICAS	86.100.000							
4965 CONVENIO INFORMATICA	2.000.000							
4971 PLAN REGIONAL DE TOXICOMANIAS	40.000.000							
4972 PROGRAMA DE FARMACO-VIGILANCIA	3.000.000							



PRESUPUESTO DE INGRESOS

SITUACION POR CONCEPTOS

Hasta 31 / 03 / 93

CONSEJERIA DE ECONOMIA,
AGRICULTURA Y PRESUPUESTO

CONCEPTO

CONCEPTO	(1) PREVISIONES	DERECHOS LIQUIDADOS		RECAUDACION		% DE REALIZACION					DIFERENCIAS DE VARIACION							
		1.993	(2)	1.992	(4)	(5)	2/1	4/2	5/3	7/3		4/5						
4973 PLAN SALUD BUCO-DENTAL	20.469.000					1.992	(3)	1.992	(4)	1.992	(5)							
4974 LUCHA CONTRA EL SIDA IN 5		6.414.893	10.000.000		6.414.893							1.00	1.00	1.00	0.64			0.64
4975 OTROS PROGRAMAS IN 5		15.198.882			15.198.882							1.00	1.00					
4978 PENSIONES NO CONTRIBUTIVAS IN 3	7.330.000																	
4981 SITUACIONES DE NECESIDAD	8.600.000																	
4982 PROYECTO DE DESARROLLO GITANO	12.500.000																	
4983 ATENCION A LA PRIMERA INFANCIA	20.000.000																	
4984 OTROS CONVENIOS			10.000.000		6.414.893								1.00	1.00	1.00	0.64		0.64
4985 PROTECCION JURIDICA DEL MENOR IN 1	15.198.882																	
4991 PROGRAMA HORIZON IN 2	21.246.871.882	5.126.720.876	4.448.735.747	4.448.735.747	4.725.545.342	4.448.735.747		4.725.545.342		4.310.829.418		0.24	0.92	0.97	1.15			1.10
CAPITULO 4. TRANSFERENCIAS CORRIENTES																		
INTERESES DE TITULOS VALORES																		
5110 EMITIDOS POR EL ESTADO	10.000	9.728	867	867	9.728					867		0.97	1.00	1.00	11.22			11.22
5170 EMITIDOS POR EMPRESAS	169.000	2.556	3.933	3.933	2.556					3.933		0.01	1.00	1.00	0.65			0.65
5310 INTERESES BANCARIOS	100.000.000	45.391.718	20.600.846	20.600.846	43.983.766					20.600.846		0.45	0.97	1.00	2.20			2.13
5510 ARRENDAMIENTOS DE FINCAS URBANAS	549.000	43.830	43.830	43.830	43.830					43.830		0.08	1.00	1.00	1.00			1.00
5610 APROVECHAMIENTOS ESPECIALES VIAS REGIONALES	6.105.000		3.076.120	3.076.120						3.076.120				1.00				
5910 PARTICIPACION APROVECHAMIENTOS FORESTALES	31.500.000		9.964.719	9.964.719						7.235.873				0.73				
CAPITULO 5. TOTAL INGRESOS PATRIMONIALES	138.333.000	45.447.832	33.690.315	33.690.315	44.039.880					30.961.469		0.33	0.97	0.92	1.35			1.42
TOTAL OPERACIONES CORRIENTES	33.737.691.882	7.242.455.630	6.698.086.877	6.698.086.877	6.799.217.868					6.518.389.806		0.21	0.94	0.97	1.08			1.04

PRESUPUESTO DE INGRESOS
SITUACION POR CONCEPTOS

Hasta 31/03/93

DIPUTACION REGIONAL DE CANTABRIA
CONSEJERIA DE ECONOMIA, HACIENDA Y PRESUPUESTO

CONCEPTO	PREVISIONES	DERECHOS LIQUIDADOS		RECAUDACION		% DE REALIZACION		DIFERENCIAS DE VARIACIONES
		1.993	1.992 (2)	1.993 (4)	1.992 (3)	2/3	4/3	
(1)								
6120 ENAJ.BIENES PUBLICOS EN MAT.VIV.Y LOC.COMERCIALES ..	314.180.000							
6130 PARA APLICAR A LOS QUE PUDIERAN PRODUCIRSE	2.000.000							
<u>CAPITULO 6. ENAJENACION DE INVERSIONES REALES</u>	<u>316.180.000</u>							
TRANSFERENCIAS DE LA ADMON.CENTRAL DEL ESTADO								
7110 SUBVENCIONES AL P.O.S.	195.000.000							
7115 - SUBV. PLAN DE OBRAS Y SERVICIOS 1.990 RTE.								
7120 SUBV. PROGRAMA ACCION ESPECIAL ZONA SUR-ORIENTAL ...	150.000.000							
7125 - SUBV. C.A.E. ZONA SUR 1.990 REMANENTE								
7130 SUBV. PROGRAMA ACCION ESPECIAL.ZONA OESTE	87.000.000							
7135 - SUBV. C.A.E. ZONA OESTE 1.990 REMANENTE								
7140 SUBV. PROGRAMA ACCION ESPECIAL. ZONA LIEBANA	108.000.000							
7150 SUBV. AL PLAN DE OBRAS RFED VIARIA LOCAL	70.451.000							
7155 - SUBV. ESTADO RED VIARIA LOCAL.1.990 RTE.								
7165 - APORTACION PLAN DESARROLL ZONAS RURALES IR 1 ...	18.950.000							
TRANSFERENCIAS DE ENTES TERRITORIALES								
7510 APORTACION AYTS. AL P.O.S.	130.000.000							
7515 - PLAN DE OBRAS Y SERVICIOS 1.990 RTE.								
7520 APORT.AYTS.PROG.ACCION ESPECIAL ZONA SUR-ORIENTAL .	20.184.000							
7525 - C.A.Z. 1.990 REMANENTE								
7530 APORT.AYTS.PROG.ACCION ESPECIAL.ZONA OESTE.	11.988.000							
7535 - C.A.Z. ZONA OESTE 1.990 REMANENTE								
7540 APORT.AYTS.PROG.ACCION ESPECIAL. ZONA LIEBANA	12.480.000							

PRESUPUESTO DE INGRESOS

SITUACION POR CONCEPTOS

Hasta 31/03/93

DIPUTACION REGIONAL DE CANTABRIA

CONSEJERIA DE ECONOMIA, HACIENDA Y PRESUPUESTO

CONCEPTO

	(1)	DERECHOS LIQUIDADOS		RECAUDACION		DE REALIZACION					IMPORTE DE VARIACION								
		1.993	(2)	1.992	(3)	1.993	(4)	1.992	(5)	3/1		4/2	5/3	7/2	4/5				
7550 APORT.AYTOS.PLAN INSTALACIONES DEPORTIVAS	65.000.000																		
7560 APORT.AYTOS. A PLANES DE URBANISMO	2.000.000																		
7570 APORT.AYTOS. PARA N.Z.U. TELEFONICA	81.000.000																		
TRANSFERENCIAS DE EMPRESAS																			
7710 APORT.EMPRESAS ELECTRICAS AL PLAN ELEC. RURAL	108.000.000																		
7715 - APORT.EMPRESAS ELECTRICAS 1.990 RTE.																			
7716 - APORT.EMPRESAS ELECTRICAS 1.996.Y ANTERIORES RTE.																			
7717 - APORT.EMPRESAS ELECTRICAS 1.987 RTE																			
7719 - APORT.EMPRESAS ELECTRICAS 1.989 RTE																			
7720 APORT.EMPRESAS AL PROG. SANEAMIENTO DEL BESAYA ...	72.800.000																		
TRANSFERENCIAS DE SUBVENCIONES DIVERSOS MINISTERIOS																			
CONSEJERIA DE GANADERIA, AGRICULTURA Y PESCA																			
7911 - FINCAS COLABORADORAS	12.000.000																		
7912 - MAQUINARIA EN REGIMEN COOPERATIVO	25.000.000																		
7913 - ORDENACION SECTOR FORESTAL PRIVADO	80.000.000																		
7914 - NUCLEOS DE CONTROL LECHERO	15.000.000																		
7918 - PROYECTOS INVESTIGACION I.M.I.A.	18.000.000																		
7919 - SUBVENCIONES A EMPRESAS	151.000.000																		
CONSEJ.TURISMO, TRANSP.COMUNICACIONES E INDUSTRIA																			
7921 - CONVENIO C.D.T.I.	8.750.000																		
7922 - CONVENIO I.M.P.I.	3.000.000																		
		1.993	(7)	1.992	(8)	1.993	(9)	1.992	(10)	1.993	(11)	1.992	(12)	1.993	(13)	1.992	(14)	1.993	(15)

PRESUPUESTO DE INGRESOS

SITUACION POR CONCEPTOS

Hasta 31 / 03 / 93

DIPUTACION REGIONAL DE CANTABRIA
CONSEJERIA DE ECONOMIA HACIENDA Y PRESUPUESTO

CONCEPTO

	PREVISIONES (1)	DERECHOS LIQUIDADOS		RECAUDACION		% DE REALIZACION		EFECTOS DE VARIACION				
		1.993	(2)	1.992	(3)	1.993	(4)	1.992	(5)	2/2	3/2	4/5
7923 - PROGRAMA STAR	108.582.000											
7924 - PROGRAMA VALOREM	10.000.000											
7930 CONSEJERIA CULTURA, EDUCACION, JUVENTUD Y DEPORTE	2.000.000											
7940 CONSEJERIA ECOLOGIA, M. AMBIENTE Y ORD. TERRITORIO	10.000											
7950 CONSEJERIA OBRAS PUBLICAS, VIVIENDA Y URBANISMO	219.372.000	30.000.000				30.000.000		0,14	1,00			
7960 CONSEJERIA ECONOMIA, HACIENDA Y PRESUPUESTO	26.000.000											
FONDOS DE LA COMUNIDAD ECONOMICA EUROPEA												
7971 - DEL FONDO EUROPEO DE DESARROLLO REGIONAL	88.700.000											
7972 - DEL FONDO SOCIAL EUROPEO	465.300.000											
7973 - PARTICIPACION PROYECTOS FEDGA-FEDER	331.900.000	314.572.393				314.572.393		0,95	1,00			
79735 - FONDOS FEDER OBJETIVO 5B IRI	53.570.000											
7975 - FEDER STRIDE	30.000.000			12.001.814						1,00		
7981 - PLAN GERONTOLOGICO IN 3		37.830.000				37.830.000			1,00			
7992 F.C.I. 83 PRESUPUESTO 86 REMANENTE												
7995 F.C.I. 1.985 REMANENTE												
7996 F.C.I. 1.986 REMANENTE												
7997 F.C.I. 1.987 REMANENTE												
7998 F.C.I. 1.988 REMANENTE												
7999 F.C.I. 1.989 REMANENTE												
CAPITULO 7. TOTAL TRANSFERENCIAS DE CAPITAL	2.781.037.000	426.539.438		115.020.704		426.539.438		0,15	1,00	1,00	3,71	3,71
TOTAL OPERACIONES DE CAPITAL	3.097.217.000	426.539.438		115.020.704		426.539.438		0,14	1,00	1,00	3,71	3,71
TOTAL OPERACIONES NO FINANCIERAS	36.834.908.882	7.668.995.068		6.813.107.581		7.225.757.306		0,21	0,94	0,97	1,12	1,09

PRESUPUESTO DE INGRESOS
SITUACION POR CONCEPTOS

Hasta 31 / 03 / 93

DIPUTACION REGIONAL
DE CANTABRIA

CONSEJERIA DE ECONOMIA,
HACIENDA Y PRESUPUESTO

CONCEPTO	PREVISIONES (1)	DERECHOS LIQUIDADOS		RECAUDACION		% DE REALIZACION					EFECTOS DE VARIACION	
		1.993	1.992	1.993	1.992	7/7	4/2	5/2	7/2	4/5		
CONSTITUCION DE DEPOSITOS Y FIANZAS												
8310 FIANZAS POR ARRENDAMIENTO DE INMUEBLES	10.000											
REINTEGRO DE PRESTAMOS CONCEDIDOS A CORTO PLAZO												
8511 - DE ANTICIPO DE SUELDO	46.000.000	10.653.937	14.546.740	10.653.937	11.323.911	0,23	1,00	0,78	0,73	0,94		
8512 - DE MANUTENCION	746.000		229.170		229.170			1,00				
REINTEGRO DE PRESTAMOS CONCEDIDOS A LARGO PLAZO												
8610 DE ANTICIPOS PARA VIVIENDA	5.000.000	130.671	4.292.435	130.671	673.477	0,03	1,00	0,16	0,03	0,19		
8620 DE ANUALIDADES DE AYTO. AL B.C.L.	10.000	600.296		600.296		60,02	1,00					
8630 AMORTIZACION PRESTAMOS DESTINADOS A VIVIENDA RURAL ...	84.500.000	565.540	678.938	565.540	678.938	0,01	1,00	1,00	0,83	0,83		
8640 AMORTIZACION PRESTAMOS DESTINADOS A VIVIENDA	360.000.000	6.453.674	3.447.602	6.453.674	3.447.602	0,02	1,00	1,00	1,87	1,87		
8700 REMANENTE DE TESORERIA IR 1	519.877.851											
<u>CAPITULO 8. TOTAL ACTIVOS FINANCIEROS</u>	<u>1.016.143.851</u>	<u>18.404.118</u>	<u>23.194.885</u>	<u>18.404.118</u>	<u>16.353.093</u>	<u>0,02</u>	<u>1,00</u>	<u>0,70</u>	<u>0,79</u>	<u>1,12</u>		
OTROS PRESTAMOS RECIBIDOS A LARGO PLAZO												
9616 B C L POS 1.986 REMANENTE												
9617 B C L POS 1.987 REMANENTE												
9625 B C L CAE ZONA SUR 1.990 REMANENTE												
9626 B C L CAE 1.986 REMANENTE												
9627 B C L CAE 1.987 REMANENTE												
9629 CAE ZONA SUR 89 REMANENTE												
9635 B C L CAE ZONA OESTE 1.990 REMANENTE												

PRE SUPUESTO DE INGRESOS
SITUACION POR CONCEPTOS

Hasta 31/03/93

PREVISIONES	DERECHOS LIQUIDADOS		RECAUDACION		% DE REALIZACION		DIFERENCIAS DE VARIACIONES
	1.993	1.992	1.993	1.992	1/2	5/2	
(1)							
9638 B C L CAE ZONA OESTE 1.988 REMANENTE							
9639 B C L CAE ZONA OESTE 1.989 REMANENTE							
9645 CREDITO RED VIARIA LOCAL 1.990 REMANENTE							
9650 PRESTAMOS A CONCERTAR	2.500.000.000		2.500.000.000		1,00		
9655 PRESTAMOS A CONCERTAR 1.990 REMANENTE							
9659 PRESTAMOS A CONCERTAR - REMANENTE 91							
9680 LEY 3/91 CREDITO EXTRAORD.PRESTAMOS A CONCERTAR	22.850.621.482						
CAPITULO 9. TOTAL PASIVOS FINANCIEROS	2.500.000.000		2.500.000.000		1,00		
TOTAL OPERACIONES FINANCIERAS	2.518.404.118	23.194.885	2.518.404.118	16.353.098	1,00	0,70	108,57
TOTAL PASIVOS FINANCIEROS	10.187.399.186	6.836.302.466	9.744.161.424	6.649.763.608	0,14	-0,97	1,49
TOTAL PASIVOS FINANCIEROS	73.369.284.215						1,46

PRESUPUESTO DE INGRESOS
RECAUDACION

Hasta ..31..../.03../.93.....

	PRIMER TRIMESTRE 1993 (1)	PRIMER TRIMESTRE 1992 (2)	TASA DE VARIACION 1/2
1.- OPERACIONES NO FINANCIERAS			
1.1 IMPUESTOS DIRECTOS			
Impuesto Extraordinario s/ Patrimonio Personas Físicas	(32.805)	1.603.429	(0,02)
Impuesto sobre Sucesiones y Donaciones	312.663.712	280.947.985	1,11
1.2 IMPUESTOS INDIRECTOS			
Impuesto sobre Transmisiones Patrimoniales y Actos Jurídicos Documentados			
- Transmisiones Patrimoniales	624.786.638	661.096.765	0,94
- Actos Jurídicos Documentados	605.207.786	689.030.918	0,88
Impuesto sobre el Lujo (ejercicios anteriores)	162.316	3.190.794	0,05
Impuesto sobre el Bingo y Recargo sobre la Tasa de Juegos de Suerte, Envite y Azar	143.215.769	182.243.319	0,79
1.3 TASAS Y OTROS INGRESOS	343.629.230	358.485.709	0,96
1.4 TRANSFERENCIAS CORRIENTES	4.725.545.342	4.310.829.418	1,10
1.5 INGRESOS PATRIMONIALES	44.039.880	30.961.469	1,42
1.6 ENAJENACION DE INVERSIONES REALES			
1.7 TRANSFERENCIAS DE CAPITAL	426.539.438	115.020.704	3,71
1.0 PRESUPUESTOS CERRADOS	985.387.984	1.431.649.700	0,69
TOTAL OPERACIONES NO FINANCIERAS	8.211.145.290	8.065.260.210	1,02
2.- OPERACIONES FINANCIERAS			
2.1 Activos Financieros	18.404.118	16.353.098	1,13
2.2 Pasivos Financieros	2.500.000.000		
TOTAL OPERACIONES FINANCIERAS	2.518.404.118	16.353.098	154,00
TOTALES	10.729.549.408	8.081.613.308	1,33

**PRESUPUESTO DE GASTOS
MODIFICACIONES DE CREDITOS " POR SECCIONES "**
Hasta ...31./03./93.....

	CREDITOS INICIALES	EXTRAORDINARIOS Y SUPLEMENTOS	AMPLIABLES	TRANSFERENCIAS	INCORPORADOS	GENERADOS POR INGRESOS	ANULACIONES Y OTROS	CREDITOS TOTALES
1. ASAMBLEA REGIONAL	693.030.000							693.030.000
2. CONSEJERIA DE PRESIDENCIA	3.591.998.000			1.593.128.098	378.205.941			5.563.332.039
3. CONSEJERIA DE TURISMO, TRANSPORTES Y COMUNICACIONES E INDUSTRIA	4.468.179.000			(55.714.000)	123.342.036			4.535.807.036
4. CONSEJERIA DE OBRAS PUBLICAS, VIVIENDA Y PESCA	5.158.365.000			(284.112.000)	6.662.164.803			11.536.417.803
5. CONSEJERIA DE GANADERIA, AGRICULTURA Y PESCA	5.305.051.000			(464.817.000)	1.584.706.577			6.424.940.577
6. CONSEJERIA DE ECONOMIA, HACIENDA Y PRESUPUESTO	18.289.421.000			(196.346.241)			(2.435.304)	18.090.639.455
7. CONSEJERIA DE ECOLOGIA, MEDIO AMBIENTE Y ORDENACION DEL TERRITORIO	2.406.305.000			(14.561.098)	14.758.482			2.406.502.384
8. CONSEJERIA DE CULTURA, EDUCACION, JUVENTUD Y DEPORTE	2.236.052.000			(123.896.000)	1.848.278.904			3.960.434.904
9. CONSEJERIA PARA LAS RELACIONES CON LA ASAMBLEA Y PORTAVOZ DEL GOBIERNO	251.466.000			(21.892.000)				229.574.000
10. CONSEJERIA DE SANIDAD, CONSUMO Y BIENESTAR SOCIAL	7.511.199.000			(359.333.000)	2.418.696.589	44.948.882		9.615.511.471
T O T A L E S	49.911.066.000			72.456.759	13.030.153.332	44.948.882	(2.435.304)	63.056.189.669



PUTACION REGIONAL DE CANTABRIA

CONSEJERIA DE ECONOMIA, HACIENDA Y PRESUPUESTO

PRESUPUESTO DE GASTOS MODIFICACIONES DE CREDITOS POR CAPITULOS Hasta 31 / 03 / 93		CREDITOS INICIALES	EXTRAORDINARIOS Y SUPLEMENTARIOS	AMPLIABLES	TRANSFERENCIAS	INCORPORADOS	GENERADOS POR INGRESOS	ANULACIONES Y OTROS	CREDITOS TOTALES
1. GASTOS DE PERSONAL		10.514.471.000			5.910.000				10.520.381.000
2. GASTOS EN BIENES Y SERVICIOS		5.300.927.000			(62.077.000)				5.238.850.000
3. GASTOS FINANCIEROS		7.790.436.000			(86.527.232)			(2.435.304)	7.701.473.464
4. TRANSFERENCIAS CORRIENTES		12.368.614.000			278.000.000	138.940.000	34.948.882		12.820.502.882
TOTAL OPERACIONES CORRIENTES		35.974.448.000			135.305.768	138.940.000	34.948.882	(2.435.304)	36.281.207.346
6. INVERSIONES REALES		9.825.625.000			116.900.000	9.421.633.850	10.000.000		19.374.158.850
7. TRANSFERENCIAS DE CAPITAL		3.105.185.000			(100.000.000)	1.646.049.295			4.651.234.295
TOTAL OPERACIONES DE CAPITAL		12.930.810.000			16.900.000	11.067.683.145	10.000.000		24.025.393.145
TOTAL OPERACIONES NO FINANCIERAS		48.905.258.000			152.205.768	11.206.623.145	44.948.882	(2.435.304)	60.306.600.491
8. ACTIVOS FINANCIEROS		476.000.000			(62.000.000)	251.736			414.251.736
9. PASIVOS FINANCIEROS		529.808.000			(17.749.009)	1.823.278.451			2.335.337.442
TOTAL OPERACIONES FINANCIERAS		1.005.808.000			(79.749.009)	1.823.530.187			2.749.589.178
T O T A L E S		49.911.066.000			72.456.759	13.030.153.332	44.948.882	(2.435.304)	63.056.189.669

PRESUPUESTO DE GASTOS
CREDITOS TOTALES POR SECCIONES Y CAPITULOS
Hasta . . . 31 / . 03 / . 93

	GASTOS DE PERSONAL	GASTOS EN BIENES Y SERVICIOS	GASTOS FINANCIEROS	TRANSFERENCIAS CORRIENTES	INVERSIONES REALES	TRANSFERENCIAS DE CAPITAL	ACTIVOS FINANCIEROS	PASIVOS FINANCIEROS	T O T A L
1. ASAMBLEA REGIONAL	142.780.000	147.850.000		129.400.000	270.000.000		3.000.000		693.030.000
2. CONSEJERIA DE PRESIDENCIA	3.574.024.098	642.680.000	48.722.000	457.200.000	464.064.954	43.858.123	40.000.000	292.782.864	5.563.332.039
3. CONSEJERIA DE TURISMO, TRANSPORTES Y COMUNICACIONES E INDUSTRIA	291.252.000	68.065.000		972.000.000	2.282.248.774	908.989.526	13.251.736		4.535.807.036
4. CONSEJERIA DE OBRAS PUBLICAS, VIVIENDA Y URBANISMO	1.003.581.000	343.600.000			8.909.072.381	1.132.164.422	148.000.000		11.536.417.803
5. CONSEJERIA DE GANADERIA, AGRICULTURA Y PESCA	1.867.659.000	246.090.000		346.600.000	2.033.437.970	1.931.153.607			6.424.940.577
6. CONSEJERIA DE ECONOMIA, HACIENDA Y PRESUPUESTO	535.638.000	1.674.615.000	7.402.313.464	7.595.014.000	321.000.000	50.000.000		512.058.991	18.090.639.455
7. CONSEJERIA DE ECOLOGIA, MEDIO AMBIENTE Y ORDENACION DEL TERRITORIO	110.543.902	175.200.000		40.000.000	1.502.366.482	378.392.000	200.000.000		2.406.502.384
8. CONSEJERIA DE CULTURA, EDUCACION, JUVENTUD Y DEPORTE	533.921.000	230.000.000	4.635.000	1.077.040.000	1.957.625.789	138.476.617	10.000.000	8.736.498	3.960.434.904
9. CONSEJERIA PARA LAS RELACIONES CON LA ASAMBLEA Y PORTAVOZ DEL GOBIERNO	86.674.000	142.900.000							229.574.000
10. CONSEJERIA DE SANIDAD, CONSUMO Y BIENESTAR SOCIAL	2.374.308.000	1.567.850.000	245.803.000	2.203.248.882	1.634.342.500	68.200.000		1.521.759.089	9.615.511.471
TOTAL PRESUPUESTO 1.993	10.520.381.000	5.238.850.000	7.701.473.464	12.820.502.882	19.374.158.850	4.651.234.295	414.251.736	2.335.337.442	63.056.189.669
TOTAL PRESUPUESTO 1.992	10.514.471.000	5.308.227.000	6.390.436.000	12.415.263.071	21.577.623.715	4.881.350.224	366.251.736	3.837.412.582	65.291.035.328
TASAS DE VARIACION	1,00	0,99	1,20	1,03	0,89	0,93	1,13	0,61	0,96

PRESUPUESTO DE GASTOS
CREDITOS COMPROMETIDOS POR SECCIONES Y CAPITULOS

Hasta 31 / 03 / 93

CONSEJERIA DE ECONOMIA
HACIENDA Y PRESUPUESTO

	GASTOS DE PERSONAL	GASTOS EN BIENES Y SERVICIOS	GASTOS FINANCIEROS	TRANSFERENCIAS CORRIENTES	INVERSIONES REALES	TRANSFERENCIAS DE CAPITAL	ACTIVOS FINANCIEROS	PASIVOS FINANCIEROS	TOTAL
1. ASAMBLEA REGIONAL	29.161.500	32.462.500		18.666.667					80.290.667
2. CONSEJERIA DE PRESIDENCIA	738.415.465	191.420.092	43.913.000		29.090.712		9.787.422	25.541.524	1.038.168.215
3. CONSEJERIA DE TURISMO, TRANSPORTES Y COMUNICACIONES E INDUSTRIA	70.462.807	933.370		155.000.000	67.196	110.754.107			337.217.480
4. CONSEJERIA DE OBRAS PUBLICAS, VIVIENDA Y URBANISMO	243.904.791	36.124.110			3.581.616.449				3.861.645.350
5. CONSEJERIA DE GANADERIA, AGRICULTURA Y PESCA	445.492.751	21.784.500			307.487.188	856.799.152			1.631.563.591
6. CONSEJERIA DE ECONOMIA, HACIENDA Y PRESUPUESTO	117.102.835	91.432.583	5.161.749.818	1.887.119.681	296.000.000			318.480.000	7.871.884.917
7. CONSEJERIA DE ECOLOGIA, MEDIO AMBIENTE Y ORDENACION DEL TERRITORIO	20.913.978				631.607	42.717.125			64.262.710
8. CONSEJERIA DE CULTURA, EDUCACION, JUVENTUD Y DEPORTE	122.684.599	15.917.037		265.340.000	67.403.683				471.345.319
9. CONSEJERIA PARA LAS RELACIONES CON LA ASAMBLEA Y PORTAVOZ DEL GOBIERNO	543.801.508	131.441.760	161.885.783	865.048.882	979.128.599			51.047.371	2.732.353.903
10. CONSEJERIA DE SANIDAD, CONSUMO Y BIENESTAR SOCIAL	2.331.940.234	521.515.952	5.367.548.601	3.191.175.230	5.261.425.434	1.010.270.384	9.787.422	395.068.895	18.088.732.152
TOTAL PRESUPUESTO 1.993	2.129.366.258	739.404.338	4.979.748.006	2.564.361.937	4.659.931.390	1.146.545.456	20.676.725	2.066.602.692	18.306.636.802
TASAS DE VARIACION	1,09	0,70	1,07	1,24	1,13	0,88	0,47	0,19	0,99

PRESUPUESTO DE GASTOS
 PAGOS REALIZADOS POR SECCIONES Y CAPITULOS
 Hasta . 31. / 03. / 93

	GASTOS DE PERSONAL	GASTOS EN BIENES Y SERVICIOS	GASTOS FINANCIEROS	TRANSFERENCIAS CORRIENTES	INVERSIONES REALES	TRANSFERENCIAS DE CAPITAL	ACTIVOS FINANCIEROS	PASIVOS FINANCIEROS	TOTAL
1. ASAMBLEA REGIONAL	29.161.500	32.462.500		18.666.667					80.290.667
2. CONSEJERIA DE PRESIDENCIA	375.158.217	56.175.325	22.741.267		7.775.830		9.787.422	12.305.663	483.943.724
3. CONSEJERIA DE TURISMO, TRANSPORTES Y COMUNICACIONES E INDUSTRIA	70.462.807			125.000.000					195.462.807
4. CONSEJERIA DE OBRAS PUBLICAS, VIVIENDA Y URBANISMO	243.904.791	31.150.000			62.916.514				337.971.305
5. CONSEJERIA DE GANADERIA, AGRICULTURA Y PESCA	445.492.751	21.784.500			41.940.322	9.467.351			518.684.924
6. CONSEJERIA DE ECONOMIA, HACIENDA Y PRESUPUESTO	115.964.191	64.120.561		1.282.713.542	296.000.000				1.758.798.294
7. CONSEJERIA DE ECOLOGIA, MEDIO AMBIENTE Y ORDENACION DEL TERRITORIO	20.913.978					39.325.125			60.239.103
8. CONSEJERIA DE CULTURA, EDUCACION, JUVENTUD Y DEPORTE	122.684.599			138.940.000					261.624.599
9. CONSEJERIA PARA LAS RELACIONES CON LA ASAMBLEA Y PORTAVOZ DEL GOBIERNO	503.801.508	11.633.125	7.625.647	168.059.793	188.912.291			6.644.545	886.676.909
10. CONSEJERIA DE SANIDAD, CONSUMO Y BIENESTAR SOCIAL	1.927.544.342	217.326.011	30.366.914	1.733.380.002	597.544.957	48.792.476	9.787.422	18.950.208	4.583.692.332
TOTAL PRESUPUESTO 1.993	2.126.252.799	569.549.701	352.500.154	2.229.081.124	31.136.021		20.676.725	1.502.159.426	6.831.355.950
TASAS DE VARIACION	0,91	0,38	0,09	0,78	19,19		0,47	0,01	0,67



PRESUPUESTO DE GASTOS
SITUACION POR SECCIONES "

Hasta 31 / 03 / 93 ..

	1.993				1.992								TASAS DE VARIACION					
	CREDITOS TOTALES	CREDITOS COMPROMETIDOS	OBLIGACIONES RECONOCIDAS	PAGOS REALIZADOS	CREDITOS TOTALES	CREDITOS COMPROMETIDOS	OBLIGACIONES RECONOCIDAS	PAGOS REALIZADOS	2/1	6/5	3/2	7/6	4/3	8/7	1/5	2/6	3/7	4/8
1. ASAMBLEA REGIONAL	693.030.000	80.290.667	80.290.667	80.290.667	693.030.000	173.257.500	173.257.500	110.757.500	0,11	0,25	1,00	1,00	1,00	0,64	1,00	0,45	0,45	0,72
2. CONSEJERIA DE PRESIDENCIA	5.563.332.039	1.036.168.215	785.689.345	483.943.724	5.792.748.572	1.255.388.924	732.719.651	728.272.669	0,19	0,22	0,76	0,58	0,51	0,99	0,96	0,83	1,07	0,66
3. CONSEJERIA DE TURISMO, TRANSPORTES Y COMUNICACIONES E INDUSTRIA	4.535.807.036	337.217.480	225.462.807	195.462.807	4.540.951.576	471.680.444	348.474.601	331.914.601	0,07	0,10	0,67	0,74	0,87	0,95	1,00	0,71	0,68	0,59
4. CONSEJERIA DE OBRAS PUBLICAS, VIVIEN- DA Y URBANISMO	11.535.417.803	3.851.645.350	945.710.535	337.971.305	14.002.754.606	4.021.614.823	265.667.452	265.167.452	0,33	0,29	0,24	0,06	0,36	0,99	0,82	0,95	3,55	1,27
5. CONSEJERIA DE GANADERIA, AGRICULTURA Y PESCA	6.424.940.577	1.631.563.591	567.568.146	518.684.924	6.473.555.552	1.599.655.811	467.689.488	446.992.778	0,25	0,24	0,34	0,29	0,91	0,95	0,99	1,02	1,21	1,15
6. CONSEJERIA DE ECONOMIA, HACIENDA Y / PRESUPUESTO	18.090.639.465	7.871.884.917	3.919.683.630	1.758.798.294	18.183.818.000	8.510.560.194	3.684.952.920	3.679.043.272	0,43	0,47	0,50	0,43	0,45	1,00	0,99	0,92	1,05	0,48
7. CONSEJERIA DE ECOLOGIA, MEDIO AMBIENTE Y ORDENACION DEL TERRITORIO	2.405.502.394	64.262.710	60.239.103	60.239.103	2.405.477.482	39.605.662	35.582.055	35.582.055	0,03	0,02	0,94	0,89	1,00	1,00	1,00	1,62	1,69	1,69
8. CONSEJERIA DE CULTURA, EDUCACION / JUVENTUD Y DEPORTE	3.960.434.904	471.345.319	372.375.952	261.624.599	3.891.704.465	434.195.528	203.832.558	203.760.717	0,12	0,11	0,79	0,46	0,70	1,00	1,02	1,08	1,82	1,28
9. CONSEJERIA PARA LAS RELACIONES CON LA ASAMBLEA Y PORTAVOZ DEL GOBIERNO	229.574.000																	
10. CONSEJERIA DE SANIDAD, CONSUMO Y BIENESTAR SOCIAL	9.615.511.471	2.732.353.903	1.160.643.292	886.676.909	9.305.995.075	1.810.676.916	1.055.342.005	1.029.854.905	0,28	0,19	0,42	0,60	0,76	0,94	1,03	1,51	1,05	0,85
T O T A L E S	63.055.189.689	18.088.732.152	8.117.663.467	4.583.682.332	65.291.005.328	18.306.635.802	7.007.488.241	6.831.355.950	0,29	0,28	0,45	0,33	0,56	0,97	0,97	0,99	1,16	0,67

PRESUPUESTO DE GASTOS
SITUACION POR "CAPITULOS "

Hasta . 31 / . 03 / . 93


	1. 992				% DE REALIZACION								TASAS DE VARIACION						
	1	2	3	4	5	6	7	8	2/1	3/2	4/3	5/4	6/5	7/6	8/7	1/5	2/6	3/7	4/8
1. GASTOS DE PERSONAL	10.520.381.000	2.331.940.234	2.249.344.194	1.927.544.342	10.514.471.000	2.129.366.238	2.129.366.238	2.126.252.799	0,22	0,20	0,96	1,00	0,85	1,00	1,00	1,00	1,09	1,06	0,91
2. GASTOS EN BIENES Y SERVICIOS	5.238.860.000	521.515.952	372.572.112	217.326.011	5.308.227.000	739.404.338	577.375.908	569.549.701	0,10	0,14	0,71	0,73	0,58	0,99	0,99	0,99	0,70	0,64	0,38
3. GASTOS FINANCIEROS	7.701.473.454	5.357.548.601	1.571.916.788	30.356.914	6.390.436.000	4.979.748.005	352.500.154	352.500.154	0,70	0,78	0,29	0,07	0,02	1,00	1,20	1,20	1,08	4,48	0,09
4. TRANSFERENCIAS CORRIENTES	12.820.502.882	3.191.175.230	2.439.786.223	1.733.360.002	12.415.263.071	2.554.361.937	2.294.547.039	2.229.081.124	0,25	0,21	0,76	0,89	0,71	0,97	1,03	1,24	1,04	0,78
TOTAL OPERACIONES CORRIENTES	36.281.207.346	11.412.180.017	6.633.619.317	3.111.117.269	34.628.337.071	10.412.880.539	5.353.789.359	5.277.383.778	0,31	0,30	0,58	0,51	0,59	0,99	1,05	1,09	1,24	0,74	
6. INVERSIONES REALES	19.374.159.860	5.261.425.434	1.236.254.415	597.544.957	21.577.623.715	4.669.931.330	129.779.661	31.136.021	0,27	0,21	0,24	0,03	0,46	0,24	0,90	0,81	9,99	19,19	
7. TRANSFERENCIAS DE CAPITAL	4.661.234.295	1.010.270.394	65.947.723	48.792.476	4.881.350.224	1.146.546.455	1.083.070		0,22	0,23	0,05		0,74		0,95	0,88	60,85		
TOTAL OPERACIONES DE CAPITAL	24.035.393.145	6.271.695.818	1.302.202.138	646.337.433	26.458.973.939	5.816.477.816	130.862.731	31.136.021	0,25	0,22	0,21	0,02	0,47	0,24	0,90	1,03	10,42	0,76	
TOTAL OPERACIONES NO FINANCIERAS	60.316.600.491	17.683.875.835	7.935.821.455	4.554.954.702	61.087.371.010	16.219.357.355	5.494.662.090	5.308.519.799	0,29	0,25	0,45	0,34	0,57	0,97	0,98	1,03	1,46	0,85	
8. ACTIVOS FINANCIEROS	414.251.735	9.787.422	9.787.422	9.787.422	366.251.735	20.676.725	20.676.725	20.676.725	0,02	0,05	1,00	1,00	1,00	1,00	1,13	0,47	0,47	0,47	
9. PASIVOS FINANCIEROS	2.335.337.442	395.068.895	112.054.610	18.950.208	3.837.412.592	2.066.602.692	1.502.159.426	1.502.159.426	0,17	0,54	0,28	0,73	0,17	1,00	0,61	0,19	0,07	0,01	
TOTAL OPERACIONES FINANCIERAS	2.749.589.178	404.856.317	121.842.032	28.737.630	4.203.664.318	2.087.279.417	1.522.836.151	1.522.836.151	0,15	0,50	0,30	0,73	0,23	1,00	0,65	0,19	0,08	0,02	
TOTAL	63.066.189.669	18.088.732.152	8.117.663.487	4.583.692.332	65.291.035.328	18.306.635.802	7.007.488.241	6.831.355.950	0,29	0,28	0,45	0,38	0,56	0,97	0,97	0,99	1,16	0,67	



PRESUPUESTO DE GASTOS
SITUACION POR GRUPOS Y FUNCIONES
Hasta ... 31 / 03 / 93

DIPUTACION REGIONAL
DE CANTABRIA
CONSEJERIA DE ECONOMIA
HABILIDAD Y PRESUPUESTO

	1 CREDITOS TOTALES	2 CREDITOS COMPROMETIDOS	3 OBLIGACIONES RECONOCIDAS	4 PAGOS REALIZADOS	% DE REALIZACION		
					2/1	3/2	4/3
1. SERVICIOS DE CARACTER GENERAL							
1. Alta Dirección de la Comunidad Autónoma	693.030.000	80.290.667	80.290.667	80.290.667	0,12	1,00	1,00
2. Administración General	5.792.906.039	1.038.168.215	785.689.345	483.943.724	0,17	0,76	0,62
2. SEGURIDAD, PROTECCION Y PROMOCION SOCIAL							
1. Seguridad Social y Protección Social...	3.460.155.882	806.431.979	347.842.972	194.870.414	0,23	0,43	0,56
3. PRODUCCION DE BIENES PUBLICOS DE CARACTER SOCIAL							
1. Sanidad	6.181.355.589	1.929.995.994	816.874.390	694.741.921	0,31	0,42	0,85
2. Educación	197.650.000	120.066.000	30.000.000		0,61	0,25	
3. Vivienda	809.372.000						
4. Bienestar Comunitario	2.481.502.384	64.262.710	60.239.103	60.239.103	0,02	0,94	1,00
5. Cultura	3.688.784.904	351.345.319	342.375.962	261.624.599	0,09	0,97	0,76
4. PRODUCCION DE BIENES PUBLICOS DE CARACTER ECONOMICO							
1. Infraestructuras Básicas y Transportes.	11.209.453.103	4.043.862.830	1.016.173.342	408.434.112	0,36	0,25	0,40
2. Infraestructuras	2.086.420.226	1.047.704.989	17.389.384		0,50	0,02	
5. REGULACION ECONOMICA DE CARACTER GENERAL							
1. Actuaciones Económicas Generales	10.281.517.991	2.387.581.029	2.363.888.886	1.755.862.868	0,23	0,99	0,74
2. Comercio	50.000.000						
6. REGULACION ECONOMICA DE SECTORES PRODUCTIVOS							
1. Actividad Agrícola, Ganadera, Forestal y Pesca	4.338.520.351	583.858.602	550.178.762	518.684.924	0,13	0,94	0,94
2. Turismo	1.209.251.736	125.000.000	125.000.000	125.000.000	0,10	1,00	1,00
7. ACTIVIDADES INDUSTRIALES , DE TRANSPORTE Y COMUNICACIONES							
1. Actividades Industriales , de Transportes y Comunicaciones	2.844.148.000	30.000.000	30.000.000		0,01	1,00	
9. DEUDA PUBLICA							
1. Deuda Pública	7.732.121.464	5.480.229.818	1.551.720.674		0,71	0,28	
T O T A L E S	63.056.189.669	18.088.732.152	8.117.663.487	4.583.692.332	0,29	0,45	0,56



PRESUPUESTO DE GASTOS
PAGOS REALIZADOS

Hasta 31/03/93.....

	PRIMER TRIMESTRE 1993 (1)	PRIMER TRIMESTRE 1992 (2)	TASA DE VARIACION 1/2
1.- GASTOS DE PERSONAL	1.927.544.342	2.126.252.799	0,91
2.- GASTOS EN BIENES Y SERVICIOS	217.326.011	569.549.701	0,38
3.- GASTOS FINANCIEROS	30.366.914	352.500.154	0,09
4.- TRANSFERENCIAS CORRIENTES	1.733.380.002	2.229.081.124	0,78
<u>TOTAL OPERACIONES CORRIENTES</u>	3.908.617.269	5.277.383.778	0,74
6.- INVERSIONES REALES	597.544.957	31.136.021	19,19
7.- TRANSFERENCIAS DE CAPITAL	48.792.476		
<u>TOTAL OPERACIONES DE CAPITAL</u>	646.337.433	31.136.021	20,76
0.- PRESUPUESTOS CERRADOS	5.638.414.210	1.363.556.529	4,15
<u>TOTAL OPERACIONES NO FINANCIERAS</u>	10.193.368.912	6.672.076.328	1,52
8.- ACTIVOS FINANCIEROS	9.787.422	20.676.725	0,47
9.- PASIVOS FINANCIEROS	18.950.208	1.502.159.426	0,01
<u>TOTAL OPERACIONES FINANCIERAS</u>	28.737.630	1.522.836.151	0,02
TOTALES	10.222.106.542	8.194.912.479	1,25



	1.993		1.992				%			
	CREDITOS TOTALES	OBLIGACIONES RECONOCIDAS	CREDITOS TOTALES	OBLIGACIONES RECONOCIDAS	2/1	4/3	1/3	2/4		
	1	2	3	4						
1. ASAMBLEA REGIONAL	129.400.000	18.666.667	129.400.000	32.350.000	0,14	0,25	1,00	0,58		
2. CONSEJERIA DE PRESIDENCIA	457.200.000		457.200.000				1,00			
3. CONSEJERIA DE TURISMO, TRANSPORTES Y COMUNICACIONES E INDUSTRIA	972.000.000	155.000.000	972.000.000	252.000.000	0,16	0,26	1,00	0,62		
4. CONSEJERIA DE OBRAS PUBLICAS, VIVIENDA Y URBANISMO										
5. CONSEJERIA DE GANADERIA, AGRICULTURA Y PESCA	346.600.000		366.600.000				0,95			
6. CONSEJERIA DE ECONOMIA, HACIENDA Y / PRESUPUESTO	7.595.014.000	1.887.119.681	7.595.014.000	1.730.507.757	0,25	0,23	1,00	1,09		
7. CONSEJERIA DE ECOLOGIA, MEDIO AMBIENTE Y ORDENACION DEL TERRITORIO	40.000.000		40.000.000				1,00			
8. CONSEJERIA DE CULTURA, EDUCACION, JUVENTUD Y DEPORTE	1.077.040.000	170.540.000	693.100.000	55.000.000	0,16	0,08	1,55	3,10		
9. CONSEJERIA PARA LAS RELACIONES CON LA ASAMBLEA Y PORTAVOZ DEL GOBIERNO										
10. CONSEJERIA DE SANIDAD, CONSUMO Y / BIENESTAR SOCIAL	2.203.248.882	208.459.875	2.161.949.071	224.689.282	0,09	0,10	1,02	0,93		
T O T A L E S	12.820.502.882	2.439.786.223	12.415.263.071	2.294.547.039	0,19	0,18	1,03	1,06		

PRESUPUESTO DE GASTOS

DISTRIBUCION DEL CAPITULO 4 : TRANSFERENCIAS CORRIENTES (Por Agentes Perceptores)

Hasta 31/03/93.....

	1.993		1.992		% DE REALIZACION			
	CREDITOS TOTALES	OBLIGACIONES RECONOCIDAS	CREDITOS TOTALES	OBLIGACIONES RECONOCIDAS	2/1	4/3	1/3	2/4
	1	2	3	4				
A ORGANISMOS AUTONOMOS ADMINISTRATIVOS	418.000.000	30.000.000	418.000.000	21.500.000	0,07	0,05	1,00	1,39
A EMPRESAS PUBLICAS Y OTROS ENTES PUBLICOS	1.359.440.000	293.940.000	935.500.000	287.000.000	0,22	0,31	1,45	1,02
A CORPORACIONES LOCALES	7.944.484.000	1.891.219.681	7.944.484.000	1.730.507.757	0,24	0,18	1,00	1,09
A EMPRESAS PRIVADAS	551.353.000	18.000.000	551.353.000	18.000.000	0,03	0,03	1,00	1,00
A FAMILIAS E INSTITUCIONES SIN FINES DE LUCRO	2.547.225.882	206.626.542	2.565.926.071	237.539.282	0,08	0,09	0,99	0,87
T O T A L E S	12.820.502.882	2.439.786.223	12.415.263.071	2.294.547.039	0,19	0,18	1,03	1,06

PRESUPUESTO DE GASTOS
DISTRIBUCION DEL CAPITULO 6 : INVERSIONES REALES

REPÚBLICA DE CANTABRIA
CONSEJERÍA DE ECONOMÍA
AGRICULTURA Y PRESUPUESTO

Hasta 31 / 03 / 93

	1.993				1.992				TASAS DE VARIACION			
	CREDITOS TOTALES 1	CREDITOS COMPROMETIDOS 2	OBLIGACIONES RECONOCIDAS 3	% 2/1	% 3/1	CREDITOS TOTALES 4	CREDITOS COMPROMETIDOS 5	OBLIGACIONES RECONOCIDAS 6	% 6/4	1/4	2/5	3/6
1. ASAMBLEA REGIONAL	270.000.000					270.000.000	67.500.000	67.500.000	0,25	1,00		
2. CONSEJERIA DE PRESIDENCIA	464.064.954	29.090.712	7.775.830	0,06	0,02	465.604.954	25.000.000		0,05	1,01	1,16	
3. CONSEJERIA DE TURISMO, TRANSPORTES Y CO-MUNICACIONES E INDUSTRIA	2.282.248.774	67.196				2.286.393.314	27.911.736	17.460.000	0,01	1,00		
4. CONSEJERIA DE OBRAS PUBLICAS, VIVIEN- DA Y URBANISMO	8.909.072.381	3.581.616.449	665.681.634	0,40	0,07	11.412.825.178	3.692.198.943		0,32	0,78	0,70	
5. CONSEJERIA DE GANADERIA, AGRICULTU- RA Y PESCA	2.033.437.970	307.487.188	73.668.297	0,15	0,03	1.939.047.214	251.786.432	19.583.640	0,01	1,06	1,22	3,76
6. CONSEJERIA DE ECONOMIA, HACIENDA Y PRESUPUESTO	321.000.000	296.000.000	296.000.000	0,92	0,92	321.000.000				1,00		
7. CONSEJERIA DE ECOLOGIA, MEDIO / AMBIENTE Y ORDENACION DEL TERRITORIO	1.502.356.482	631.607				1.502.356.482	631.607			1,00	1,00	
8. CONSEJERIA DE CULTURA, EDUCACION, JUVENTUD Y DEPORTE	1.957.625.789	67.403.683	64.216.363	0,03	0,03	2.109.119.644	154.589.650		0,07	0,93	0,44	
9. CONSEJERIA PARA LAS RELACIONES CON LA ASAMBLEA Y PORTAVOZ DEL GOBIERNO												
10. CONSEJERIA DE SANIDAD, CONSUMO Y BIENESTAR SOCIAL	1.634.342.500	979.128.599	188.912.291	0,60	0,11	1.312.266.929	440.313.022	25.236.021	0,02	1,24	2,22	7,48
T O T A L E S	19.374.158.860	5.261.425.434	1.296.254.415	0,27	0,07	21.577.623.715	4.669.931.390	129.779.661	0,01	0,90	1,13	9,98

PRESUPUESTO DE GASTOS

DISTRIBUCION DEL CAPITULO 6 : INVERSIONES REALES

Hasta 31.1.93.1.93.....

	1.993			1.992			TASAS DE VARIACION						
	CREDITOS COMPROMETIDOS 1	OBLIGACIONES RECONOCIDAS 2	% 2/1 REALIZADOS 3	PAGOS REALIZADOS 3	% 3/2 REALIZADOS 4	CREDITOS COMPROMETIDOS 4	OBLIGACIONES RECONOCIDAS 5	% 5/4 REALIZADOS 6	PAGOS REALIZADOS 6	% 6/5 REALIZADOS 7	1/4	2/5	3/6
1. ASAMBLEA REGIONAL													
2. CONSEJERIA DE PRESIDENCIA	29.090.712	7.775.830	0,27	7.775.830	1,00	25.000.000	67.500.000	1,00	5.000.000	0,07		1,16	
3. CONSEJERIA DE TURISMO, TRANSPORTES Y COMUNICACIONES E INDUSTRIA	67.196					27.911.736	17.460.000	0,62	900.000	0,05			
4. CONSERVIA DE OBRAS PUBLICAS, VIVIEN DA Y URBANISMO	3.581.616.449	665.681.634	0,18	62.916.514	0,09	3.692.198.943					0,97		
5. CONSEJERIA DE GANADERIA, AGRICULTU RA Y PESCA	307.487.188	73.668.297	0,24	41.940.322	0,57	251.786.432	19.583.640	0,07			1,22	3,76	
6. CONSEJERIA DE ECONOMIA, HACIENDA Y PRESUPUESTO	296.000.000	296.000.000	1,00	296.000.000	1,00								
7. CONSEJERIA DE ECOLOGIA, MEDIO / AMBIENTE Y ORDENACION DEL TERRITORIO	631.607					631.607					1,00		
8. CONSEJERIA DE CULTURA, EDUCACION, JUVENTUD Y DEPORTE	67.403.683	64.216.363	0,95			154.589.650					0,44		
9. CONSEJERIA PARA LAS RELACIONES CON LA ASAMBLEA Y PORTAVOZ DEL GOBIERNO ...													
10. CONSEJERIA DE SANIDAD, CONSUMO Y BIENESTAR SOCIAL	979.128.599	188.912.291	0,19	188.912.291	1,00	440.313.022	25.236.021	0,06	25.236.021	1,00	2,22		7,48
T O T A L E S	5.261.425.434	1.296.254.415	0,25	597.544.957	0,46	4.659.931.390	129.779.661	0,03	31.136.021	0,24	1,13	9,98	19,19

PRESUPUESTO DE GASTOS

DISTRIBUCION DEL CAPITULO 7 : TRANSFERENCIAS DE CAPITAL (Por Secciones)

Hasta 31/03/93

REPÚBLICA DE COLOMBIA
 DIPUTACION REGIONAL
 DE CANTABRIA
 CONSEJERIA DE ECONOMIA,
 HACIENDA Y PRESUPUESTO

	1.993		1.992		% DE REALIZACION				% DE VARIACION
	CREDITOS TOTALES	OBLIGACIONES RECONOCIDAS	CREDITOS TOTALES	OBLIGACIONES RECONOCIDAS	2/1	4/3	1/3	2/4	
1. ASAMBLEA REGIONAL	1	2	3	4					
2. CONSEJERIA DE PRESIDENCIA	43.858.123		30.358.123		1,44				
3. CONSEJERIA DE TRABAJO, TRANSPORTES Y COMUNICACIONES E INDUSTRIA	908.989.526		910.989.525		0,99				
4. CONSEJERIA DE OBRAS PUBLICAS, VIVIENDA Y URBANISMO	1.132.164.422		1.192.748.428		0,95				
5. CONSEJERIA DE GANADERIA, AGRICULTURA Y PESCA	1.931.153.607	26.622.598	2.084.159.338	1.083.070	0,92	0,01		24,58	
6. CONSEJERIA DE ECONOMIA, HACIENDA Y / PRESUPUESTO	50.000.000		50.000.000		1,00				
7. CONSEJERIA DE ECOLOGIA, MEDIO AMBIENTE Y ORDENACION DEL TERRITORIO	378.392.000	39.325.125	378.392.000		1,00	0,10			
8. CONSEJERIA DE CULTURA, EDUCACION / JUVENTUD Y DEPORTE	138.476.617		166.502.809		0,83				
9. CONSEJERIA PARA LAS RELACIONES CON LA ASAMBLEA Y PORTAVOZ DEL GOBIERNO									
10. CONSEJERIA DE SANIDAD, CONSUMO Y BIENESTAR SOCIAL	68.200.000		68.200.000		1,00				
T O T A L E S	4.651.234.295	65.947.723	4.881.350.223	1.083.070	0,95	0,01		60,89	

PRESUPUESTO DE GASTOS
DISTRIBUCION DEL CAPITULO 7 : TRANSFERENCIAS DE CAPITAL (Por Agentes Perceptores)
Hasta . 31 / 03 / 93

	1.993		1.992		% DE REALIZACION				% DE VARIACION	
	CREDITOS TOTALES 1	OBLIGACIONES RECONOCIDAS 2	CREDITOS TOTALES 3	OBLIGACIONES RECONOCIDAS 4	2/1	4/3	1/3	2/4	1/3	2/4
A ORGANISMOS AUTONOMOS ADMINISTRATIVOS ..			50.000.000							
A ORGANISMOS AUT.COMERC.INDUST.Y FINANC..	8.544.362		8.544.362					1,00		
A EMPRESAS PUBLICAS Y OTROS ENTES PUBLICOS	947.526.388		947.526.388					1,00		
A CORPORACIONES LOCALES	589.849.717	39.325.125	641.219.915	772.000	0,06			0,92		50,93
A EMPRESAS PRIVADAS	2.637.997.171	22.112.598	2.760.032.902	311.070	0,01			0,91		71,11
A FAMILIAS Y ENTIDADES SIN FINES DE LUCRO	467.316.657	4.500.000	454.026.657		0,01			1,03		
T O T A L E S	4.651.234.295	65.947.723	4.881.350.224	1.083.070	0,01			0,95		60,89

O B S E R V A C I O N : Las cifras de los presentes Estados quedan sujetas a las variaciones que se deriven, tanto del examen de las cuentas definitivas, como de la aprobación de los expedientes que en los mismos aparecen de forma provisional.

Santander, 25 de Junio de 1.993
LA JEFE DE LA SECCION DE CONTABILIDAD,

V S B S
DIPUTACION REGIONAL DE CANTABRIA
INTERVENCIÓN GENERAL
[Signature]

DIPUTACION REGIONAL DE CANTABRIA
INTERVENCIÓN GENERAL
[Signature]

Fdo.: María Teresa Fidalgo Benayas

Fdo.: Gaspar-Roberto Laredo Herreros

93/79075

III. ADMINISTRACIÓN MUNICIPAL

4. Otros anuncios

AYUNTAMIENTO DE HAZAS DE CESTO

EDICTO

El Ayuntamiento de Hazas de Cesto, en sesión plenaria de fecha 17 de junio de 1993, en relación con municipalización de servicios adoptó acuerdo que en su parte dispositiva dice:

«Aprobar inicialmente la municipalización de la actividad de construcción de viviendas de protección oficial, su administración o venta posterior y la labor de urbanizar los terrenos necesarios para tales construcciones así como la puesta en funcionamiento y mantenimiento de los servicios complementarios necesarios y convenientes, prestando el servicio en forma directa mediante la creación de empresa privada municipal y pudiendo para ello mancomunarse con otros Ayuntamientos.

Lo que se hace público a los efectos previstos en el artículo 97.c) del Real Decreto Legislativo 781/86, por el plazo de treinta días que dicho texto legal preceptúa.

Beranga a 18 de junio de 1993.—El alcalde, Martín Arnaiz Ruiz.

93/76760

AYUNTAMIENTO DE SUANCES

EDICTO

El Pleno de la Corporación Municipal, en sesión extraordinaria de fecha 25 de junio de 1993, acordó aprobar inicialmente la delimitación de la unidad de actuación discontinua denominada 6.1, en Suances.

El expediente permanecerá expuesto al público por plazo de quince días a contar desde el siguiente al de la publicación de este edicto en el «Boletín Oficial de Cantabria» a fin de que los interesados puedan examinar el mismo y presentar alegaciones o reclamaciones.

Lo que se hace público en cumplimiento de lo dispuesto en el Reglamento de Gestión Urbanística.

Suances a 30 de junio de 1993.—El alcalde (ilegible).

93/82994

AYUNTAMIENTO DE SUANCES

EDICTO

El Pleno de la Corporación Municipal, en sesión extraordinaria de fecha 25 de junio de 1993, acordó aprobar inicialmente el proyecto de urbanización de la unidad de actuación 1.2, El Faro, de Suances.

Dicho proyecto y el expediente administrativo permanecerán expuestos al público por plazo de un mes a fin de que los interesados puedan examinar el expediente y presentar contra el mismo alegaciones o reclamaciones.

Lo que se hace público en cumplimiento de lo dispuesto en el artículo 141 del Reglamento de Planeamiento.

Suances a 30 de junio de 1993.—El alcalde (ilegible).

93/82990

AYUNTAMIENTO DE SUANCES

EDICTO

El Pleno de la Corporación Municipal, en sesión extraordinaria de fecha 25 de junio de 1993, acordó aprobar definitivamente la delimitación de la unidad de actuación H.1.6, en Hinojedo.

Lo que se hace público en cumplimiento de lo dispuesto en el artículo 38 del Reglamento de Gestión Urbanística.

Suances a 30 de junio de 1993.—El alcalde (ilegible).

93/82998

IV. ADMINISTRACIÓN DE JUSTICIA

2. Anuncios de Tribunales y Juzgados

JUZGADO DE PRIMERA INSTANCIA E INSTRUCCIÓN NÚMERO CUATRO DE SANTANDER

Cédula de notificación

Expediente número 42/89

En mérito de lo acordado en menor cuantía 42/89, a instancia de don Jesús Alberdi Vecino, contra comunidad de propietarios de calle Enseñanza, número 3, se ha dictado la siguiente

Sentencia.—Santander, 16 de marzo de 1993. La ilustrísima señora magistrada-jueza del Juzgado de Primera Instancia Número Cuatro de Santander, doña Milagros Martínez Rionda, habiendo visto los presentes autos de juicio de menor cuantía número 42/89, tramitados en este Juzgado a instancia de don Jesús Alberdi Vecino, representado por la procuradora señora Camy y asistido del letrado señor Ecenarro Basterrechea, contra comunidad de propietarios de la calle Enseñanza, número 3, representada por el procurador señor Álvarez Sastre, y contra don Mariano Rábago, don Antonio Rebolledo, don Agustín Paredes, doña Felicitas Puertas, doña Avelina Pelayo, doña Esther Pinto, don Gregorio Pérez, doña Carmen Ruiz, don Ángel Pérez, doña María Carmen González, don Juan Antonio Rucoba y don Juan J. González, declarados en rebeldía.

Fallo: Que debo desestimar en todas sus partes la demanda interpuesta por don Jesús Alberdi Vecino, hoy y por su fallecimiento, por su esposa doña Ana María Díaz Gómez, e hijos, doña Raquel, don César, don Carlos y doña Blanca Alberdi Díaz, representados por la procuradora doña Teresa Camy Rodríguez, y consiguientemente debo absolver íntegramente de los pedimentos de dicha demanda a la comunidad de propietarios de la casa número 3 de la calle de la Enseñanza, representada por el procurador don César Álvarez Sastre, y a don Mariano Rábago, don Antonio Rebolledo, don Agustín Paredes, doña Felicitas Puertas, doña Avelina Pelayo, doña Esther Pinto, don Gregorio Pérez, doña Carmen Ruiz, don Ángel Pérez, doña María Carmen González, don Juan Antonio Rucoba y don Juan J. González, todos ellos en situación de rebeldía, con imposición de las costas a los demandantes.

Así, por esta mi sentencia, lo pronuncio, mando y firmo.

Y para que lo acordado tenga lugar y sirva de cédula de notificación en forma a la herencia yacente, a la comunidad hereditaria o herederos de doña Carmen Ruiz, expido la presente, en Santander a 8 de junio de 1993.—(Firma ilegible.)

93/73877

**JUZGADO DE PRIMERA INSTANCIA
E INSTRUCCIÓN NÚMERO NUEVE
DE SANTANDER**

EDICTO

Expediente número 487/91

En este Juzgado de Primera Instancia e Instrucción Número Nueve de Santander se siguen autos de juicio ejecutivo número 487/91, a instancia de «Banco Popular Español, S. A.», representada por la procuradora señora Camy Rodríguez, contra don José Vidal Ortiz, en reclamación de 240.888 pesetas de principal más 150.000 pesetas presupuestadas para intereses y costas, por providencia de esta fecha, por ignorarse el paradero del expresado demandado y sin previo requerimiento de pago, se ha acordado el embargo de los siguientes bienes:

1.º Derechos de arriendo y traspaso del establecimiento de carpintería metálica sito en Sobarzo, Ayuntamiento de Piélagos.

2.º Rústica en el término municipal de Penagos, al sitio de Las Mazas de Ropedroso, inscrita en el Registro de la Propiedad de Santoña, tomo 1.286, libro 86 de Penagos, folio 1 y finca 2.529.

3.º Rústica en los mismos términos y sitio que el anterior, inscrita en el Registro de la Propiedad de Santoña, tomo 1.286, libro 86 de Penagos, folio 4 y finca 2.521.

Acordándose, asimismo, verificar la citación de remate por medio del presente edicto en la forma prevenida en el artículo 269 de la L. E. C., concediéndose el mencionado demandado en término de nueve días para que se persone en los referidos autos y se opongan a la ejecución si les conviniere, significándoles que están a su disposición en la Secretaría de este Juzgado las copias de la demanda y documentos presentados.

En Santander a 7 de mayo de 1993.—La magistrada-jueza (ilegible).—La secretaria (ilegible).

93/70934

**JUZGADO DE PRIMERA INSTANCIA
E INSTRUCCIÓN NÚMERO UNO
DE LAREDO**

EDICTO

Expediente número 239/93

Don Fernando Goizueta Ruiz, juez de primera instancia número uno de Laredo y su partido,

Hago saber: Que en este Juzgado se sigue expediente de dominio a instancia de doña María Teresa San Román Solana, representada por el procurador don Fernando Cuevas Íñigo, sobre exceso de cabida, bajo el número 239/93, de la siguiente finca:

«Terreno en término municipal de Laredo, al sitio de «Las Nuevas», de 5 áreas 82 centiáreas, que, medido, resulta tener 4 carros o 7 áreas 3 centiáreas, y según el Catastro, de 11 áreas 40 centiáreas, que linda: Norte y Sur, carreteras; Este, finca del señor Sarabia, mediante cerradura de espino, y al Oeste, otra de herederos del señor Guerra; según el Catastro, linda: Norte, doña Eufemia Cavada Fernández; Sur, don Eduardo Revuelta Salcines y otros; Este, doña María Isabel Martínez Alonso, y Oeste, carretera».

Inscrita al tomo 231, libro 53, folio 214 y finca 4.926 del Catastro, polígono 2 y parcela 11.

Por providencia de esta fecha, se ha admitido a trámite el expediente al haberse cumplido los requisitos legales, habiéndose acordado citar a los herederos desconocidos del señor Sarabia, herederos del señor Guerra, herederos de doña Eufemia Cavada Fernández, herederos de don Eduardo Revuelta Salcines y otros y herederos de doña María Isabel Martínez Alonso, todos ellos como colindantes de la finca, y a las personas ignoradas a quienes pueda perjudicar la inscripción solicitada, con el fin de que, dentro de los diez días siguientes puedan comparecer en este Juzgado para alegar lo que a su derecho convenga.

Dado en Laredo a 10 de junio de 1993.—El juez, Fernando Goizueta Ruiz.—La secretaria (ilegible).

93/75428

BOLETÍN OFICIAL DE CANTABRIA

TARIFAS

	PTA
Suscripción anual	14.100
Suscripción semestral	7.041
Suscripción trimestral	3.525
Número suelto del año en curso	96
Número suelto de años anteriores	150

Las tarifas se incrementarán con el preceptivo porcentaje del IVA (artículo 91 de la Ley 37/92): 3 %

Anuncios e inserciones:

a) Por palabra	38
b) Por línea o fracción de línea en plana de tres columnas	200
c) Por línea o fracción de línea en plana de dos columnas	338
d) Por plana entera	33.800

Las tarifas se incrementarán con el preceptivo porcentaje del IVA (artículo 90 de la Ley 37/92): 15 %

Boletín Oficial de Cantabria

Edita: Diputación Regional de Cantabria. Administración: Casimiro Sainz, 4. 39003-Santander. Teléfonos: 20.71.51 - 52 - 53. Fax: 20.71.46
 Imprime: Imprenta Regional de Cantabria. General Dávila, 83. 39006-Santander. Teléfono 23.95.82. Fax 37.64.79
 Inscripción: Registro de Prensa, Sección Personas Jurídicas, tomo 13, folio 202, número 1.003. Dep. Legal: SA-1-1958