



MINISTERIO DEL AIRE

Boletín diario del Servicio Meteorológico Nacional

AÑO XVIII

2.ª EPOCA

MADRID,

MIÉRCOLES

27

DE

AGOSTO

DE 1969

Núm. 239

CENTRO DE ANALISIS Y PREDICCIÓN (Ciudad Universitaria) - APARTADO 285 - MADRID. - Teléf. 2 44 35 00

ESTACIONES	TEMPERATURA		PRECIPITACION		Horas de sol	ESTACIONES	TEMPERATURA		PRECIPITACION		Horas de sol	ESTACIONES	TEMPERATURA		PRECIPITACION		Horas de sol	TEMPERATURAS EXTREMAS (De las capitales Peninsulares)
	Máx.	Mín.	Noche	Día			Máx.	Mín.	Noche	Día			Máx.	Mín.	Noche	Día		
La Coruña	20	15			1.5	Navacerrada (*)	19	9			11.6	Castellón	29	18			11.6	MAXIMA: 39° en Córdoba MINIMA: 8° en Avila, León, Segovia, Soria y Teruel
Monteventoso	19	15				Madrid/Barajas	28	12			12.3	Valencia (A)	29	15			12.2	
Bares	20	14				Madrid	27	14			12.3	Valencia	28	17			11.3	
Lugo (P.Centro)	22	11			6.0	Madrid/CVientos	29	11			12.2	Alicante (A)	28	16			12.4	
Finisterre		16			12.8	Getafe	30	13			12.8	Alicante	31	16			12.1	
Santiago (A)	25	12			12.0	Guadalajara	27	12				Murcia/Alcant.	32	16			12.0	
Pontevedra	30	17				Toledo	31	14			10.4	Murcia	32	19			12.2	
Vigo (A)	30	12				Cuenca	27	9			11.2	Castillo Galeras	25	20				
Vigo	29	15			13.0	Molina de Arag.	23	6			12.5	San Javier	27	16			9.8	
Orense						Ciudad Real	33	14			13.0							
Ponferrada	27	10			12.5	Albacete (A)	29	10				Sevilla (A)	37	16			12.3	
						Cáceres	33	20				Córdoba (A)	39	14			12.2	OBSERVACIONES DE MADRID (Parque del Retiro)
						Cáceres	33	20				Jaén	34	17				
						Badajoz (A)	35	15				Granada (A)	32	14				
Asturias (A)	21	12	ip	ip	5.3	Vitoria (A)	19	12		ip		Huelva	35	20			11.4	
Gijón	22	15		ip		Logroño	23	16			8.2	Jerez de la F.ª (A)	36	17				
Santander (A)	20	16	ip	15		Logroño (A)	24	15			9.6	Cádiz	33	23			11.4	
Santander	20	16	ip	3		Pamplona	20	13		ip	5.2	San Fernando		22			11.7	
Punta Galea	20	17		3		Huesca/Monfl.	29	12			9.1	Tarifa	27	22			12.1	
Bilbao (A)	20	16	1	3	4.4	Candanchú (*)	12	3				Málaga (A)	27	17			12.0	
S.Sebastián/Ig.	17	15	2	14	4.2	Veruela						Almería (A)	26	20			12.0	
S.Sebastián(A)	20	17	3	12	3.2	Daroca	23	10			9.8							
León (A)	27	8			12.7	Zaragoza (A)	26	16			10.6	Palma de M.ª (A)	28	17			9.5	
Zamora	26	11				Zaragoza	26	16				Mahón (A)	26	19			8.5	
Palencia	24	11			12.9	Calamocha	24	6			11.9	Ibiza (A)	28	18			10.3	
Burgos (A)		10			9.3	Teruel	25	8				S.ª C. de la Palma (A)	24	16			2.1	
Burgos	21	10			10.5							Izaña (*)	20	12			12.0	
Valladolid (A)	26	8										S.ª C. de Tenerife (A)	21					
Valladolid	25	11			12.8							S.ª C. de Tenerife	29	22			11.7	
Soria	22	8			9.5	Lérida	30	14			8.5	Las Palmas (A)	27	21			11.0	
Salamanca (A)	27	9			12.7	Montseny (*)		7			6.1	Fuerteventura (A)	27	18			11.7	
Avila	23	8			13.0	Gerona (A)	27	14				Lanzarote (A)	27	18			9.2	
Segovia	25	8			11.9	Cabo Bagur		4			7.2	Ceuta	25	18			11.8	
						La Molina (*)	18	4			7.9	Melilla	26	22			12.0	
						Barcelona	26	18				V. Cisneros (A)	27	20			10.0	
						Barcelona (A)	27	17			10.0							
						Reus (A)	32	11			10.1							
						Tarragona	30	15			10.8							
						Tortosa	31	20										

TEMPERATURAS
Máx. 27,2 a 13,30 h.
Mín. 13,6 a 6,30 h.
a 1 h. 17,5 a 13 h. 24,8
a 7 h. 14,6 a 18 h. 25,7

PRESIONES
Máx. 709,0 mm. a 22,50 ayer
Mín. 705,6 mm. a 18,00 hoy
a 1 h. 708,6 a 13 h. 707,8
a 7 h. 708,5 a 18 h. 705,6

VIENTO
Veloc. máx. 11,6 m/s. a 22,20 h.
Dirección: Nordeste
Recorrido en 24 horas 235 km.

(*) Estaciones situadas a más de 1.600 metros sobre el nivel del mar.

NOTA.— Los datos de este Boletín comprenden las observaciones desde las 18 h. T. M. G. de ayer a las 18 h. T. M. G. del día de hoy

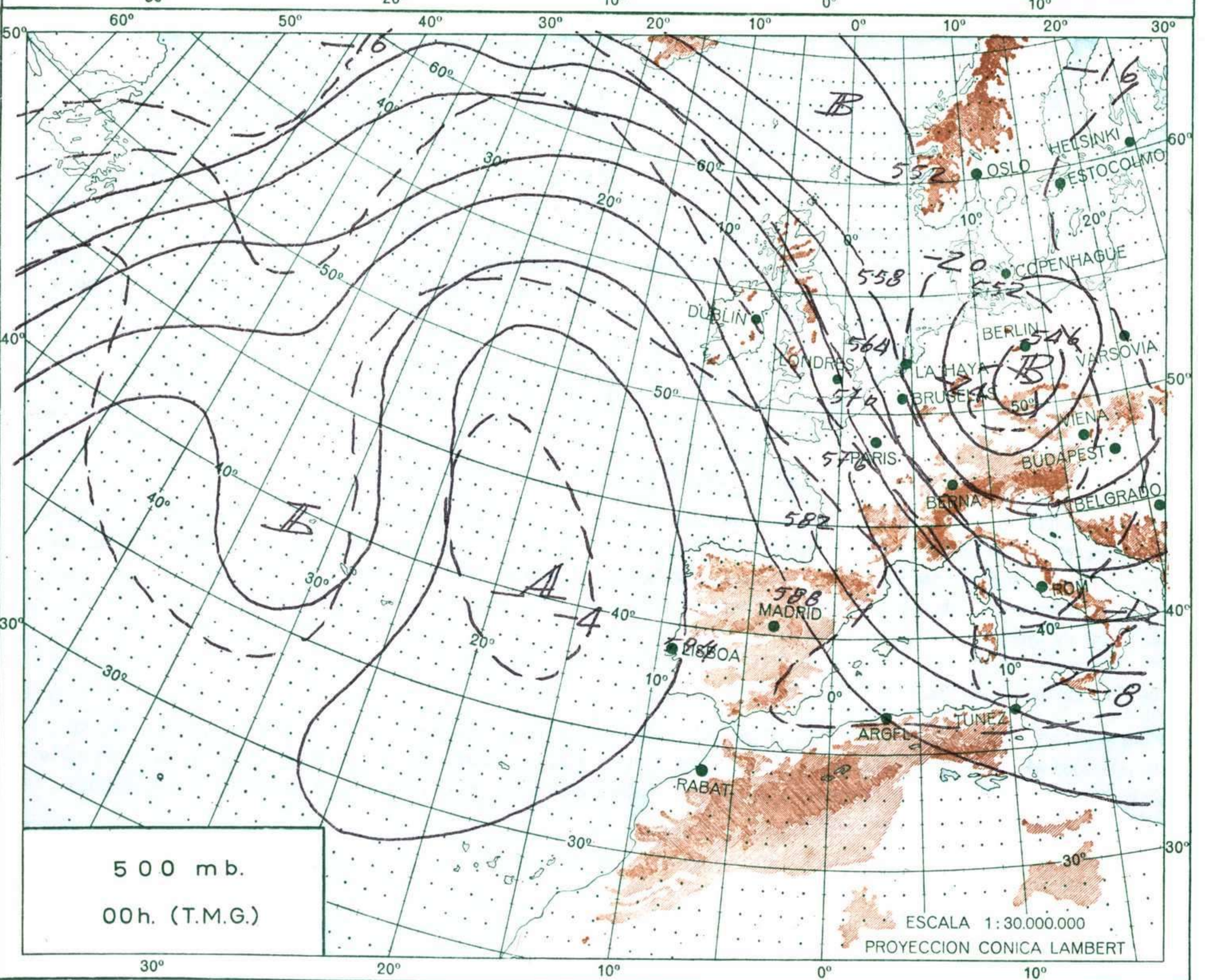
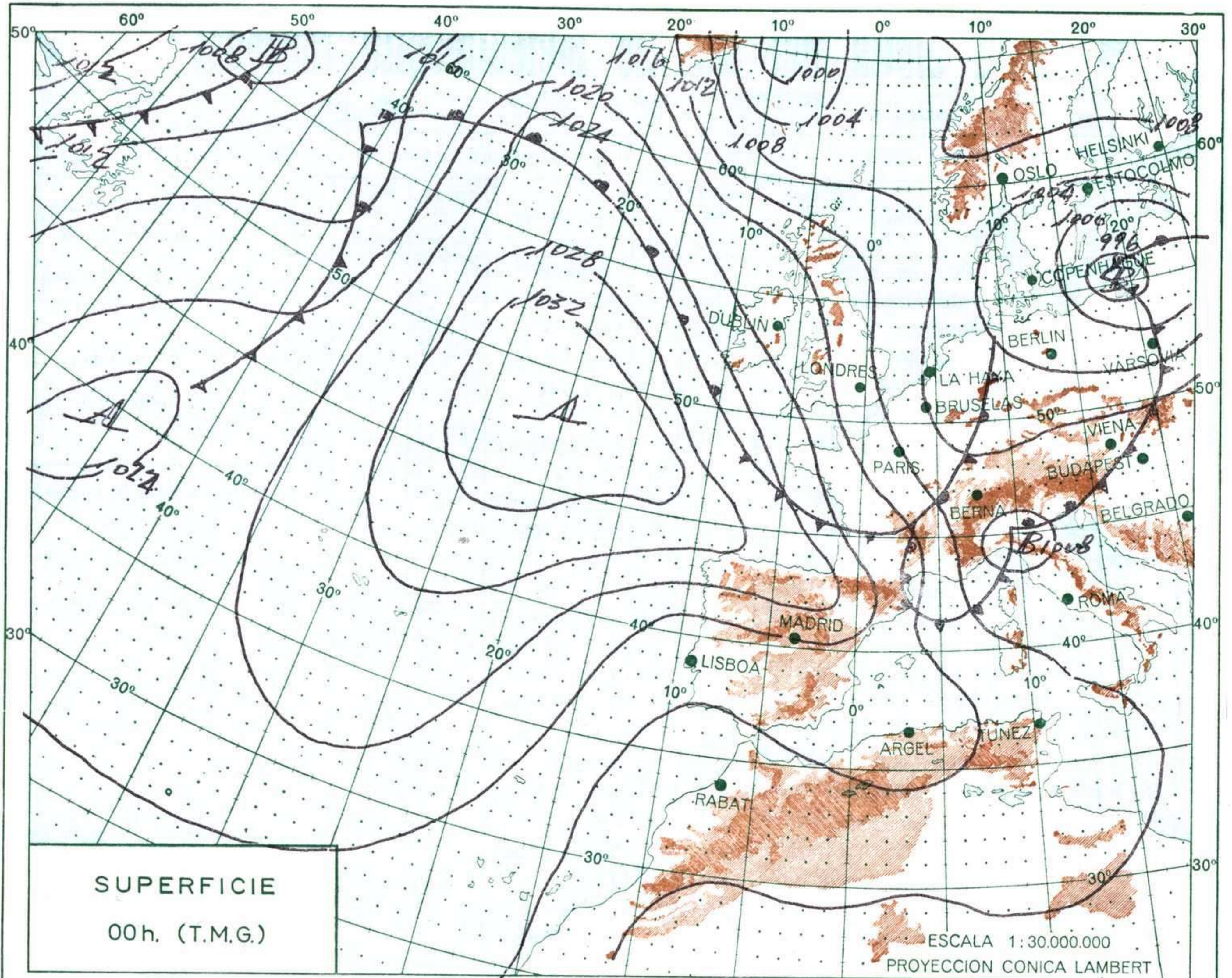
Las horas de sol corresponden al día de ayer.

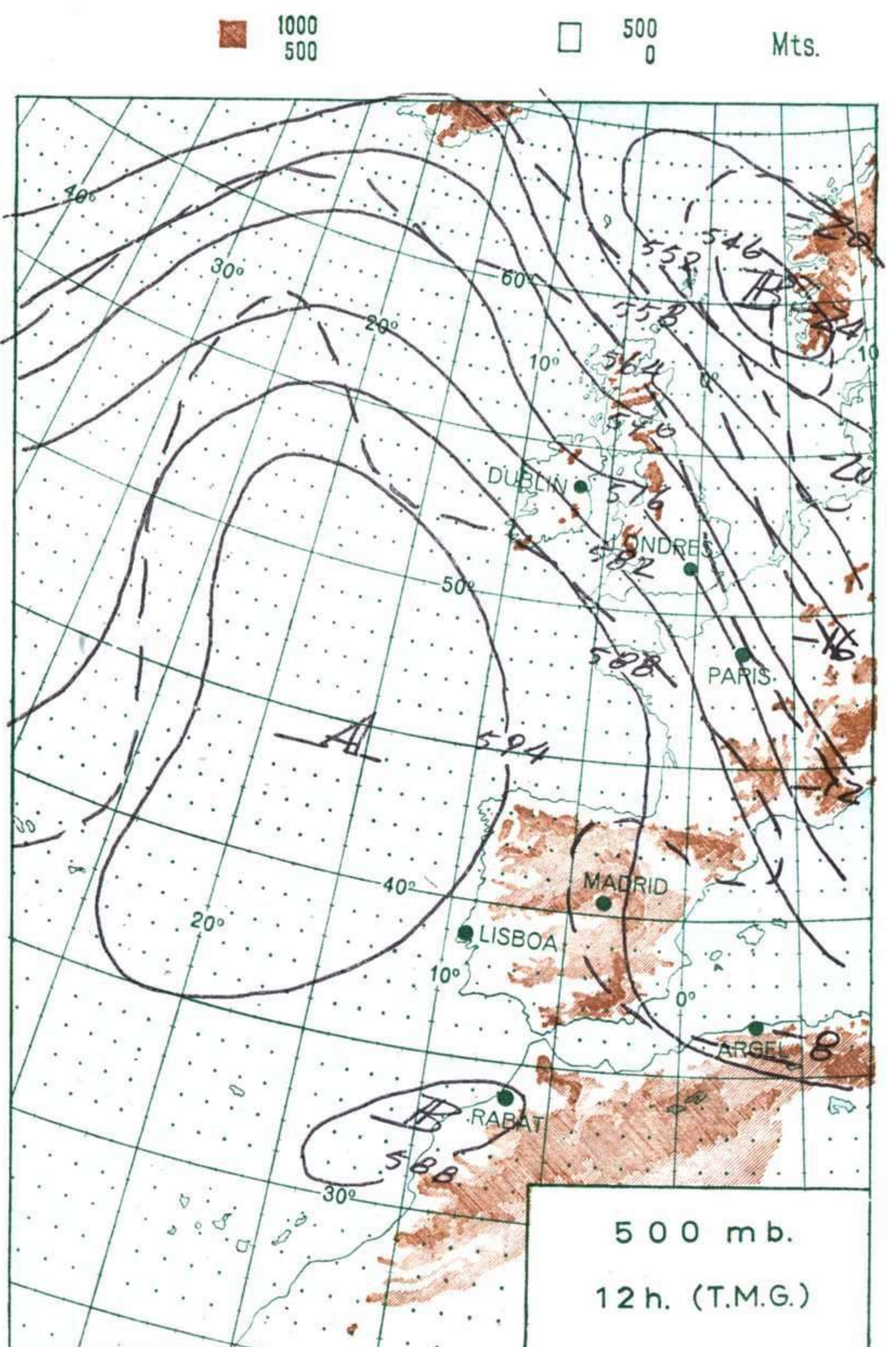
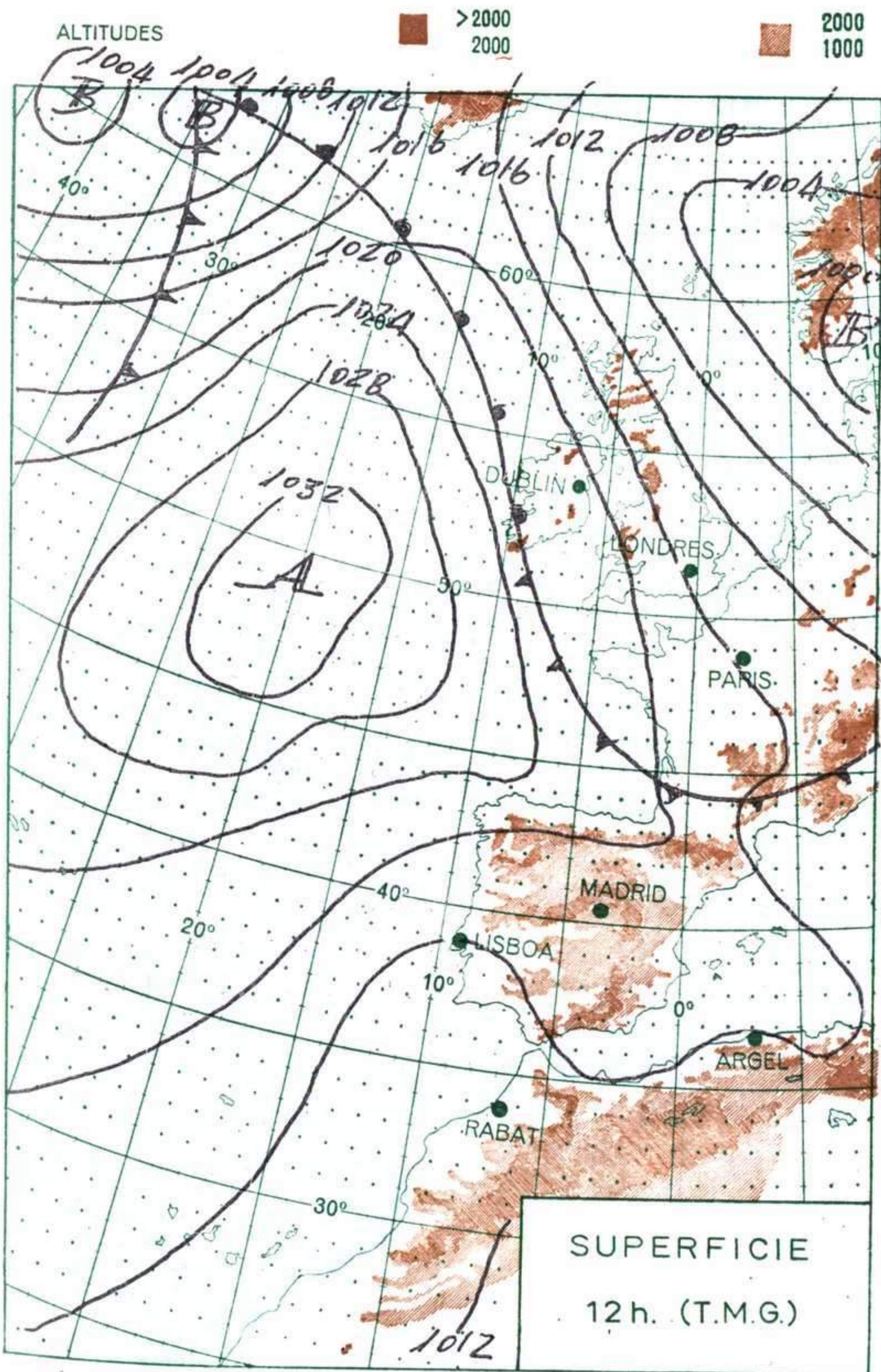
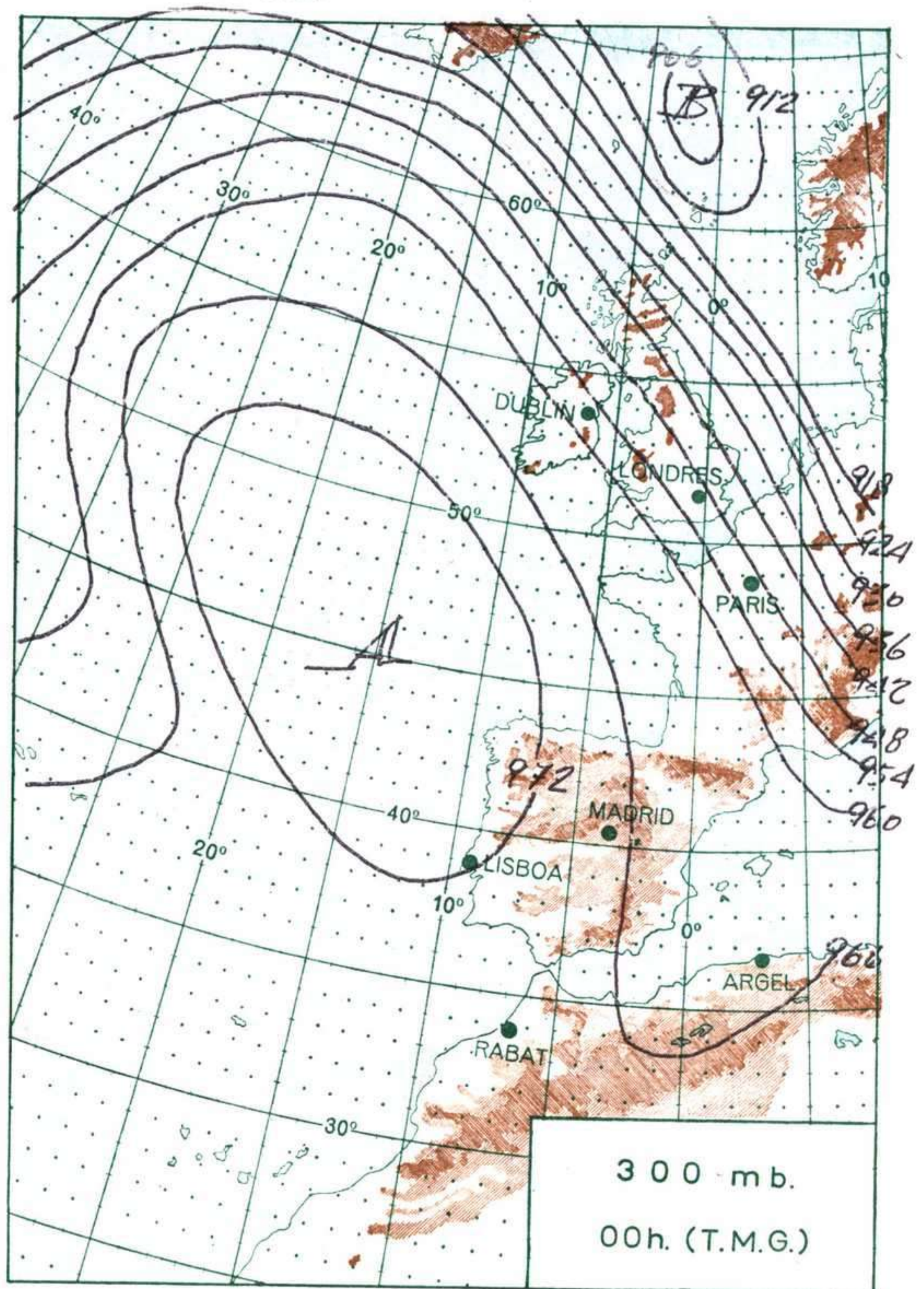
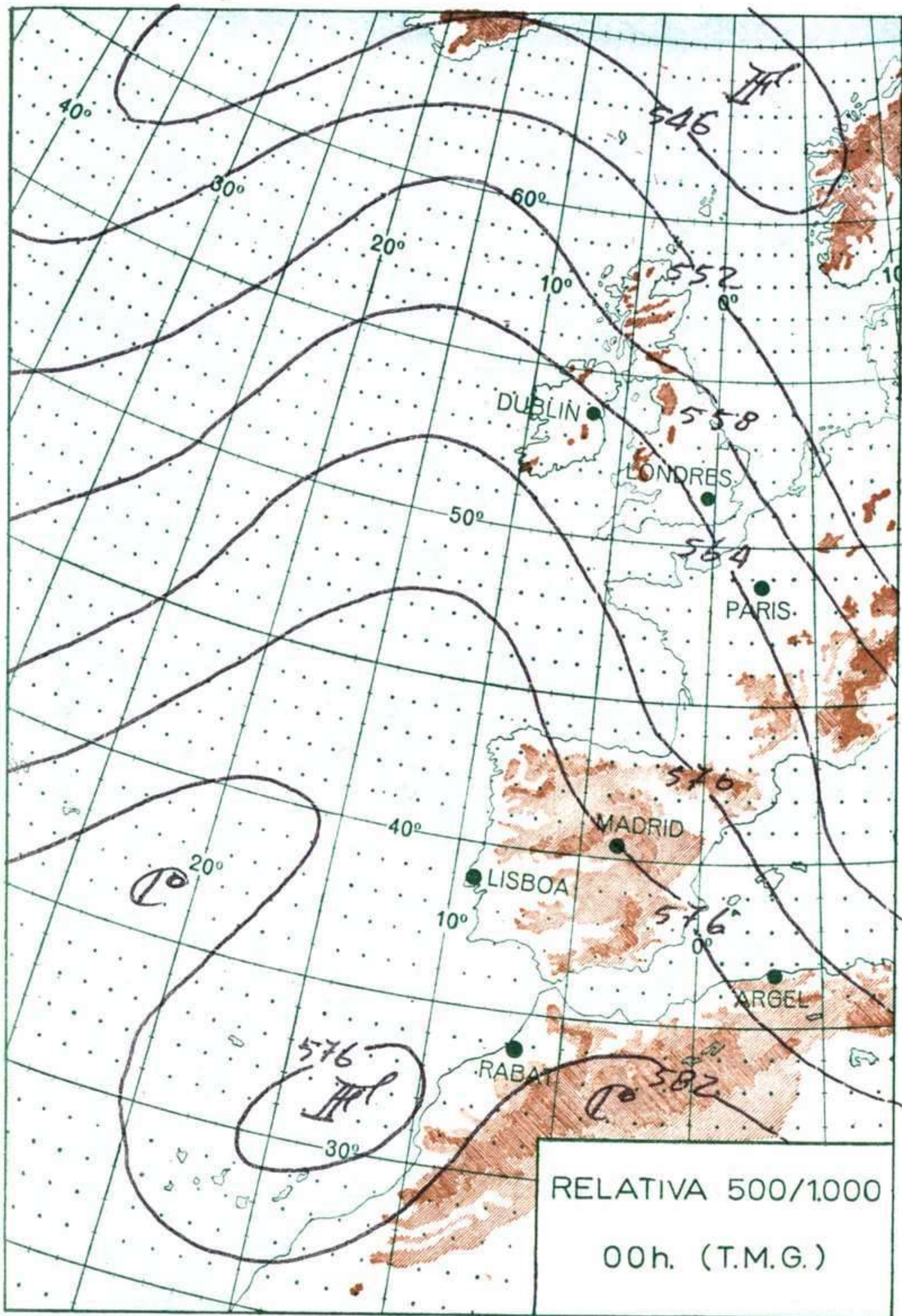
INFORMACION GENERAL DE LAS ULTIMAS 24 HORAS (DE 19 HORAS DE AYER A 19 HORAS DE HOY, HORA OFICIAL).

La noche pasada llovió débilmente en Asturias y Santander y apreciablemente en San Sebastián, donde se midieron 2 litros por metro cuadrado y en Bilbao uno. Durante el día se han intensificado las precipitaciones en el Cantábrico oriental, destacando los registros de San Sebastián con 14 litros y de Fuenterrabía con 12. Hubo nubosidad abundante, además de en el Cantábrico, en la cuenca del Ebro y Cataluña. En las demás regiones el cielo estuvo poco nublado. Las temperaturas mínimas han sido inferiores a las de ayer.

PREDICCIÓN PARA EL JUEVES DIA 28.

Cielo muy nublado con chubascos en el Cantábrico oriental, Ebro, Pirineos, Cataluña, norte de la Ibérica y, más tarde, en Baleares. Nublado en el norte de Galicia, Asturias y cuencas media y alta del Duero. Buen tiempo en el resto del país con cielo poco nublado. Las temperaturas tienen tendencia a bajar, especialmente en el cuadrante nordeste de la Península. En Canarias cielo nublado con vientos moderados del nordeste.





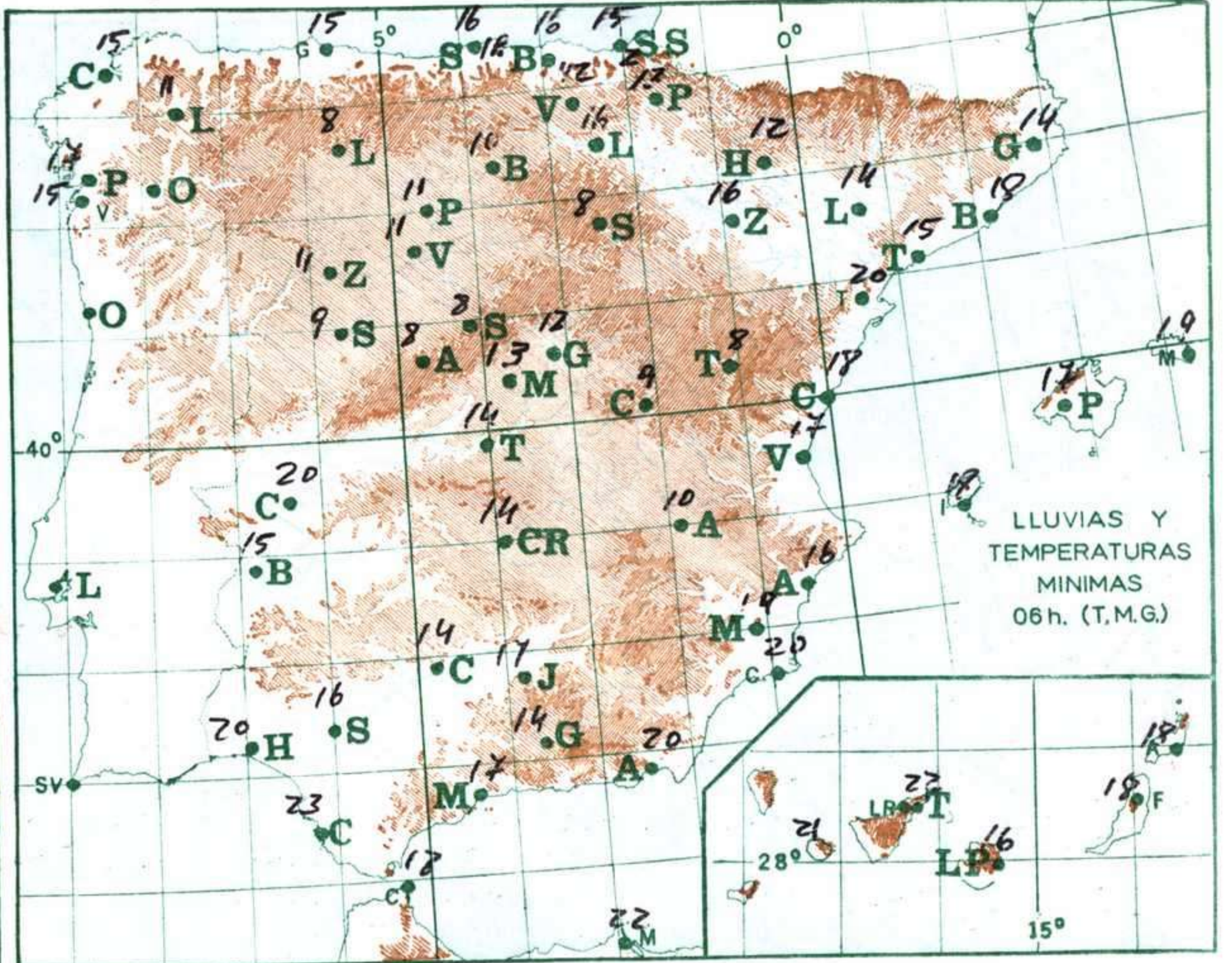
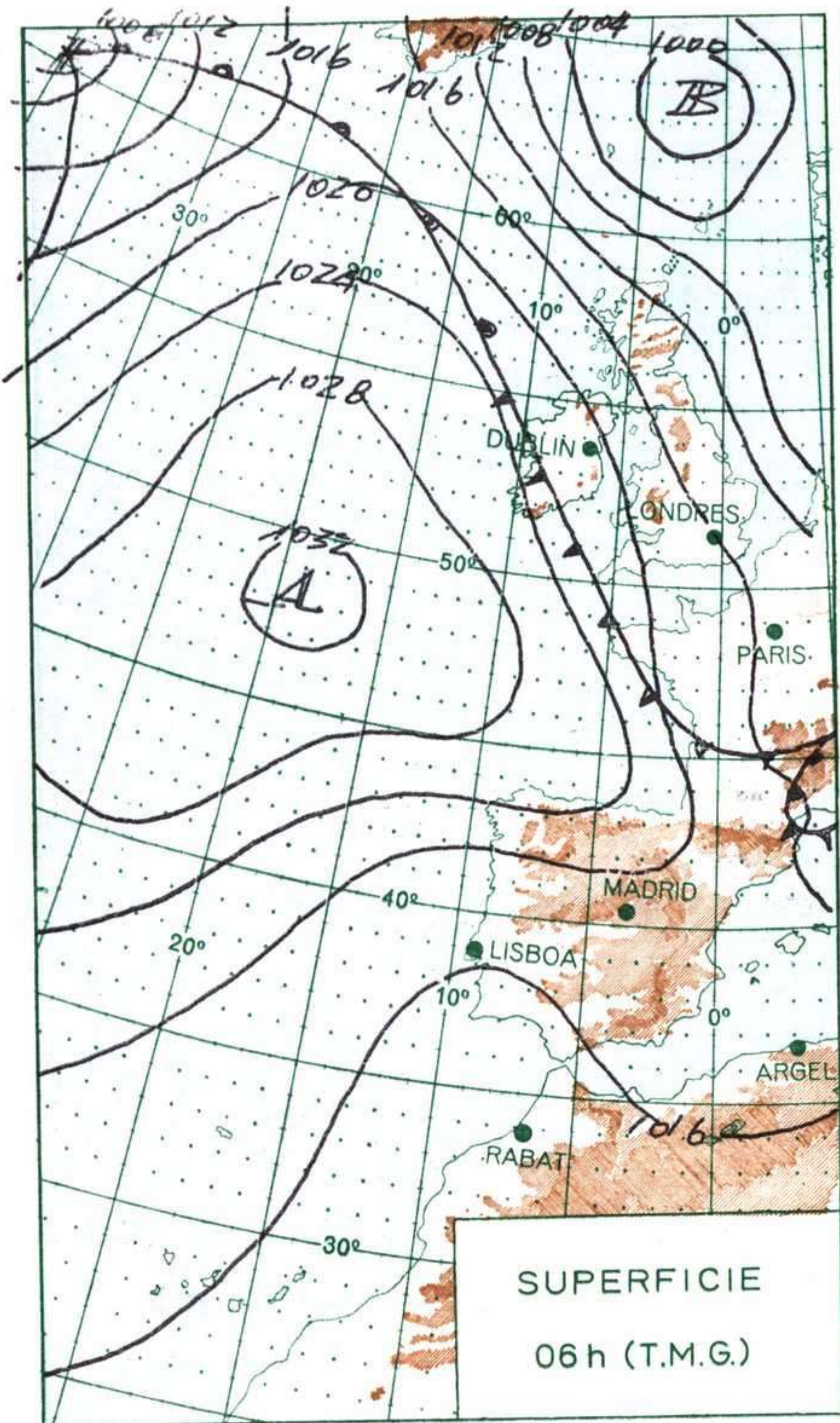
ALTITUDES

■ >2000
■ 2000

■ 1000
■ 500

□ 500
□ 0

Mts.



METEOGRAMA EN EL CENTRO DE ANALISIS Y PREDICCIÓN (CIUDAD UNIVERSITARIA), de 18h. de ayer a 18h. de hoy

