



# MINISTERIO DEL AIRE

## Boletín diario del Servicio Meteorológico Nacional

AÑO VII  
2.ª EPOCA  
Núm. 298.

MADRID, SABADO 25 DE OCTUBRE DE 1958.

PRECIOS DE SUSCRIPCION: España, ptas. año. Extranjero, ptas. año. OFICINA CENTRAL METEOROLOGICA. Apartado 285. MADRID. Teléfono 25-92-33

ESTACIONES	TEMPERATURA		PRECIPITACION		Horas de sol	ESTACIONES	TEMPERATURA		PRECIPITACION		Horas de sol	ESTACIONES	TEMPERATURA		PRECIPITACION		Horas de sol
	Máx.	Mín.	Noche	Día			Máx.	Mín.	Noche	Día			Máx.	Mín.	Noche	Día	
La Coruña ...	20	9			7.5	Navacerr.a (*)	9	1				Castellón ...	19	12	ip	2	0.4
Vares ...	16	10				Barajas ...	20	4			9.2	Játiva ...		10	X		3.7
Monteventoso ...	18	12				Madrid ...	18	8			7.4	Manises ...					
Otero de Rey ...	17	-3				Getafe ...	20	5			8.0	Valencia ...	19	12	1	10	6.5
Finisterre ...	23	15				Alcalá ...	19	2				C. S. Antonio ...					
Santiago (A.) ...	20	6			10.1	Cuenca ...	19	1			10.1	Alcoy ...		9	26		0.0
Santiago ...	22	7			9.0	Molina ...	15	-4			10.1	Alicante ...	20	13	1	2	4.4
Vigo ...	22	12			10.0	Ciudad Real ...	19	5			9.5	Rabasa ...	19	14	ip	3	4.6
Ponferrada ...	19	3				Albacete ...	14	1			9.2	Murcia ...	19	15		ip	5.5
						Cáceres ...	19	10				Alcantarilla ...	19	8		ip	6.0
						Badajoz ...	23	4				San Javier ...	19	13	12	2	2.7
						Toledo ...	19	6			8.6	C. Galeras ...	15	11	10		
Gijón ...	17	8			9.7	Vitoria ...	17					Sevilla ...	25	9			9.8
Cabo Mayor ...	14	11				Logroño ...	21	2				Córdoba ...	24	10			
Santander ...	18	9			10.1	Pamplona ...	22	1				Jaén ...	20	9			
Punta Galea ...	18	7				Candanchu (*)	11	-1				Granada ...	19	6			7.5
Sondica ...	18	X				Monflorite ...	19	7			9.4	Cartuja ...	19	6			
Igueldo ...	14	8			9.6	Veruela ...	18					Huelva ...	24	10			5.1
						Calatayud ...	20	0				Jerez ...	24	7			
León ...	20	1			10.2	Daroca ...	16	1				S. Fernando ...	25	12			
P. Sanabria ...						Sanjurjo ...	19	3			10.0	Tarifa ...	19	15			
Zamora ...	19	3				Zaragoza ...	20	6				Málaga ...	22	10			10.0
Palencia ...	19	1				Valenzuela ...	19	2				Almería ...	22	18			9.4
Villafria ...	17	-2			8.5	Calamocha ...	15	-3			9.7						
Burgos ...	17	0			9.8							Ibiza ...	19	13	8	1	6.0
Valladolid ...	17	3			10.1							P. Mallorca ...	18	11	3	1	0.0
Villanubla ...	18	1			10.1							Mahón ...	19	12	15	12	
Soria ...	18	-1			10.2							Sta. C. Tnefe ...	27	18			9.8
Salamanca ...	18	0			8.6							Izaña (*) ...	12	X			10.7
Avila ...	15	3										Gando ...	25	19			
Segovia ...												Los Rodeos ...	20	13			9.2
												Fuerteventura ...		17			6.5
												Lanzarote ...	28	15			5.5
												Melilla ...	18	13		15	
												Ifni ...	X	17			10.2
												V. Cisneros ...	26	17			9.0

(\*) Estaciones situadas a más de 1.600 m. sobre el nivel del mar.

NOTA.—Los datos de este Boletín comprenden las observaciones desde las 13 h. T. M. G. de ayer a las 18 h. T. M. G. del día de hoy.

Las horas de sol corresponden al día de ayer.

### INFORMACION GENERAL DEDUCIDA DE LAS OBSERVACIONES DE LAS DIECINUEVE HORAS (HORA OFICIAL)

Durante el día de hoy solo ha habido nubosidad abundante en las costas mediterráneas, siendo de aspecto tormentoso en Baleares. Se han recogido precipitaciones del orden de 15 litros en Melilla, 12 en Mahón, 10 en Valencia, 2 en Alicante y San Javier y en menor cantidad en otros puntos de la costa mediterránea.

### PREDICCIÓN VALIDA PARA EL DOMINGO DIA 26.

Continuará el tiempo con análogas características a las de hoy con penetración de la nubosidad hacia el interior de la Península hasta unos doscientos kilómetros de la costa.

### AVISO ESPECIAL PARA BARCOS PESQUEROS Y NAVEGACION DE CABOTAJE.

Marejadilla en el Cantábrico, Finisterre, San Vicente, Cadiz, Canarias, Sahara, León y Mediterráneo. Levante moderado en el Estrecho. Alguna marejada local en el Mediterráneo.



RADIOSONDEOS

Estación VALENZUELA		Indicativo 159											
Día 24 - 10 - 58.		Hora 23.											
VALORES EN ISOBARAS TIPO (Altura, temp., punto de rocío, viento)	PP (mb.)	hhh (m.)	TT	T <sub>d</sub> T <sub>d</sub>	dd	ff	PUNTOS NOTABLES (Presión en mb., enteros)	PP (mb.)	TT	T <sub>d</sub> T <sub>d</sub>	dd	ff	
	1000	287	-	-	-	-		995	4	7	-	-	-
	850	1575	7	-4	00	12		938	10	-1	-	-	-
	700	3156	-5	-11	08	23		688	-6	-11	-	-	-
	500	5732	-20	-28	25	35		663	-8	-16	-	-	-
	400	7359	-33	-38	32	42		593	-11	-16	-	-	-
	300	9800	-45	-46	31	48		176	-60	-	-	-	-
	250	10490	-55	-	06	79		168	-56	-	-	-	-
	200	11910	-56	-	08	47		150	-58	-	-	-	-
	150	13720	-56	-	06	33		126	-56	-	-	-	-
100	16280	-58	-	07	74	111	-61	-	-	-	-		

Estación BARAJAS		Indicativo 221											
Día 25 - 10 - 58.		Hora 00.											
VALORES EN ISOBARAS TIPO (Altura, temp., punto de rocío, viento)	PP (mb.)	hhh (m.)	TT	T <sub>d</sub> T <sub>d</sub>	dd	ff	PUNTOS NOTABLES (Presión en mb., enteros)	PP (mb.)	TT	T <sub>d</sub> T <sub>d</sub>	dd	ff	
	1000	237	-	-	-	-		953	10	-1	18	08	-
	850	1586	7	-5	-	-		917	10	-1	-	-	-
	700	3153	-2	-14	01	36		790	4	-9	01	23	-
	500	5740	-20	-21	01	45		683	-3	-16	01	21	-
	400	7365	-33	-21	01	44		680	-3	-	01	20	-
	300	9360	-43	-	-	-		605	-7	-	01	30	-
	250	13010	-52	-	-	-		476	-13	-	01	40	-
	200	15860	-53	-	-	-		463	-23	-	01	44	-
	150	18660	-53	-	-	-		420	-26	-	01	44	-

Estación LA CORUÑA		Indicativo 001.											
Día 25 - 10 - 58.		Hora 12.											
VALORES EN ISOBARAS TIPO (Altura, temp., punto de rocío, viento)	PP (mb.)	hhh (m.)	TT	T <sub>d</sub> T <sub>d</sub>	dd	ff	PUNTOS NOTABLES (Presión en mb., enteros)	PP (mb.)	TT	T <sub>d</sub> T <sub>d</sub>	dd	ff	
	1000	236	16	5	V	22		1001	17	8	-	-	-
	850	1683	10	-3	08	03		1010	15	5	-	-	-
	700	3196	2	-	09	13		989	17	5	V	02	-
	500	5807	-15	-	04	19		880	10	0	09	02	-
	400	7454	-27	-	02	33		810	9	-1	09	09	-
	300	9470	-41	-	01	38		686	-2	-	09	13	-
	250	13120	-51	-	02	31		593	-51	-	01	54	-
	200	15960	-61	-	01	38		500	-58	-	00	23	-
	100	16440	-60	-	01	24		179	-58	-	36	40	-

Estación		Indicativo												
Día		Hora												
VALORES EN ISOBARAS TIPO (Altura, temp., punto de rocío, viento)	PP (mb.)	hhh (m.)	TT	T <sub>d</sub> T <sub>d</sub>	dd	ff	PUNTOS NOTABLES (Presión en mb., enteros)	PP (mb.)	TT	T <sub>d</sub> T <sub>d</sub>	dd	ff		

Estación		Indicativo												
Día		Hora												
VALORES EN ISOBARAS TIPO (Altura, temp., punto de rocío, viento)	PP (mb.)	hhh (m.)	TT	T <sub>d</sub> T <sub>d</sub>	dd	ff	PUNTOS NOTABLES (Presión en mb., enteros)	PP (mb.)	TT	T <sub>d</sub> T <sub>d</sub>	dd	ff		

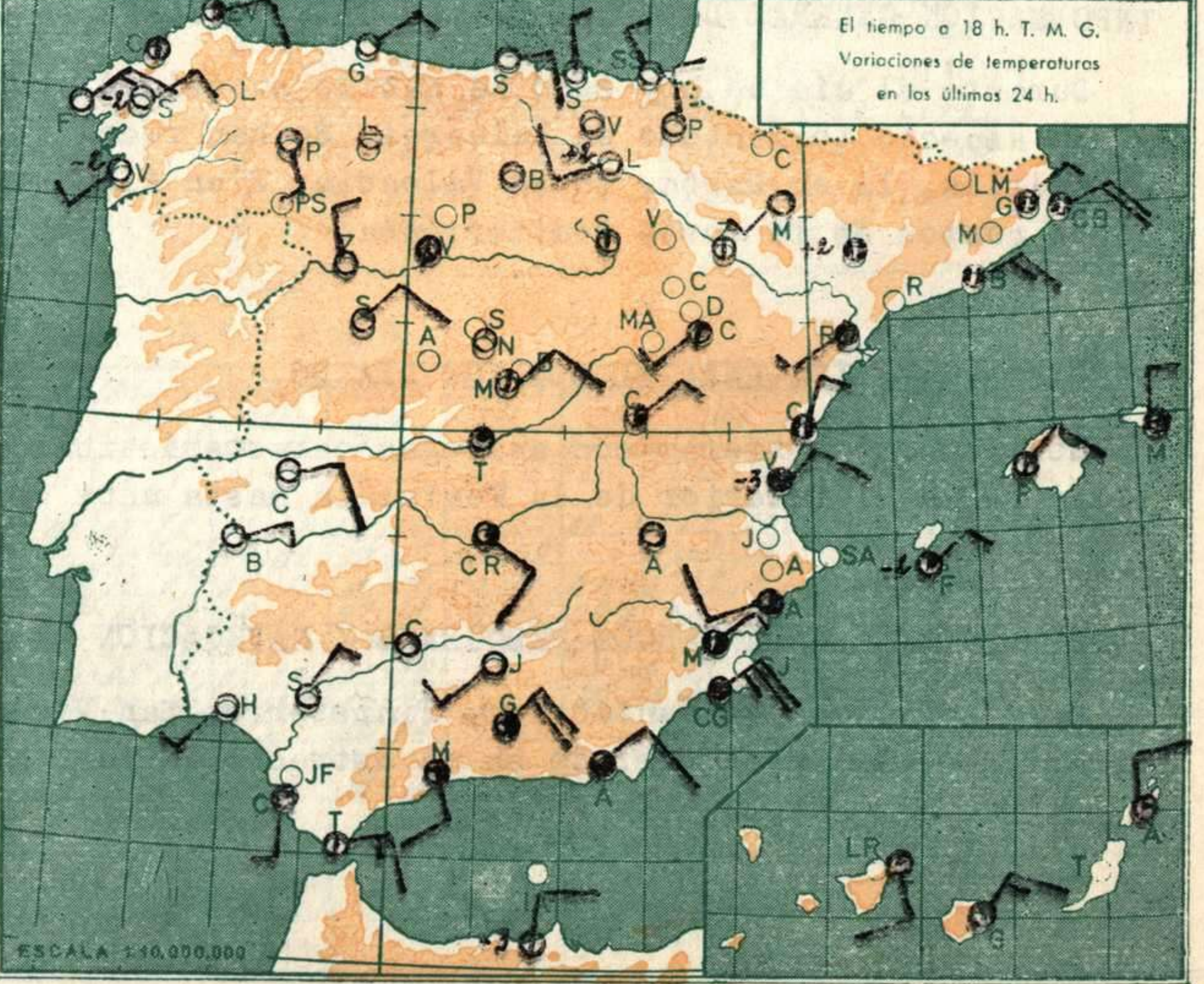
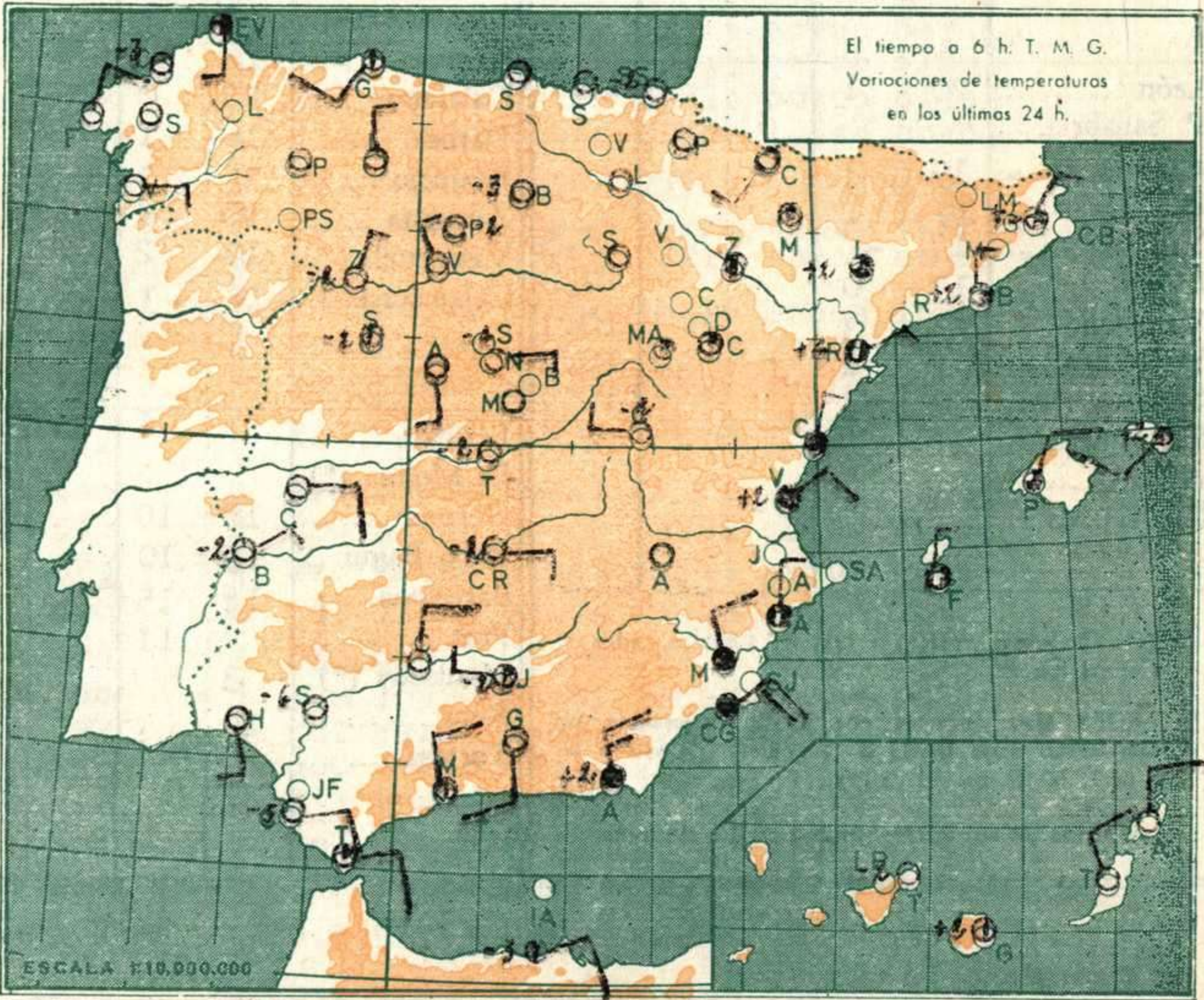
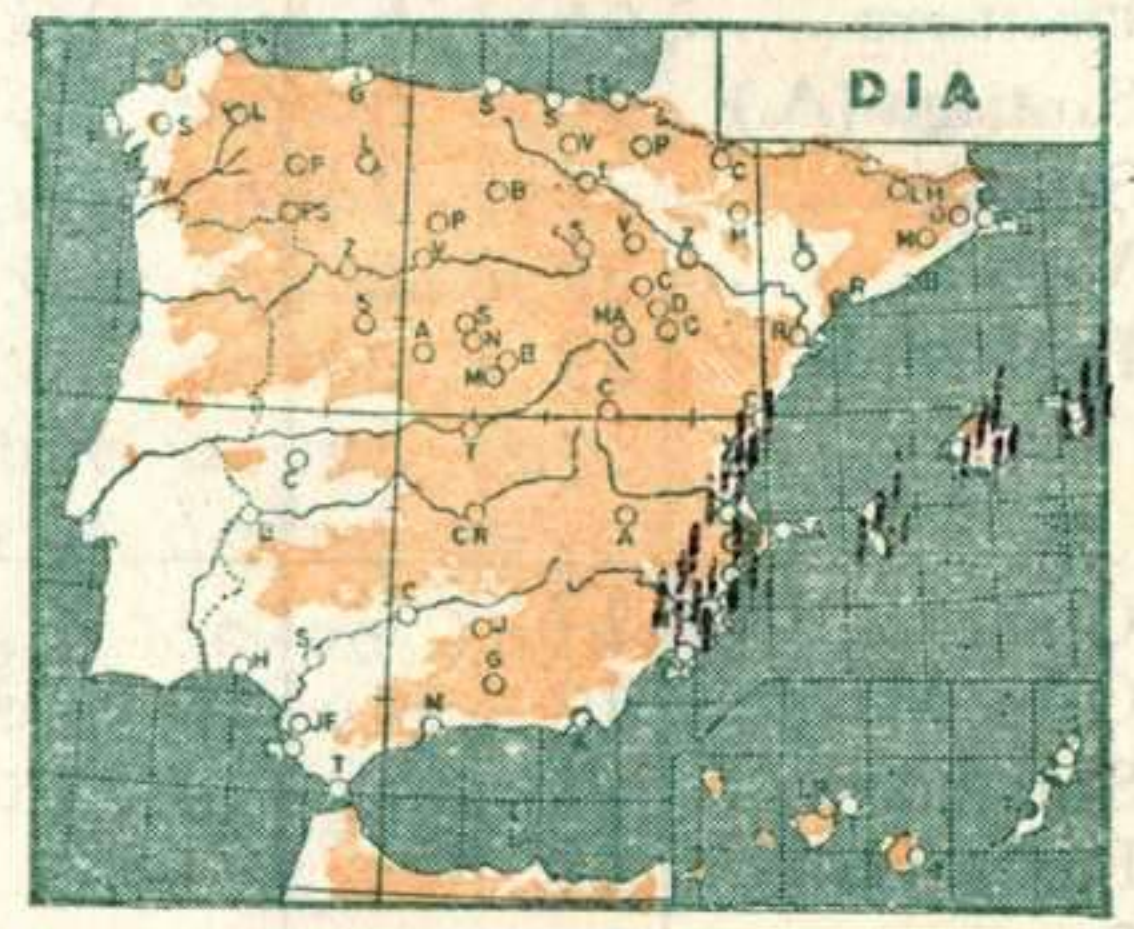
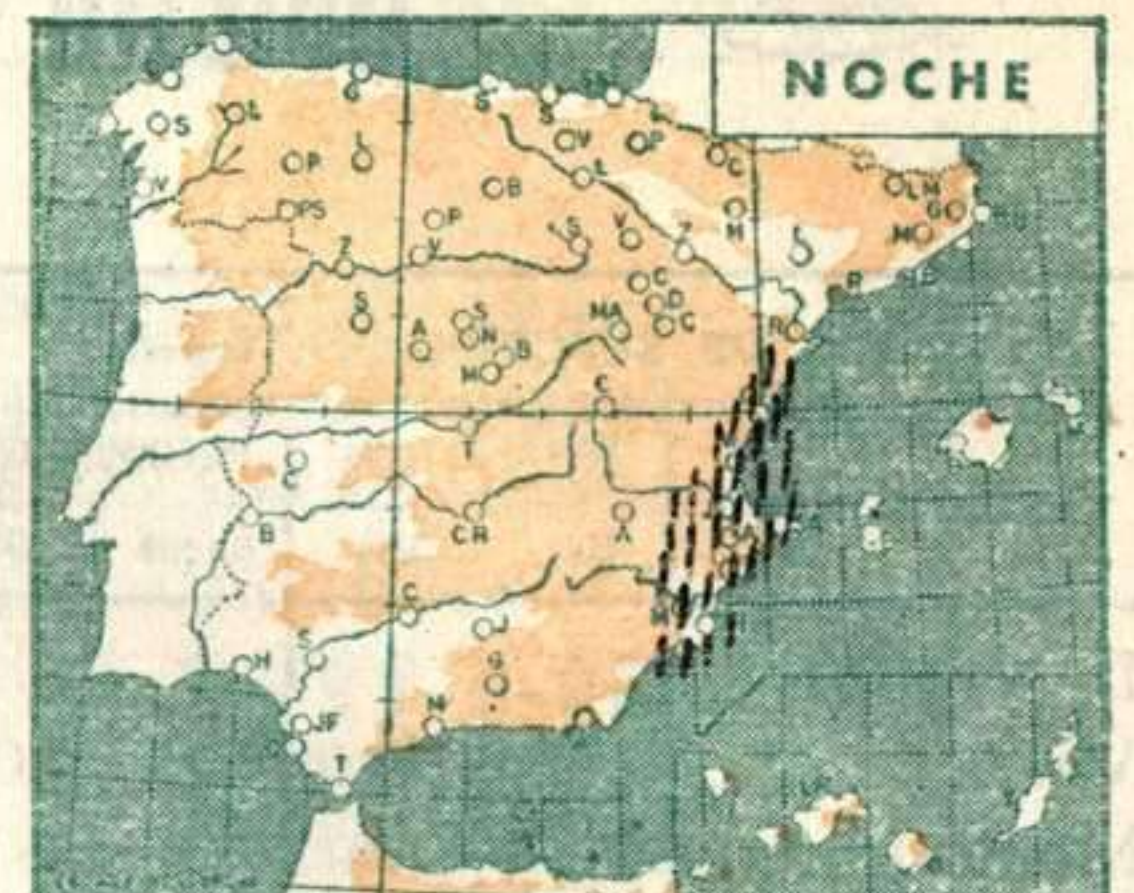
Estación		Indicativo												
Día		Hora												
VALORES EN ISOBARAS TIPO (Altura, temp., punto de rocío, viento)	PP (mb.)	hhh (m.)	TT	T <sub>d</sub> T <sub>d</sub>	dd	ff	PUNTOS NOTABLES (Presión en mb., enteros)	PP (mb.)	TT	T <sub>d</sub> T <sub>d</sub>	dd	ff		

TEMPERATURAS EXTREMAS  
(DE LAS CAPITALES PENINSULARES)  
Máxima: 25º en Sevilla.  
Mínima: 1º bajo cero en Soria.

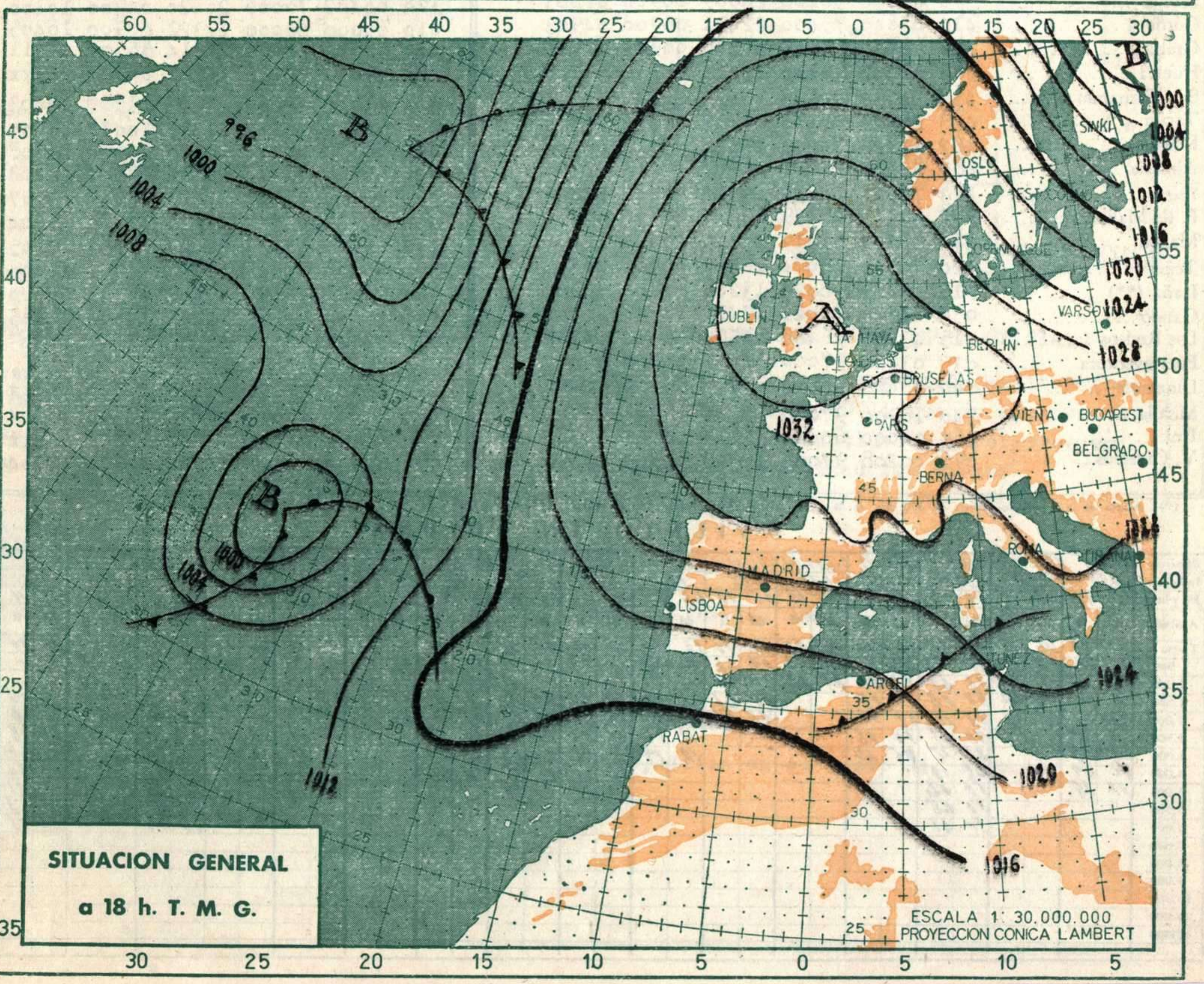
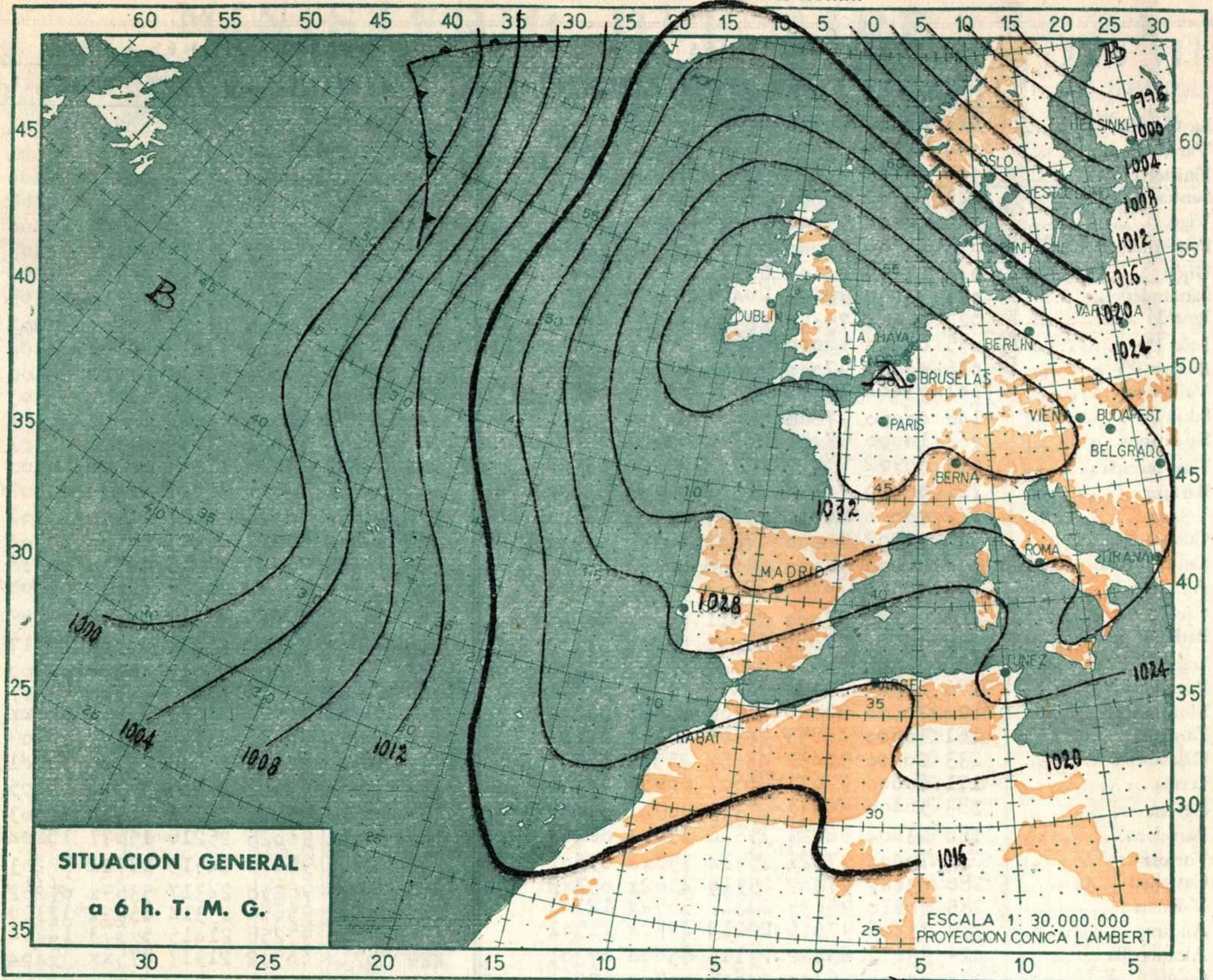
Observaciones de Madrid  
(Parque del Retiro)  
TEMPERATURAS  
Máx.: 18,0 a 15,00 h. Min.: 8,0 a 7,00 h.  
a 1 h. 9,9 a 13 h. 15,4  
a 7 h. 8,0 a 18 h. 15,3

PRESIONES  
Máxima: 712,8 mm. a 1,00 h. h.  
Mínima: 709,9 mm. a 16,00 "h.  
a 1 h. 712,8 a 13 h. 711,0  
a 7 h. 712,0 a 18 h. 710,8

VIENTO  
Velocidad máxima: 13 m/s a 13,45 h.  
Dirección: Sudeste.  
Recorrido en 24 horas: 313 km.









	OBSERVACIONES a 6 h.							OBSERVACIONES a 18 h.						
	iii	Nddff	VVwwW	PPPTT	N <sub>h</sub> C <sub>h</sub> C <sub>m</sub> C <sub>n</sub>	T <sub>d</sub> T <sub>a</sub> app	iii	Nddff	VVwwW	PPPTT	N <sub>h</sub> C <sub>h</sub> C <sub>m</sub> C <sub>n</sub>	T <sub>d</sub> T <sub>a</sub> app		
La Coruña ... ..	001	00000	65020	27109	00900	07400	001	00000	70020	26415	00900	11104		
Vares ... ..	004	51405	58021	25151	55000	09800	004	40908	48020	24315	45000	13601		
Finisterre ... ..	040	00408	96020	27915	00900	05400	040	00514	96020	27819	00900	05400		
Santiago ... ..	043	00502	30000	26609	00900	04113	043	00501	85000	24617	00900	06400		
Vigo ... ..	046	00904	97000	27113	00900	06400	046	02101	85000	24514	00900	12400		
Ponferrada ... ..	053	00000	97000	31103	00900	01300	053	01601	98000	26515	00900	04403		
Gijón ... ..	014	12208	94100	28308	00901	06603	014	00705	96050	27413	00900	11304		
Santander ... ..	023	00000	96104	28409	00900	01302	023	00906	95100	28515	00900	10305		
Igueldo ... ..	027	00000	75050	28909	00900	07603	027	02902	65050	28211	00900	09203		
León (*) ... ..	055	03404	98000	56902	00900	00400	055	00000	98000	58412	00900	01304		
Burgos (*) ... ..	076	00000	97000	56000	00900	51400	076	00000	98000	57011	00900	03400		
Valladolid ... ..	141	03402	15020	28503	00900	01400	141	10000	80020	24516	11500	53303		
Soria (*) ... ..	148	00000	97000	62700	00900	53605	148	10000	98020	63512	00902	51304		
Salamanca ... ..	202	10000	97030	29200	00901	00601	202	00206	98001	25612	00900	06301		
Navacerrada ... ..	215	00902	98000	18803	00900	53401	215	01103	98000	17805	00900	00400		
Barajas ... ..	221	00000	70000	27504	00900	01703	221	20708	70021	22217	00940	04307		
Toledo ... ..	272	00000	60050	27707	00900	03701	272	20000	70020	24017	21500	10201		
Cuenca ... ..	231	02702	96050	07802	00900	01300	231	40402	97012	06913	48500	09704		
Ciudad Real ... ..	348	00903	96000	09608	00900	06400	348	41407	98021	07216	44700	06400		
Albacete ... ..	280	00000	70000	27703	00900	01803	280	80000	70022	20413	72530	06300		
Cáceres ... ..	261	00905	97000	25611	00900	00400	261	00908	98000	22618	00900	00500		
Badajoz ... ..	330	00502	97000	25006	00900	01400	330	00804	97000	22217	00900	03317		
Logroño ... ..	084	00000	80000	29902	00900	01400	084	02704	80000	26015	00900	07500		
Pamplona ... ..	086	00000	95100	34400	00900	52201	086	03603	95020	27015	00900	04707		
Monflorite ... ..	094	20000	80020	27909	25500	04400	094	22004	80020	24415	00901	06xxx		
Zaragoza ... ..	161	10000	40051	24906	00990	01104	161	10000	70011	23117	00909	x0409		
Calamocha ... ..	233	20000	97031	43452	25500	52707	233	32000	97011	45010	25700	09201		
Lérida ... ..	171	60000	97031	26807	00959	04400	171	70000	97052	23718	55740	09305		
Gerona ... ..	183	50404	55032	27313	00941	03708	183	90519	95022	28916	38570	12603		
Barcelona ... ..	180	23604	96021	25516	25604	06403	180	70416	96025	25216	15677	10204		
Tortosa ... ..	238	70404	9702x	25914	758xx	05601	238	82503	95026	24515	4772x	12203		
Castellón ... ..	286	63602	97802	25914	4562x	057xx	286	73616	96258	24317	5359x	09202		
Valencia ... ..	285	80210	96635	24312	5552x	12301	285	80510	95656	23314	6552x	12310		
Alicante ... ..	359	73406	97616	22214	1257x	11501	359	62708	97258	21415	59573	14204		
Alcantarilla ... ..	429	83612	65022	23116	85600	07301	429	80210	60502	21917	875xx	09404		
Sevilla ... ..	390	00000	56100	24609	00900	07203	390	00402	70000	20420	00900	10400		
Córdoba ... ..	410	03606	75000	22411	00900	04903	410	00000	80000	19321	00900	10405		
Granada ... ..	420	01810	97000	xxx06	00900	02904	420	50512	98021	xxx14	55500	08211		
Huelva ... ..	383	01402	96000	23411	00900	07xxx	383	02201	97000	20921	00900	xxxxx		
San Fernando ... ..	453	00907	98000	22313	00900	07300	453	21302	98031	21820	21500	13403		
Tarifa ... ..	458	20909	97050	21817	28400	12300	458	10914	98010	21117	10070	13300		
Málaga ... ..	482	13208	70021	21410	00930	08300	482	50806	68022	20118	55500	11308		
Almería ... ..	488	83614	70022	21118	3857x	09801	488	60706	78012	20618	68500	10403		
Ibiza ... ..	373	73601	70028	23014	33540	11400	373	20404	70211	22415	19560	13307		
P. de Mallorca ... ..	302	60410	65139	22614	68500	10711	302	30408	65016	21715	28540	11504		
Mahón ... ..	314	82404	58019	22015	5347x	12400	314	50000	62031	22017	43403	12205		
Tenerife ... ..	020	00000	98020	16519	00900	16704	020	21406	98020	15924	00901	16400		
Izaña (**)	010	03219	98020	13208	00900	05603	010	63221	98020	13409	00901	05500		
Gando ... ..	030	10000	70021	17419	18500	18301	030	10314	9xxxx	xxx22	18500	16605		
Los Rodeos ... ..	015	43406	96400	03515	56000	14701	015	32310	98010	03818	14301	15303		
Fuerteventura ... ..	035	03206	97000	17417	00900	17300								
Lanzarote ... ..	040	03408	36000	xxxxx	00900	16xxx	040	23204	75021	xxx23	22500	1xxxx		
Melilla ... ..	340	10906	97006	30914	6844x	12804	340	50000	97016	20815	48590	14404		
Ifni ... ..	060	00000	60001	16918	00900	16702	060	xxxxx	xxxxx	25400	17409	xxxxx		
V. Cisneros ... ..	096	00208	97000	15518	00900	17300	096	02204	98000	14220	00900	17304		

(\*) Altura de la superficie isobara de 850 mb. se da en la casilla PPP, suprimiendo el millar. (\*\*) ídem 700 mb.

### VIENTO EN ALTURA

Estación	GANDO		VALENCIA		GANDO		LOGROÑO		S. JAVIER		VALENCIA		CORUÑA		GANDO		SEVILLA		ZARAGOZA		TORTOSA		BADAJOS		SEVILLA		LOGROÑO		S. JAVIER		LEÓN		SANTANDER						
	Indicativo	030	285	030	064	433	285	001	030	391	160	238	330	391	084	433	068	068																					
Altitud	dd	ff	dd	ff	dd	ff	dd	ff	dd	ff	dd	ff	dd	ff	dd	ff	dd	ff	dd	ff	dd	ff	dd	ff	dd	ff	dd	ff	dd	ff	dd	ff							
Tierra	00	00	NE	10	NE	10	00	00	NE	40	NE	10	SE	10	00	00	00	00	00	00	N	20	E	10	NE	10	NW	10	N	20	W	00	N	10					
500	36	12	04	30	35	17	39	06	04	24	04	26	16	06	11	19	06	16	31	14	06	11	08	08	07	12	07	08	02	16	-	-	09	05					
1.000	34	18	05	24	33	23	24	04	04	32	04	21	02	06	34	11	07	19	10	07	07	07	07	07	14	17	14	30	04	03	34	-	-	11	07				
1.500	33	21	05	24	30	28	08	04			15	27	21	05	35	15	06	21	10	11	07	20	08	16	05	19	23	06			31	06	10	24					
2.000	33	23	06	27	30	18	24	06			06	24	13	10	33	21	07	23	08	21	06	20	07	19	00	21	30	04			27	12	10	24					
2.500	33	19			30	27	24	08					11	14	23	20	05	23	07	24	07	24	06	20	07	19	05	31	05	14			27	18	10	24			
3.000	28	23			26	15	05	12					10	19	30	19	06	23	28	27					07	29	05	16	08	18			27	26	10	24			
4.000	32	29			23	13									30	21	05	29	06	24					07	29	05	16	08	24			16	34					
5.000	30	15			30	22									30	17	04	23							04	18							06	51					
5.500					30	25																													05	53			
6.000					30	21																													05	53			
7.000																																				05	40		
8.000																																							
9.000																																							
10.000																																							
11.000																																							
12.000																																							