



# MINISTERIO DEL AIRE

## Boletín diario del Servicio Meteorológico Nacional

AÑO VII  
2.ª EPOCA  
Núm. 291.

MADRID, SABADO 18 DE OCTUBRE DE 1958.

PRECIOS DE SUSCRIPCION: España, ptas. año. Extranjero, ptas. año. OFICINA CENTRAL METEOROLOGICA. Apartado 285. MADRID. Teléfono 25-92-33

ESTACIONES	TEMPERATURA		PRECIPITACION		Horas de sol	ESTACIONES	TEMPERATURA		PRECIPITACION		Horas de sol	ESTACIONES	TEMPERATURA		PRECIPITACION		Horas de sol
	Máx.	Mín.	Noche	Día			Máx.	Mín.	Noche	Día			Máx.	Mín.	Noche	Día	
La Coruña ...	17	13			8.5	Navacerr.ª (*)	9	-2				Castellón ...	20	13			9.4
Vares ...	16	12				Barajas ...	19	8			10.0	Játiva ...		12			9.8
Monteventoso ...	15	11				Madrid ...	17	8			8.7	Manises ...					
Otero de Rey ...	17	4				Getafe ...		8			10.4	Valencia ...	21	11			8.8
Finisterre ...	18	12				Alcalá ...	16	5				C. S. Antonio ...	21	12			
Santiago (A.) ...	17	8			10.4	Cuenca ...	19	4			10.1	Alcoy ...		11			8.8
Santiago ...	18					Molina ...	15	4			10.6	Alicante ...	21	15	ip		10.2
Vigo ...	21	12				Ciudad Real ...	20	9			9.5	Rabasa ...	20	15	ip	ip	10.3
Ponferrada ...	18	7				Albacete ...	17	6			9.6	Murcia ...	20	16		1	9.1
						Cáceres ...	20	13				Alcantarilla ...	23	X			9.3
						Badajoz ...	24	12			10.6	San Javier ...	20	16		ip	
						Toledo ...	17	7			9.4	C. Galeras ...	22	13			
Gijón ...	17	11		ip	8.7	Vitoria ...	12	7	2			Sevilla ...	29	15			8.8
Cabo Mayor ...	16	14		1		Logroño ...	16	9				Córdoba ...	27	14			
Santander ...	16	13	ip	1	2.3	Pamplona ...	13	7				Jaén ...	23	12			
Punta Galea ...	16	11	1			Candanchu (*)	4	-4				Granada ...	24	11			9.5
Sondica ...	15	X				Monflorite ...	18	4			10.0	Cartuja ...		10			
Igueldo ...	12	8	8		9.8	Veruela ...	13					Huelva ...	31				
						Calatayud ...	17	7				Jerez ...	29	14			
León ...	16	3			8.7	Daroca ...	18	X				S. Fernando ...	25	16			
P. Sanabria ...	14	4			2.0	Sanjurjo ...	18	9			9.6	Tarifa ...	23	18			
Zamora ...	15	5				Zaragoza ...		9				Málaga ...	22	18			10.4
Palencia ...	13	6				Valenzuela ...		9				Almería ...	24	17			9.5
Villafria ...	11	4			7.2	Calamocha ...	13	3			9.9						
Burgos ...	11	5			6.5	Lérida ...	20	5			9.2	Ibiza ...	18	13	2	2	2.7
Valladolid ...	13	5			10.5	La Molina (*)		-2				P. Mallorca ...	21	12	ip	1	0.0
Villanubla ...	13	4			10.2	Gerona ...	X	10				Mahón ...	17	13	ip		1.3
Soria ...	13	3			7.2	Cabo Bagur ...	17	13				Sta. C. Tnefe ...		22			4.4
Salamanca ...	15	4			9.5	Barcelona ...	20	13			1.2	Izaña (*) ...		11			9.4
Avila ...	12	3				Prat ...		9			3.6	Gando ...	35	19			4.0
Segovia ...						Montserrat (*)	7					Los Rodeos ...		20			10.2
						Reus ...	20	8			1.0	Fuerteventura ...	31	21			
						Tortosa ...	21	11			10.4	Lanzarote ...	35				
												Melilla ...	24	16			9.0
												Ifni ...	X	21			7.2
												V. Cisneros ...	29	X			

(\*) Estaciones situadas a más de 1.600 m. sobre el nivel del mar.  
 NOTA.—Los datos de este Boletín comprenden las observaciones desde las 18 h. T. M. G. de ayer a las 18 h. T. M. G. del día de hoy.  
 Las horas de sol corresponden al día de ayer.

### INFORMACION GENERAL DEDUCIDA DE LAS OBSERVACIONES DE LAS DIECINUEVE HORAS (HORA OFICIAL)

Durante el día de hoy ha habido nubosidad abundante y variable en la costa Cantábrica, Baleares, Galicia, sureste de la Península y Málaga, produciéndose alguna llovizna débil. Aumentó paulatinamente la nubosidad en las costas mediterráneas de Marruecos.

### PREDICCION VALIDA PARA EL DOMINGO DIA 19.

Nubosidad abundante en Galicia y Cantábrico con alguna lluvia débil. Aumento de la misma dando origen a precipitaciones en el sureste y costa sur hasta el Estrecho. Nubosidad variable en Canarias y Africa occidental. Buen tiempo en el resto de España, con descenso de la temperatura en la mitad oriental.

### AVISO ESPECIAL PARA BARCOS PESQUEROS Y NAVEGACION DE CABOTAJE.

Marejadilla en el Cantábrico, Cádiz, Estrecho, Alborán, Baleares, Canarias y Sahara. Marejada o fuerte marejada en Finisterre. Mar gruesa al norte de León.



RADIOSONDEOS

Estación <b>BARAJAS</b> Indicativo <b>221</b>															
Día <b>18-X-1958</b> Hora <b>00</b>															
VALORES EN ISOBARAS TIPO (Altura, temp., punto de rocío, viento)	PP (mb.)	hhh (m.)	TT	T <sub>d</sub>	T <sub>d</sub>	dd	ff	PUNTOS NOTABLES (Presión en mb., enteros)	PP (mb.)	TT	T <sub>d</sub>	T <sub>d</sub>	dd	ff	
	1000	189	~	~	~	~	~		949	11	2	07	12		
	850	1644	9	-5	02	15			878	7	0	15	20		
	700	3134	3	-9	35	25			865	9	-4	02	14		
	500	5783	-15	-23	35	50			767	6	-13	22	33		
	400	7461	-24	~	36	50			126	3	-6	36	25		
	300	9470	-39	~	35	50			685	3	0	35	25		
	200	12130	-57	~	~	~			645	0	-14	35	28		
	150	13910	-63	~	~	~			525	-12	-20	35	45		
										300	-13	-23	35	50	

Estación <b>VALENZUELA</b> Indicativo <b>159</b>															
Día <b>18-X-1958</b> Hora <b>12</b>															
VALORES EN ISOBARAS TIPO (Altura, temp., punto de rocío, viento)	PP (mb.)	hhh (m.)	TT	T <sub>d</sub>	T <sub>d</sub>	dd	ff	PUNTOS NOTABLES (Presión en mb., enteros)	PP (mb.)	TT	T <sub>d</sub>	T <sub>d</sub>	dd	ff	
	1000	221	~	~	~	~	~		992	14	0				
	850	1654	3	X	30	04			915	7	-1				
	700	3118	-1	~	30	25			835	2	-10				
	500	5780	-13	~	35	32			790	2	-16				
	400	7404	-21	~	35	41			870	-3	~				
	300	9420	-41	~	36	53			653	-2	~				
	200	12050	-59	~	36	40			520	-11	~				
	150	13830	-61	~	35	53			175	-62	~				
	100	16250	-60	~	33	37			142	-62	~				

Estación <b>PELKA</b> Indicativo <b>302</b>															
Día <b>18-X-58</b> Hora <b>12</b>															
VALORES EN ISOBARAS TIPO (Altura, temp., punto de rocío, viento)	PP (mb.)	hhh (m.)	TT	T <sub>d</sub>	T <sub>d</sub>	dd	ff	PUNTOS NOTABLES (Presión en mb., enteros)	PP (mb.)	TT	T <sub>d</sub>	T <sub>d</sub>	dd	ff	
	1000	195	17	9	13	07			1017	18	10	00	00		
	850	1553	5	2	X	X			807	2	0	37	20		
	700	3117	-4	~	33	20			728	-2	-14	32	28		
	500	5712	-14	~	21	68			672	-7	~	32	20		
	400	7382	-23	~	33	68			627	-6	~	32	34		
	300	9400	-40	~	X	X			537	-9	~	32	60		
	200	12050	-57	~	X	X			495	-16	~	32	58		
	150	13840	-60	~	X	X			468	-18	~	33	65		
	100	16270	-58	~	X	X			231	-54	~	~	~		

Estación <b>CORUÑA</b> Indicativo <b>001</b>															
Día <b>18-X-58</b> Hora <b>12</b>															
VALORES EN ISOBARAS TIPO (Altura, temp., punto de rocío, viento)	PP (mb.)	hhh (m.)	TT	T <sub>d</sub>	T <sub>d</sub>	dd	ff	PUNTOS NOTABLES (Presión en mb., enteros)	PP (mb.)	TT	T <sub>d</sub>	T <sub>d</sub>	dd	ff	
	1000	233	13	8	05	14			1028	15	9	05	12		
	850	1577	5	0	06	28			938	8	4	07	23		
	700	3166	2	~	03	28			805	4	0	07	28		
	500	5806	-13	-23	16	15			818	8	-5	06	15		
	400	7459	-26	-36	02	08			766	6	~	05	25		
	300	9470	-47	~	37	16			695	2	-14	04	23		
	200	12070	-59	~	34	12			600	-4	-13	02	18		
	150	13860	-62	~	36	08			570	-7	-21	02	19		
	100	16400	-62	~	02	13			420	-23	-32	03	14		

Estación <b></b> Indicativo <b></b>															
Día <b></b> Hora <b></b>															
VALORES EN ISOBARAS TIPO (Altura, temp., punto de rocío, viento)	PP (mb.)	hhh (m.)	TT	T <sub>d</sub>	T <sub>d</sub>	dd	ff	PUNTOS NOTABLES (Presión en mb., enteros)	PP (mb.)	TT	T <sub>d</sub>	T <sub>d</sub>	dd	ff	

Estación <b></b> Indicativo <b></b>															
Día <b></b> Hora <b></b>															
VALORES EN ISOBARAS TIPO (Altura, temp., punto de rocío, viento)	PP (mb.)	hhh (m.)	TT	T <sub>d</sub>	T <sub>d</sub>	dd	ff	PUNTOS NOTABLES (Presión en mb., enteros)	PP (mb.)	TT	T <sub>d</sub>	T <sub>d</sub>	dd	ff	

**TEMPERATURAS EXTREMAS**  
(DE LAS CAPITALES PENINSULARES)

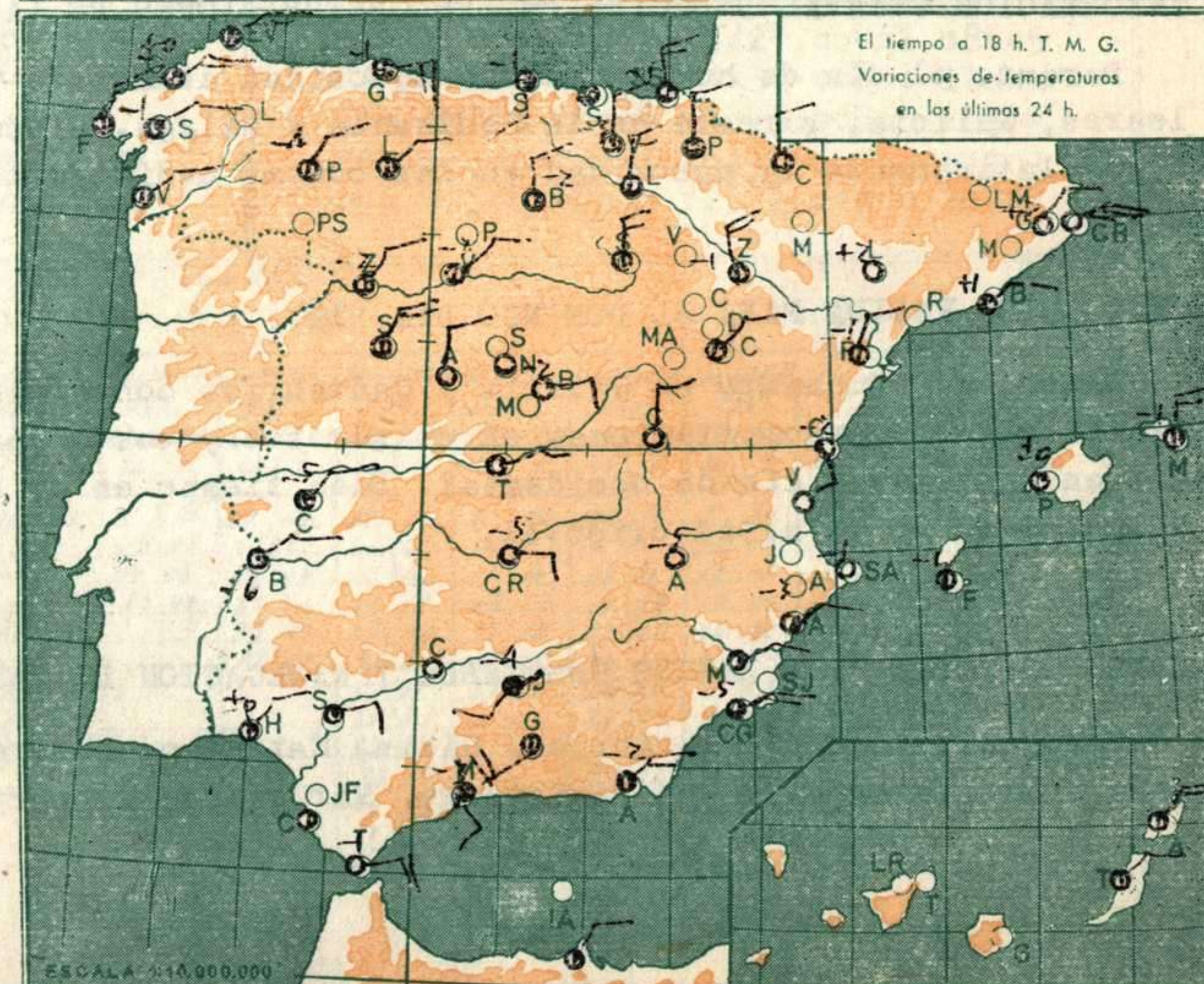
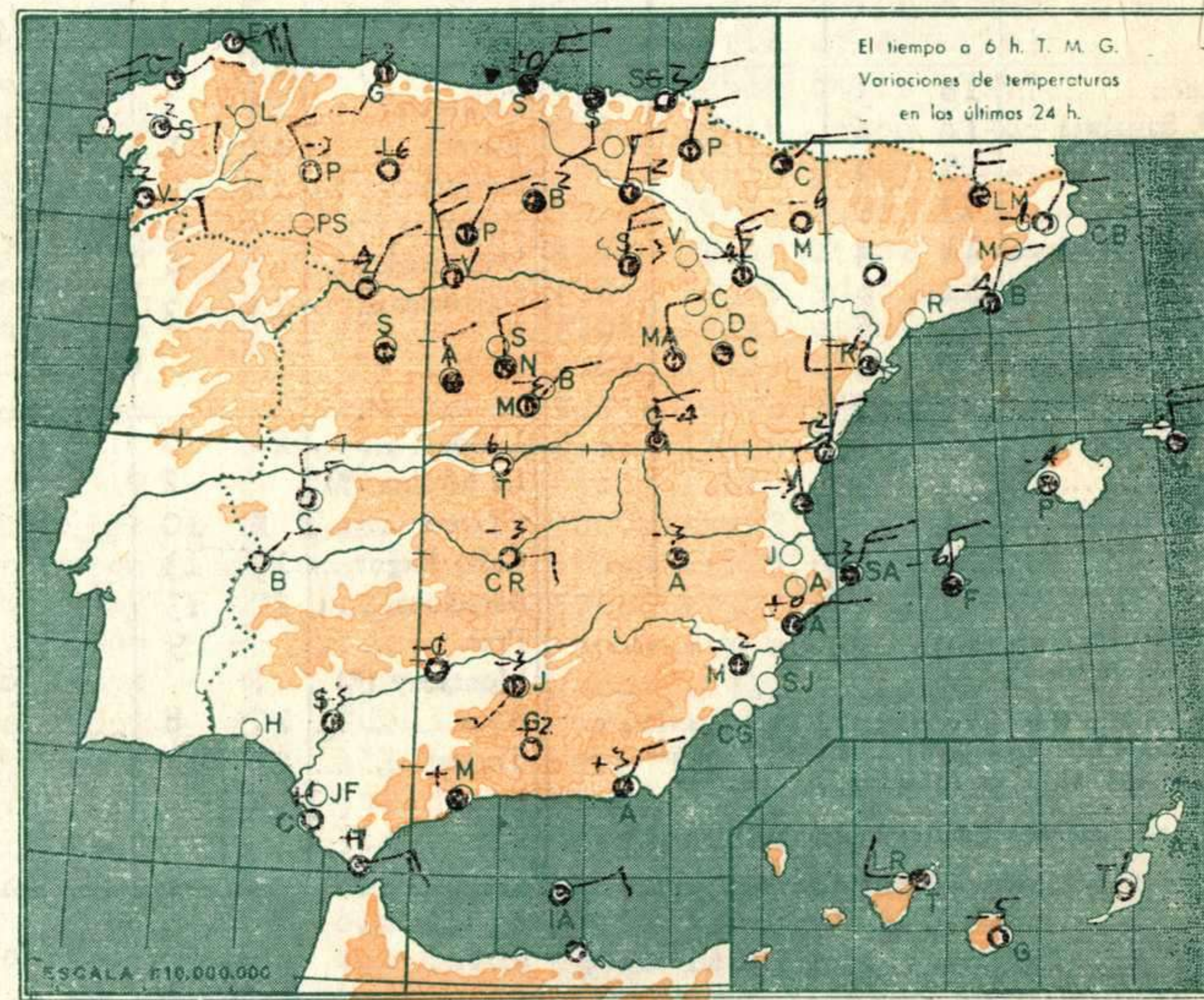
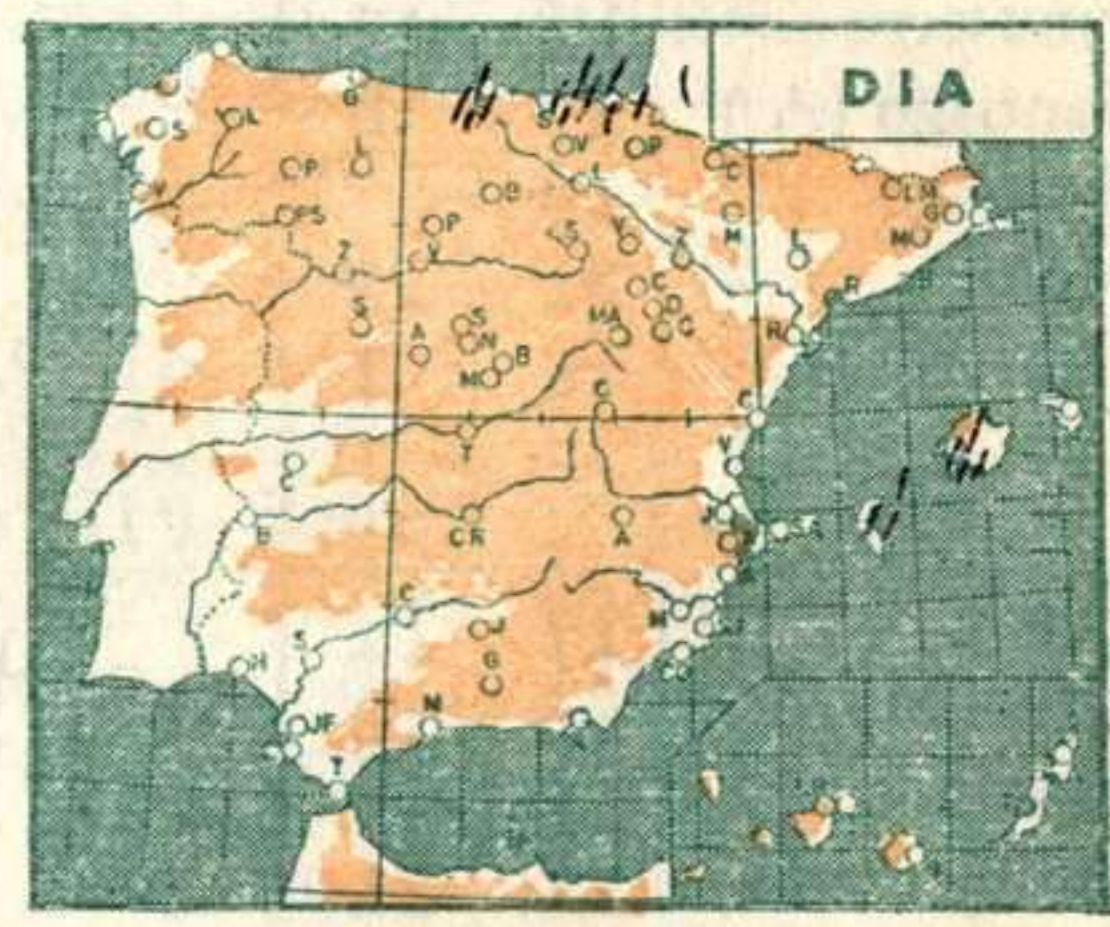
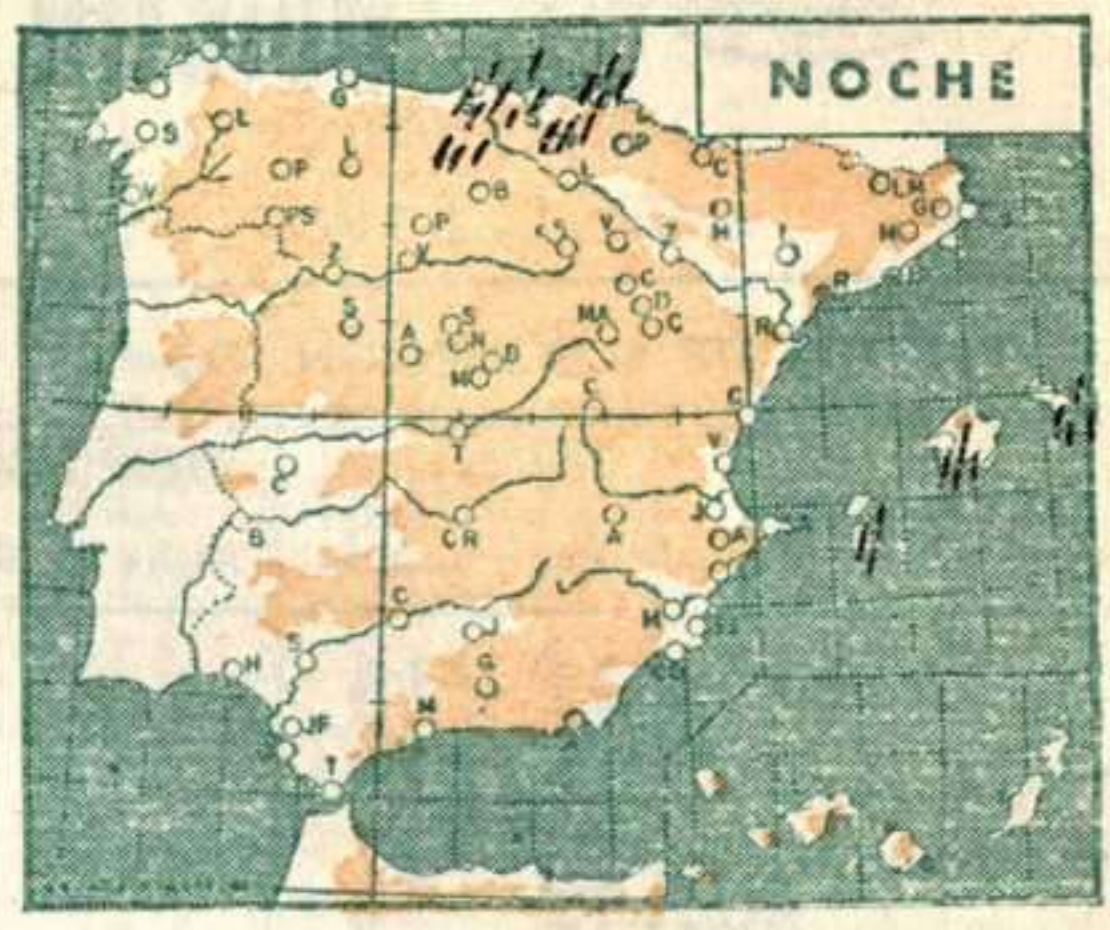
Máxima: 31º en Huelva.  
Mínima: 3º en Avila, León y Soria.

Observaciones de Madrid  
(Parque del Retiro)

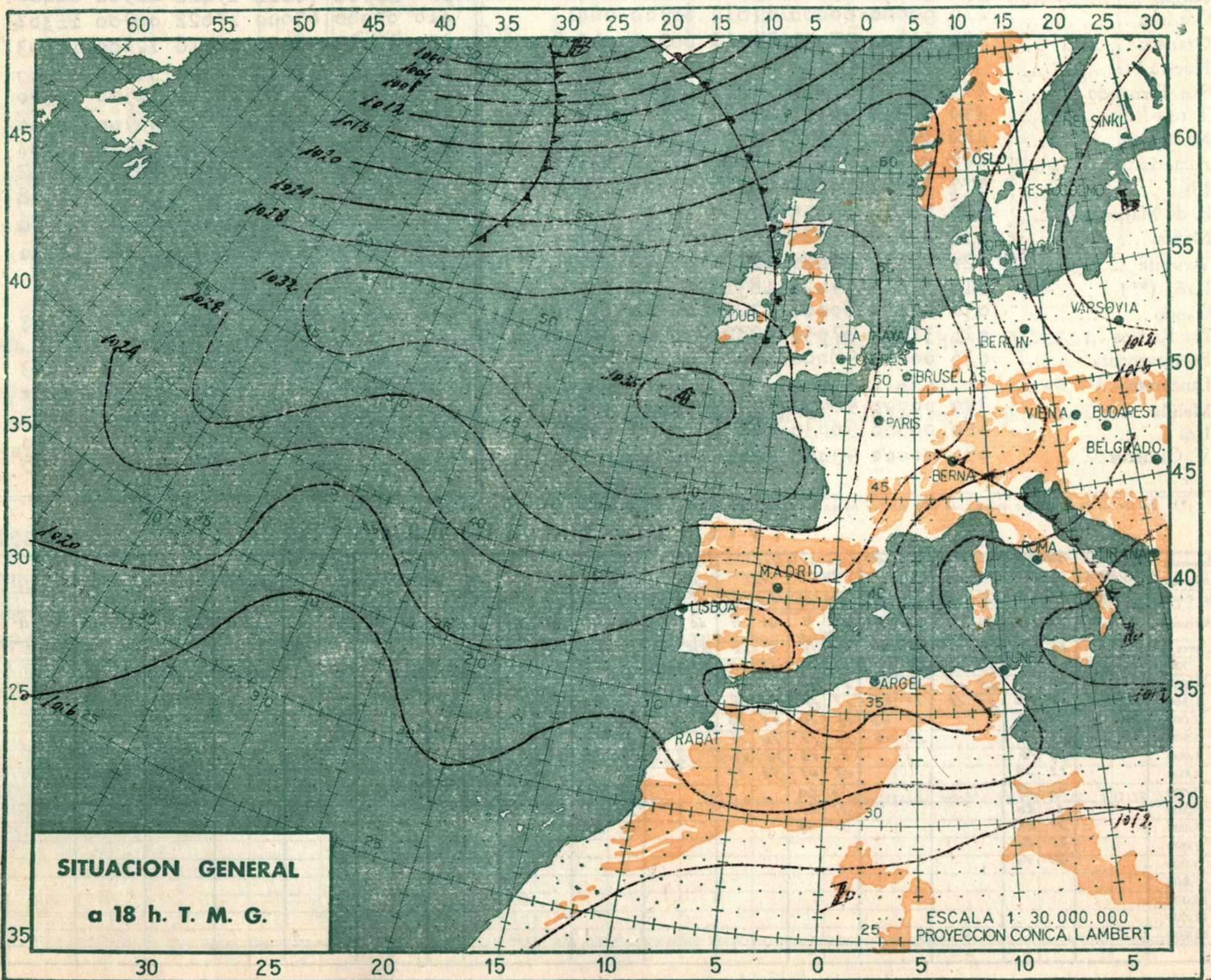
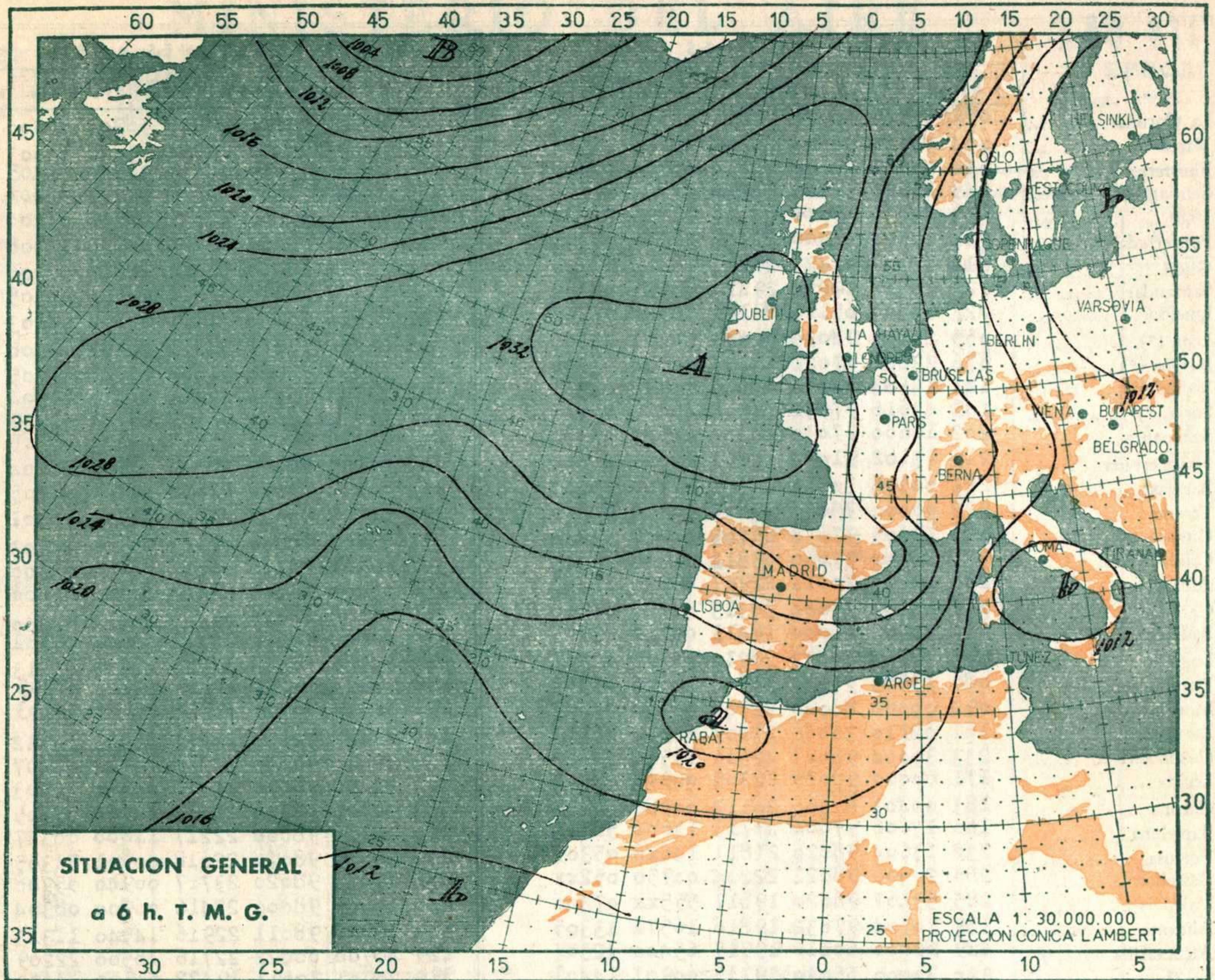
**TEMPERATURAS**  
Máx. 6,8 a 13,00. Mín. 7,7 a 7,30 h.  
a 1 h. 10,1 a 13 h. 15,6  
a 7 h. 8,0 a 18 h. 14,7

**PRESIONES**  
Máxima: 710,8 mm. a 9,00 h.  
Mínima: 709,0 mm. a 18,00 ayer  
a 1 h. 709,7 a 13 h. 710,5  
a 7 h. 710,3 a 18 h. 709,8

**VIENTO**  
Velocidad máxima: 15 m/s a 23,30 h.  
Dirección: Sudeste.  
Recorrido en 24 horas: 374 km.









	OBSERVACIONES a 6 h.								OBSERVACIONES a 18 h.																										
	iii	N	dd	ff	VV	ww	WW	PPPTT	N <sub>h</sub>	C <sub>h</sub>	C <sub>m</sub>	C <sub>n</sub>	T <sub>d</sub>	T <sub>a</sub>	app	iii	N	dd	ff	VV	ww	WW	PPPTT	N <sub>h</sub>	C <sub>h</sub>	C <sub>m</sub>	C <sub>n</sub>	T <sub>d</sub>	T <sub>a</sub>	app					
La Coruña	001	20	51	11	70	02	1	27	81	3	14	50	1	08	40	001	50	51	13	60	02	1	28	11	5	09	04	09	50	00					
Vares	004	30	92	24	66	02	0	25	31	4	35	00	0	10	30	004	60	72	24	58	02	1	26	51	6	30	30	10	00	3					
Finisterre	040	00	51	19	96	00	0	26	71	4	00	90	0	08	40	040	10	50	9	97	00	0	00	71	00	90	00	01	30	5					
Santiago	043	20	90	08	97	02	1	27	40	8	09	80	1	07	30	043	30	40	7	60	02	1	24	31	8	00	90	01	02	80	4				
Vigo	046	20	90	07	xxxx			23	71	3	00	90	1	08	50	046	10	40	2	97	00	2	25	31	9	00	90	01	07	40	0				
Ponferrada	053	02	90	02	98	00	0	27	80	7	00	90	0	05	31	053	11	20	2	98	02	0	25	41	4	00	90	40	04	30	8				
Gijón	014	72	20	03	97	02	1	29	21	1	78	60	0	08	30	014	40	91	4	98	01	8	31	01	5	48	60	09	30	6	0				
Santander	023	80	51	12	97	25	2	29	41	4	88	5xx	0	08	30	023	61	40	8	97	01	1	31	61	4	45	30	06	30	5	0				
Igueldo	027	60	50	06	65	11	6	29	10	9	68	5xx	0	07	30	027	63	61	4	70	05	1	31	11	1	65	6xx	04	10	3	0				
León (*)	055	20	00	00	98	03	0	56	00	3	00	90	1	03	30	055	10	40	6	98	01	1	58	51	1	00	90	40	03	40	0	0			
Burgos (*)	076	33	60	1	97	02	1	55	20	5	00	90	40	03	40	076	13	60	4	97	02	1	57	60	7	00	90	40	09	30	5	0			
Valladolid	141	13	60	4	70	03	0	25	60	6	00	90	40	04	30	141	20	21	0	70	03	0	26	21	1	11	44	5	01	30	4	0			
Soria (*)	148	43	61	6	97	03	1	60	60	4	45	40	0	01	11	148	13	61	4	98	02	0	62	70	7	00	90	01	51	30	9	0			
Salamanca	202	10	00	00	97	03	0	26	60	4	14	50	1	03	10	202	10	31	6	97	03	0	26	60	4	14	50	1	03	10	1	0			
Navacerrada	215	93	10	2	91	47	4	16	05	1	9x	0xx	1	13	00	215	00	00	00	98	00	0	18	00	5	00	90	00	01	90	4	0			
Barajas	221	00	50	8	70	00	0	22	70	9	00	90	00	03	20	221	00	90	8	70	00	0	22	61	6	00	90	00	00	40	5	0			
Toledo	272	00	00	00	75	03	0	24	80	7	00	90	00	04	30	272	00	70	2	80	02	0	23	81	6	00	90	00	06	30	1	0			
Cuenca	231	23	60	5	97	03	0	05	20	5	00	90	02	03	20	231	03	60	2	98	00	0	07	21	3	00	90	00	10	20	3	0			
Ciudad Real	348	00	90	4	97	00	0	05	81	2	00	90	00	10	30	348	00	90	7	98	00	0	06	41	6	00	90	00	04	40	0	0			
Albacete	280	20	00	00	70	01	1	22	90	7	00	90	30	02	30	280	00	00	00	75	00	0	21	41	5	00	90	00	05	30	0	0			
Cáceres	261	03	60	8	97	00	0	20	31	3	00	90	00	03	30	261	10	40	8	98	02	0	21	01	8	00	90	01	52	50	0	0			
Badajoz	330	00	20	2	97	00	0	18	41	3	00	90	00	03	30	330	20	80	2	98	02	0	20	31	9	00	90	01	05	40	1	0			
Logroño	083	72	70	4	70	02	2	28	21	0	74	5xx	0	73	07	083	03	60	6	80	00	1	13	01	6	00	90	00	05	31	3	0			
Pamplona	086	13	60	3	97	03	1	31	60	8	18	60	0	05	20	086	23	60	3	96	03	1	31	10	9	20	90	00	02	20	5	0			
Monflorite	094	00	00	00	84	00	0	22	70	5	00	90	00	02	20	094	02	90	4	84	00	0	22	51	2	00	90	00	00	60	3	0			
Zaragoza	161	02	71	0	30	05	0	23	80	9	00	90	00	02	51	160	13	12	2	82	02	0	24	91	3	00	90	01	04	31	2	0			
Calamocha	233	30	00	00	98	02	1	42	50	5	11	51	0	01	20	233	10	50	6	96	04	0	44	30	6	00	90	01	04	40	7	0			
Lérida	171	00	00	00	98	02	0	22	30	5	00	90	00	03	20	171	00	00	00	98	02	0	21	31	8	00	90	00	00	30	3	0			
Gerona	183	00	40	3	60	00	0	20	11	2	00	90	00	04	40	183	00	20	5	82	00	0	21	41	7	00	90	00	55	20	5	0			
Barcelona	180	13	60	6	97	00	0	27	71	3	13	60	0	52	31	180	10	40	6	98	00	0	22	21	7	11	60	08	32	7	0	0			
Tortosa	238	13	60	4	98	02	0	21	81	1	14	6x	6	05	30	238	13	41	0	98	02	0	22	01	8	00	90	01	51	30	5	0			
Castellón	286	20	00	00	98	02	1	22	21	4	00	95	0	05	2xx	286	11	60	2	98	02	0	23	71	7	00	90	40	05	30	8	0			
Valencia	285	53	40	2	96	02	0	19	81	1	55	5xx	0	73	00	285	00	00	00	98	00	0	22	41	6	00	90	00	08	30	4	0			
Alicante	359	70	70	4	97	03	2	19	81	6	16	57	2	13	30	359	10	70	8	98	01	2	29	16	14	54	0	11	31	3	0	0			
Alcantarilla	429	60	00	00	60	11	0	19	91	7	65	40	0	12	30	429	40	90	6	60	02	2	27	16	48	50	0	22	20	9	0	0			
Sevilla	390	30	00	00	65	01	0	19	71	5	00	90	1	14	40	390	20	90	1	70	01	1	19	42	2	00	90	00	14	40	0	0			
Córdoba	410	00	00	00	60	00	0	17	81	4	00	90	00	06	41	410	00	00	00	65	00	0	17	62	2	00	90	00	11	30	4	0			
Granada	420	50	00	00	97	05	1	xxx	1	1	00	90	1	09	30	420	12	01	9	98	02	1	xxx	1	8	12	60	0	12	40	3	0			
Huelva																383	30	40	4	97	01	2	18	02	5	00	90	04	12	40	0	0			
San Fernando	453	00	00	00	97	00	0	19	81	7	00	90	00	15	40	453	10	00	00	98	01	0	18	22	1	11	50	0	19	30	0	0			
Tarifa	458	20	91	4	96	05	0	19	72	0	25	30	0	17	30	458	00	91	8	97	05	0	19	82	0	00	90	00	18	30	0	0			
Málaga	482	80	00	00	72	02	2	18	61	9	45	52x	1	83	00	482	81	40	2	73	03	2	19	51	9	24	90	0	17	30	4	0			
Almería	488	60	20	2	65	03	2	18	61	8	65	50	0	14	30	488	71	15	5	80	02	2	20	92	0	78	50	0	13	31	2	0			
Ibiza	373	83	61	1	20	63	6	20	21	3	37	32x	1	33	09	373	10	00	00	75	01	1	23	91	5	12	50	0	14	30	8	0			
P. de Mallorca	302	70	00	00	60	15	5	22	01	3	35	57x	1	03	00	302	20	00	00	70	01	0	23	41	6	25	50	x	73	16	0	0			
Mahón	134	83	61	8	60	02	6	18	21	5	67	47x	1	27	01	134	13	61	5	62	01	1	21	25	1	10	40	0	73	12	0	0			
Tenerife	020	22	70	7	97	02	0	12	92	5	00	90	40	15	70	020	02	70	7	97	02	0	12	92	5	00	90	40	15	70	4	0			
Izaña (**)	010	31	80	6	99	02	0	18	31	1	00	90	06	06	60	010	03	0	00	60	00	1	13	21	9	00	90	00	13	30	0	0			
Gando	030	00	00	00	60	00	0	13	21	9	00	90	00	13	30	030	01	5	00	60	00	1	13	21	9	00	90	00	13	30	0	0			
Los Rodeos	015	31	40	8	97	05	1	02	42	0	00	90	30	04	60	015	31	40	8	97	05	1	02	42	0	00	90	30	04	60	4	0			
Fuerteventura	035	00	00	00	98	00	0	15	02	3	00	90	0x	15	60	035	00	00	00	98	00	0	15	02	3	00	90	0x	15	60	x	0			
Lanzarote																																			
Melilla	340	00	00	00	98	00	0	18	61	7	00	90	00	15	20	340	00	00	00	98	00	0	18	61	7	00	90	00	15	20	3	0	0		
Ifni																																			