



MINISTERIO DEL AIRE AÑO XV

Boletín diario del Servicio Meteorológico Nacional 2.ª EPOCA

Num. 134

MADRID. SABADO 14 DE MAYO DE 1966

CENTRO DE ANALISIS Y PREDICION (Ciudad Universitaria) - APARTADO 285 - MADRID. - Teléf 2 44 35 00

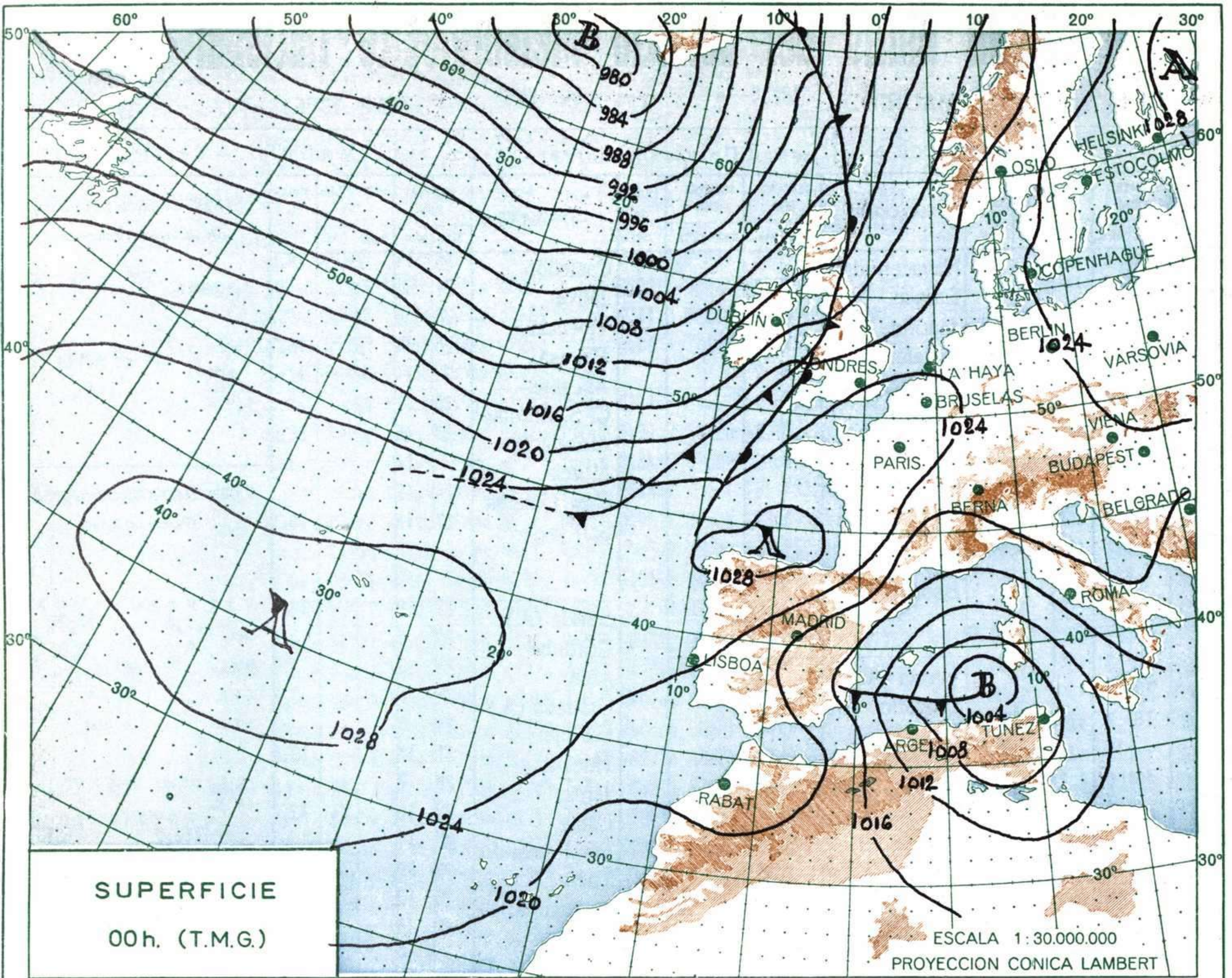
ESTACIONES	TEMPERATURA		PRECIPITACION		Horas de sol	ESTACIONES	TEMPERATURA		PRECIPITACION		Horas de sol	ESTACIONES	TEMPERATURA		PRECIPITACION		Horas de sol	TEMPERATURAS EXTREMAS (De las capitales Peninsulares)
	Máx.	Mín.	Noche	Día			Máx.	Mín.	Noche	Día			Máx.	Mín.	Noche	Día		
La Coruña	16	9			12.0	Navacerrada(*)	22	-1	ip		0.0	Castellón	25	14	1	ip	4.8	TEMPERATURAS EXTREMAS (De las capitales Peninsulares) MAXIMA: 29° en Sevilla. MINIMA: 1° en Avila y León
Monteventoso	15	10				Bárajas	23	3			12.3	Játiva	24				9.2	
Vares	18	9				Madrid	23	6			13.7	Valencia	26	8	3		10.1	
Otero del Rey	18	0			11.8	Getafe	23	6			13.2	Rabasa	26	14	ip		11.3	
Finisterre	20	11			12.8	Guadalajara	19	7			11.7	Alicante	26	14	ip		10.0	
Santiago (A.)	20	5			11.0	Toledo	22	7			10.3	C. S. Antonio	20	11	12		9.0	
Pontevedra	23	X				Cuenca	20	3			3.8	Alcantarilla	28	14			10.2	
Vigo	22	X				Molina	16	2			11.5	Murcia		14				
Orense	22	6				Ciudad Real	23	6			9.5	Cast. Galeras	24	12				
Ponferrada	23	4			13.3	Albacete	24	7			13.0	San Javier	27	14				
						Cáceres	24											OBSERVACIONES DE MADRID (Parque del Retiro) TEMPERATURAS Máx. 22,6 a 16,00 h. Mín. 6,2 a 6,00 h. a 1 h. 9,6 a 13 h. 19,4 a 7 h. 9,0 a 18 h. 20,6 PRESIONES Máx. 710,2 mm. a 5,30 hoy Mín. 706,8 mm. a 18,00 ayer a 1 h. 709,5 a 13 h. 708,9 a 7 h. 710,0 a 18 h. 707,9 VIENTO Veloc. máx. 13 m/s. a 18,30 Dirección: Oeste Recorrido en 24 horas 253 km.
Gijón	17	7			11.9	Badajoz (A.)	25	8				Sevilla (A.)	29	8			13.1	
Santander	16	13			9.3	Vitoria (A.)	10	7	ip		8.6	Córdoba	28	6			11.4	
Punta Galea	18	11				Logroño	14	9			4.0	Jaén	24	9			8.2	
Sondica	16	7	ip	1	8.6	Pamplona	12	7			5.3	Granada (A.)	24	4			12.4	
Igueldo		10			7.1	Monflorite	X	6				Cartuja	24	5			12.0	
Fuenterrabía	15	8				Candanchú (*)		-2				Huelva	27	11			13.5	
						Veruela						Jerez	28	7			12.0	
León	22	1			13.4	Calatayud	18	7				Cádiz	22	13			12.0	
Zamora	20	3				Daroca	19	10			7.5	San Fernando	26	11			12.0	
Palencia	16	4			12.6	Sanjurjo	18				2.0	Tarifa	22	12			6.8	
Villafria	12	2			7.8	Zaragoza	17	2				Málaga (A.)	25	13				
Burgos	13	3			9.7	Calamocha						Almería	21	15				
Villanubla	17	-1			12.0	Teruel												ESTACIONES SITUADAS A MÁS DE 1.600 METROS SOBRE EL NIVEL DEL MAR. NOTA.— Los datos de este Boletín comprenden las observaciones desde las 18 h. T. M. G. de ayer a las 18 h. T. M. G. del día de hoy. Las horas de sol corresponden al día de ayer.
Valladolid	18	4			12.8	Lérida	23	9	ip		0.0	P. Mallorca	19	14	2	2	0.0	
Soria	16	2			11.8	Gerona	22	10			1	Mahón	16	12	8	1	0.0	
Salamanca	19					Cabo Bagur	19	8			ip	Ibiza	20	13	10	ip	0.0	
Avila	15	1			12.1	Montseny (*)	9	2	1		1	S.ª C. Palma	19	14			2.4	
Segovia	16	4				La Molina (*)	7	1	X		ip	Izaña (*)	15	12			5.2	
						Barcelona	20	15			ip	Los Rodeos	25	17			5.5	
						Prat	19	14			1	S.ª C. Tenerife	23	18			4.8	
						Reus	21					Gando	22	14				
						Tortosa	23	12	2		ip	Fuerteventura	25					
						Tarragona	20	9	1		0.0	Lanzarote	25					
											0.0	Ceuta	23	9			11.5	
											0.0	Melilla	23	14			10.3	
											0.0	Ifni	25	14			11.3	
											0.0	V. Cisneros	X	16			12.0	

INFORMACION GENERAL DE LAS ULTIMAS 24 HORAS (DE 19 HORAS DE AYER A 19 HORAS DE HOY, HORA OFICIAL).

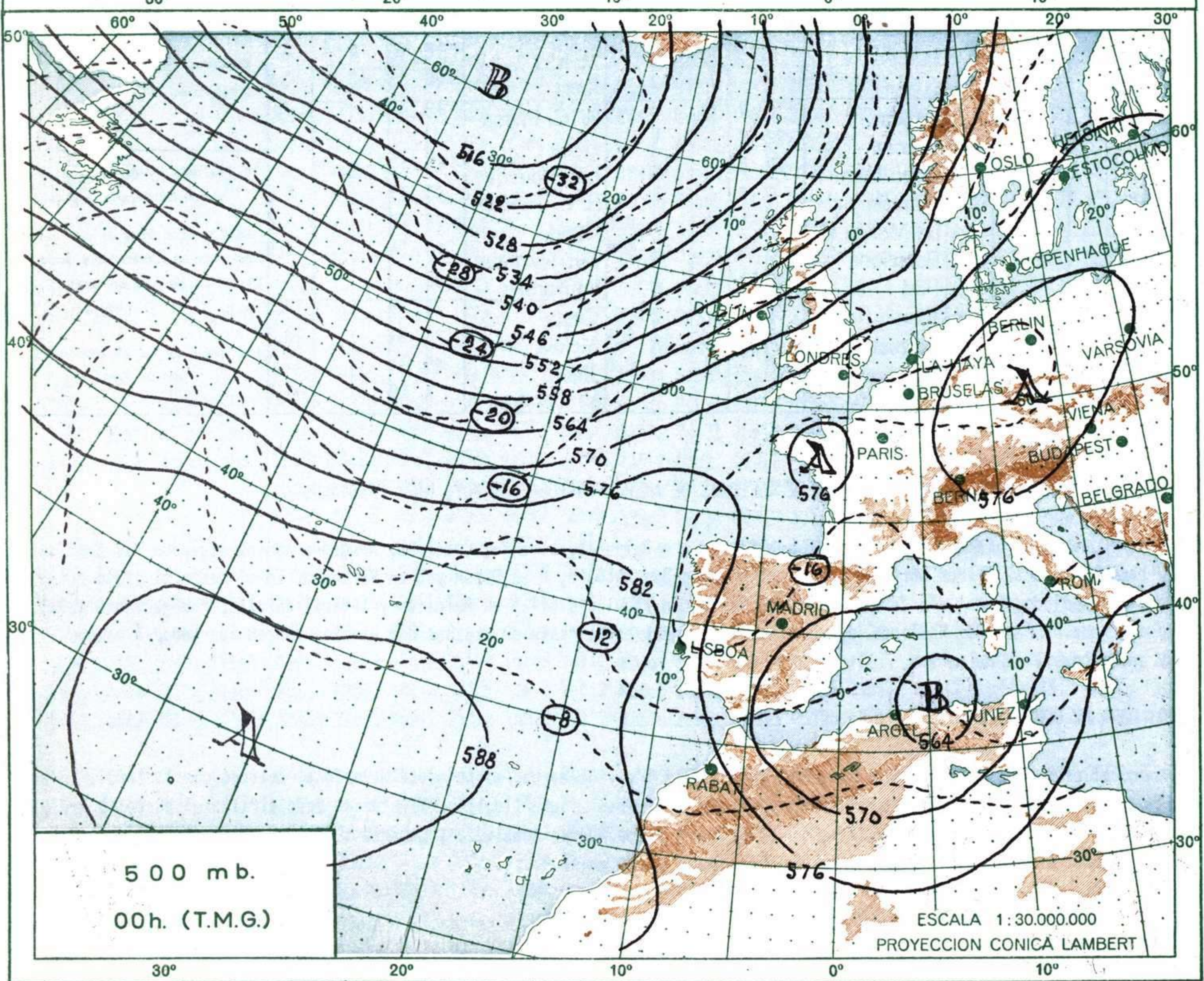
En la noche pasada el cielo estuvo cubierto con lluvias en Baleares, Levante, Cataluña, Aragón y puntos aislados del Cantábrico oriental, recogiendo 12 litros por metro cuadrado en Cabo San Antonio, 8 en Mahón y 3 en Valencia. En el resto el cielo estuvo poco nuboso o despejado. En el día de hoy siguió cubierto con lluvias débiles en Baleares y litoral catalán, recogiendo 2 litros por metro cuadrado en Palma de Mallorca. Poco nuboso en general en el resto de España. Los vientos fueron fuertes del noroeste en el Ebro y del nordeste en Baleares.

PREDICCIÓN PARA EL DOMINGO DIA 15.

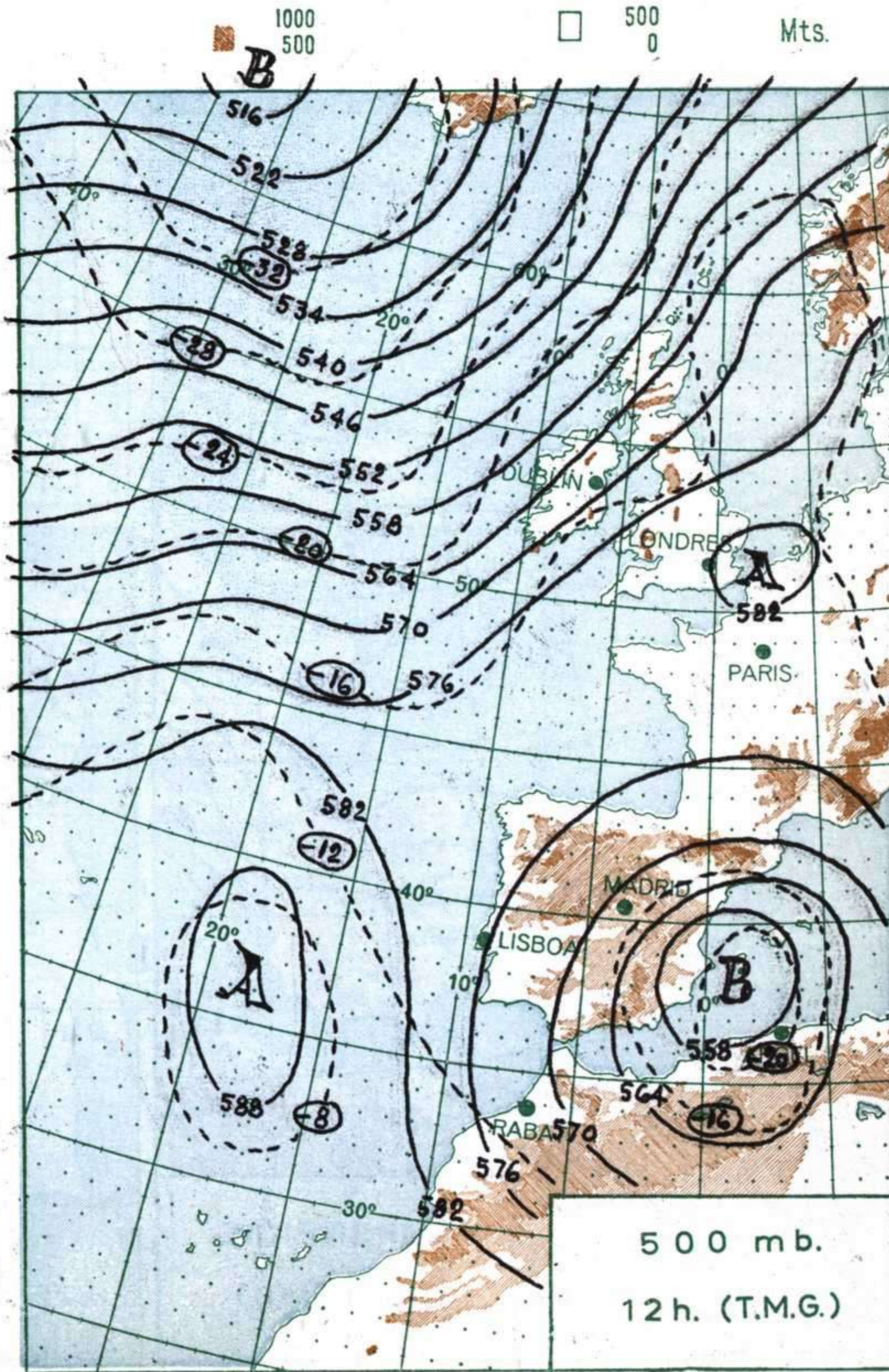
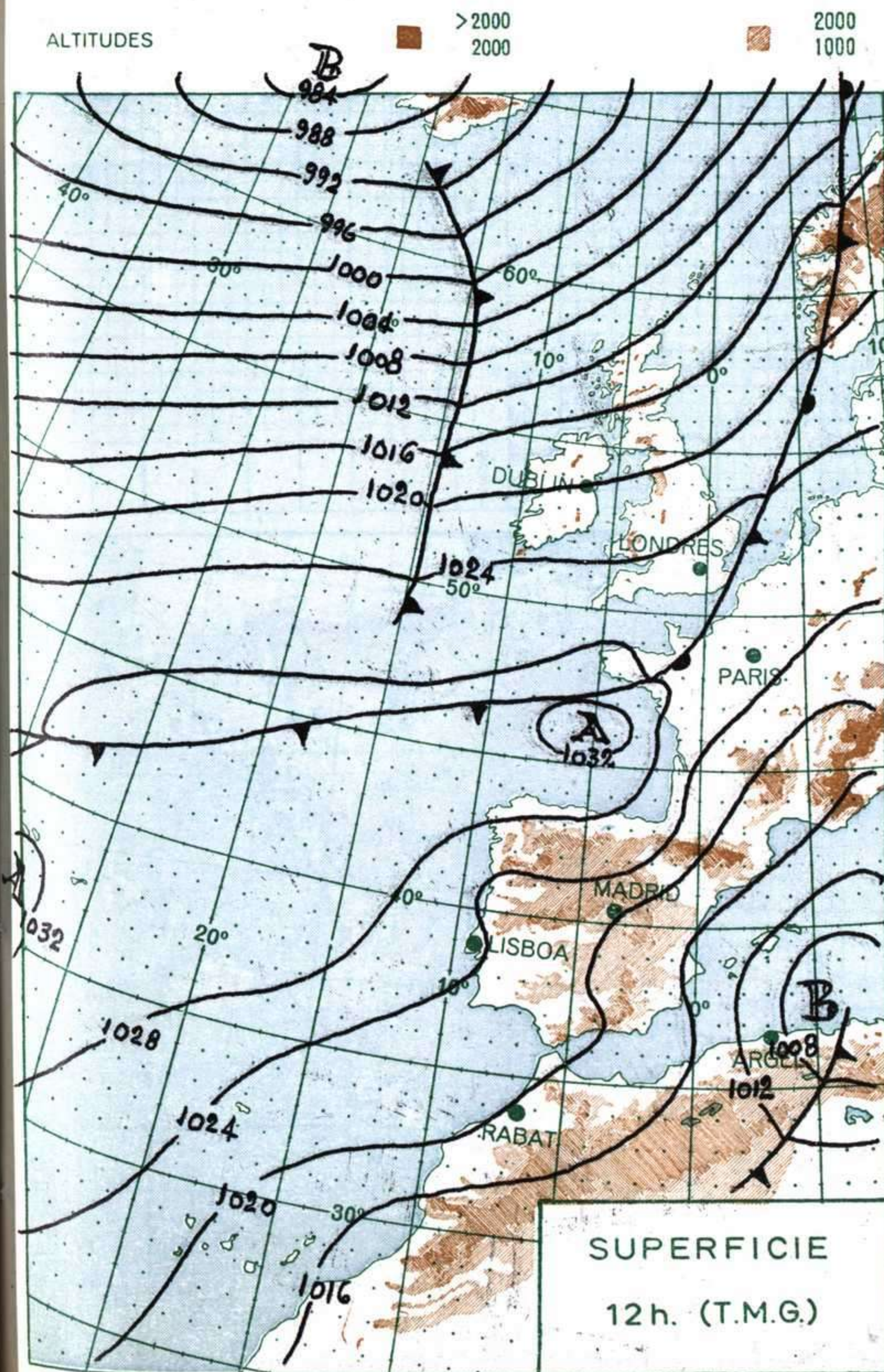
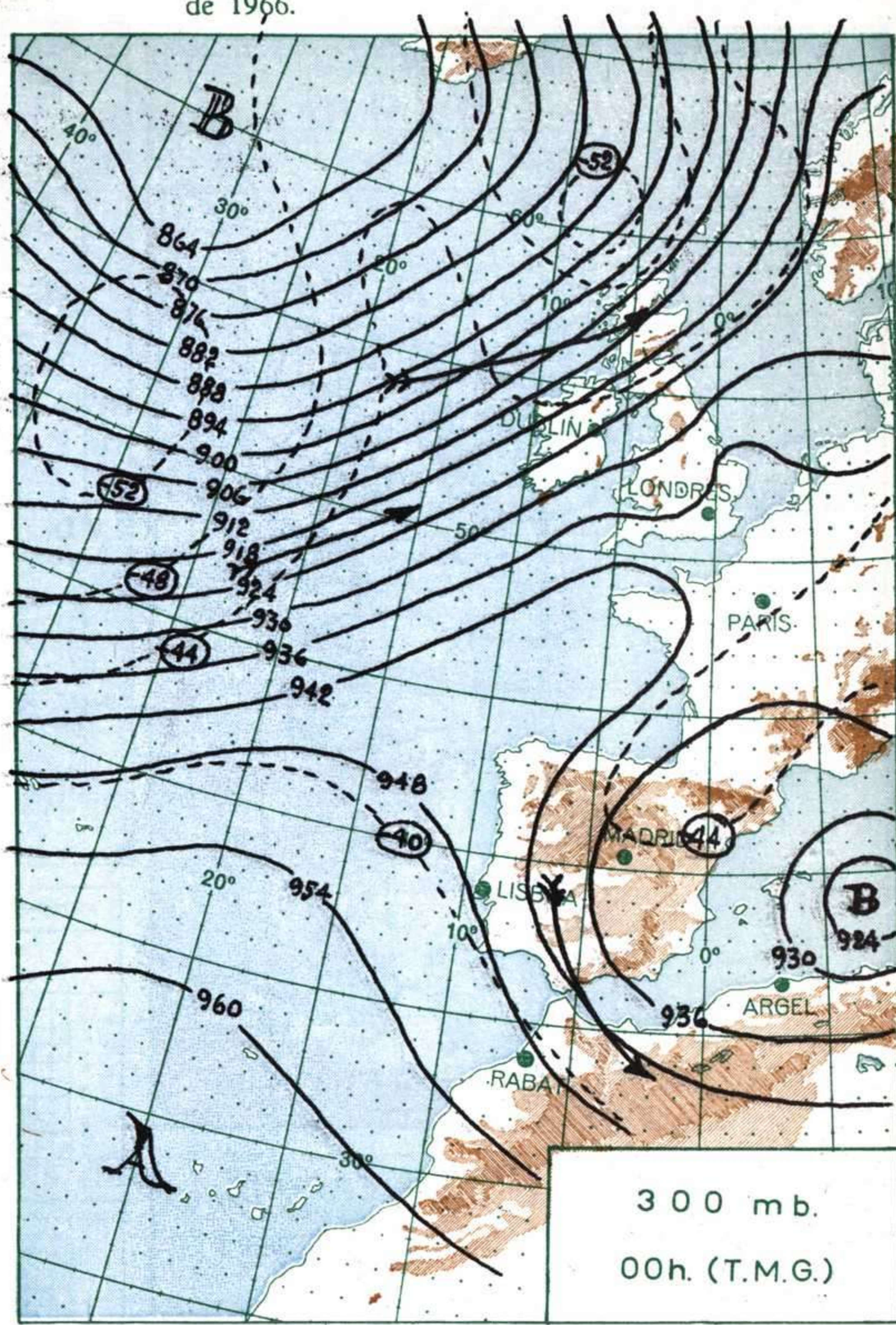
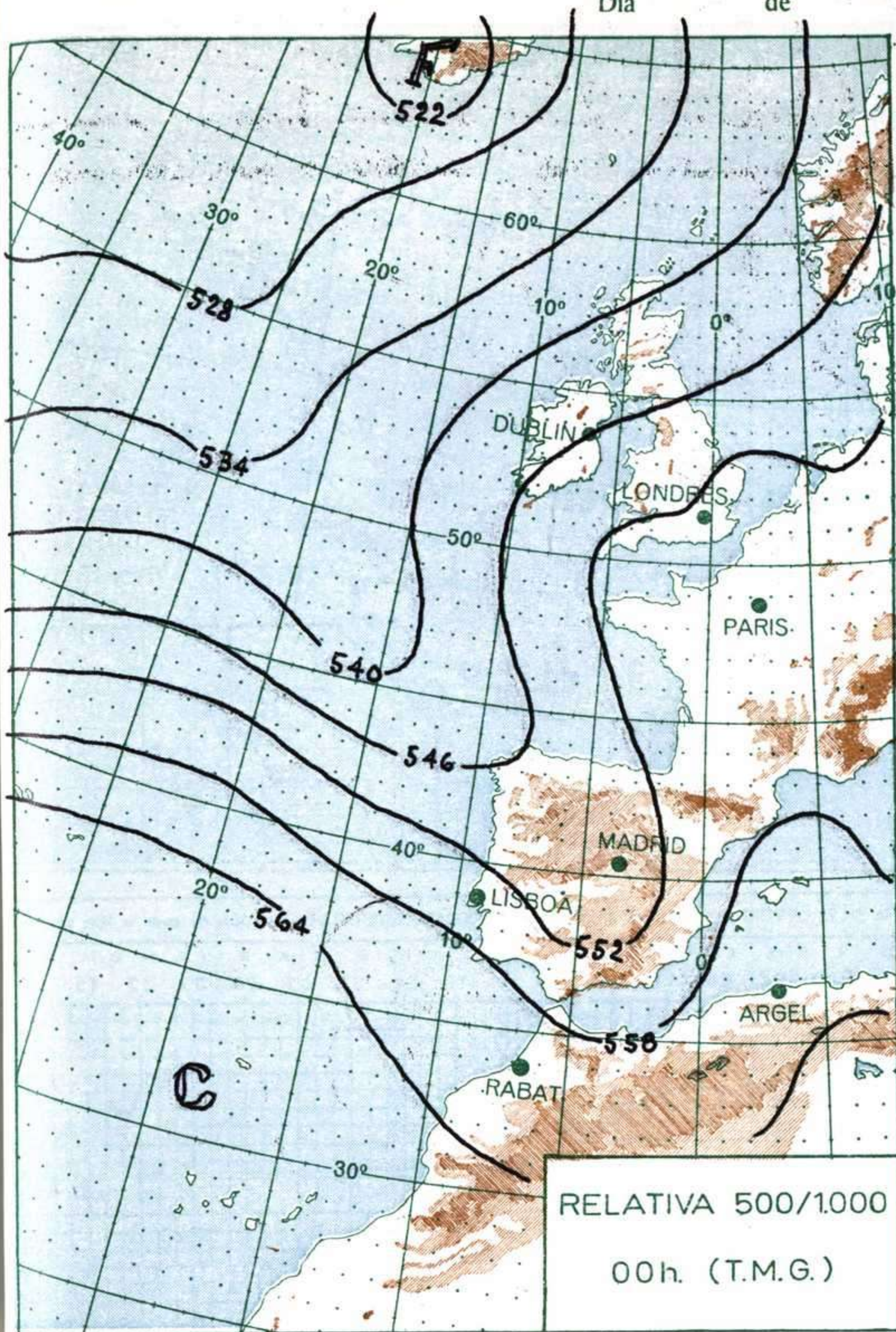
Continuará el cielo cubierto con lluvias en el litoral catalán y Baleares, esperándose mejoría el domingo por la tarde. En la noche de hoy aumento de la nubosidad por Galicia pudiendo producirse alguna llovizna. Nieblas en todo el litoral norte, Duero y Centro. Casi cubierto en Levante, poco nuboso en el Centro y despejado en Andalucía y Canarias. Continuará el cierzo fuerte en el Ebro, nordeste fuerte en Baleares, moderado en Canarias y flojo en el resto.

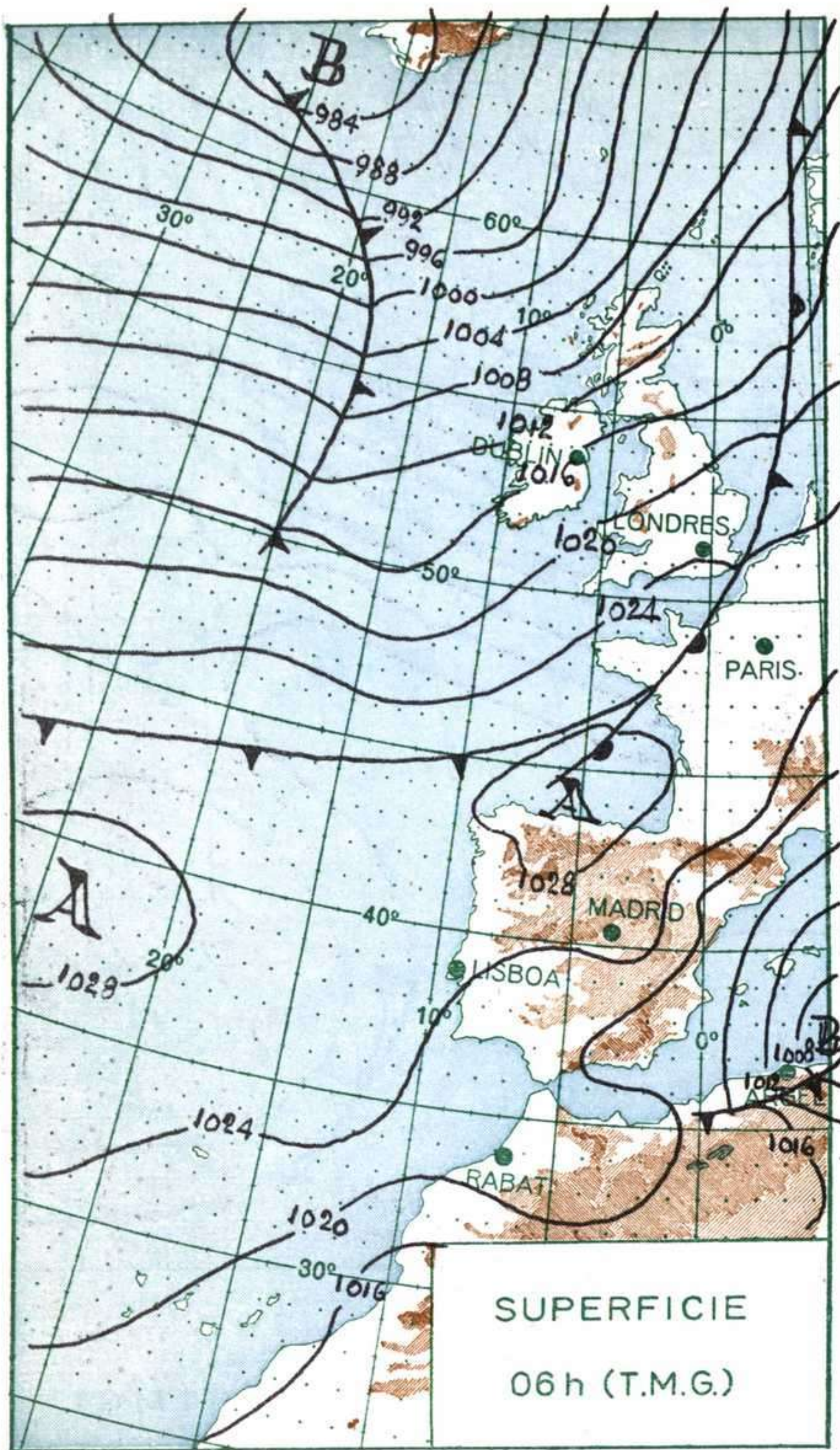


mm.
800
790
780
770
760
750
740
730
720
710
700

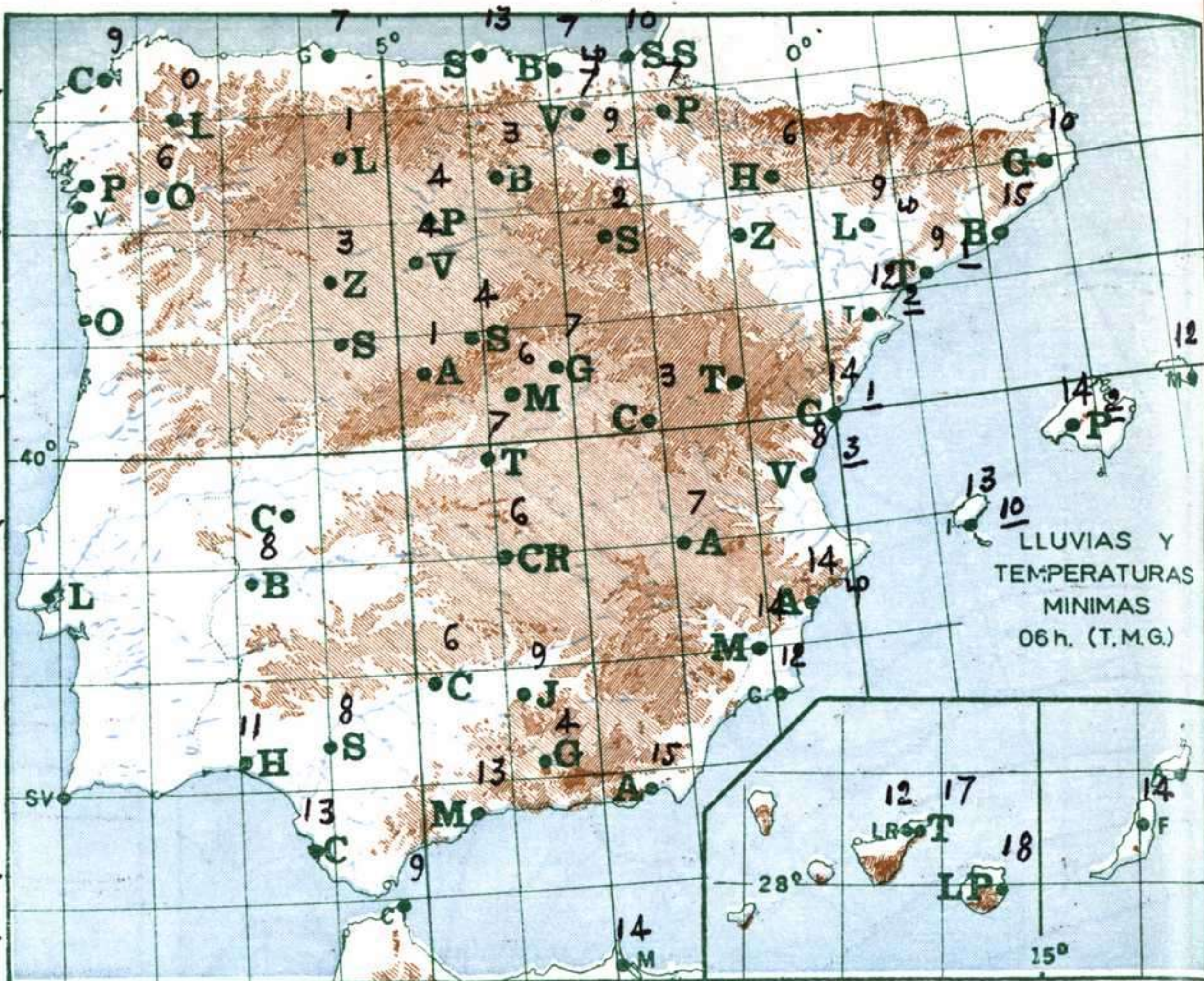


m/s
60
50
40
30
20
10
0

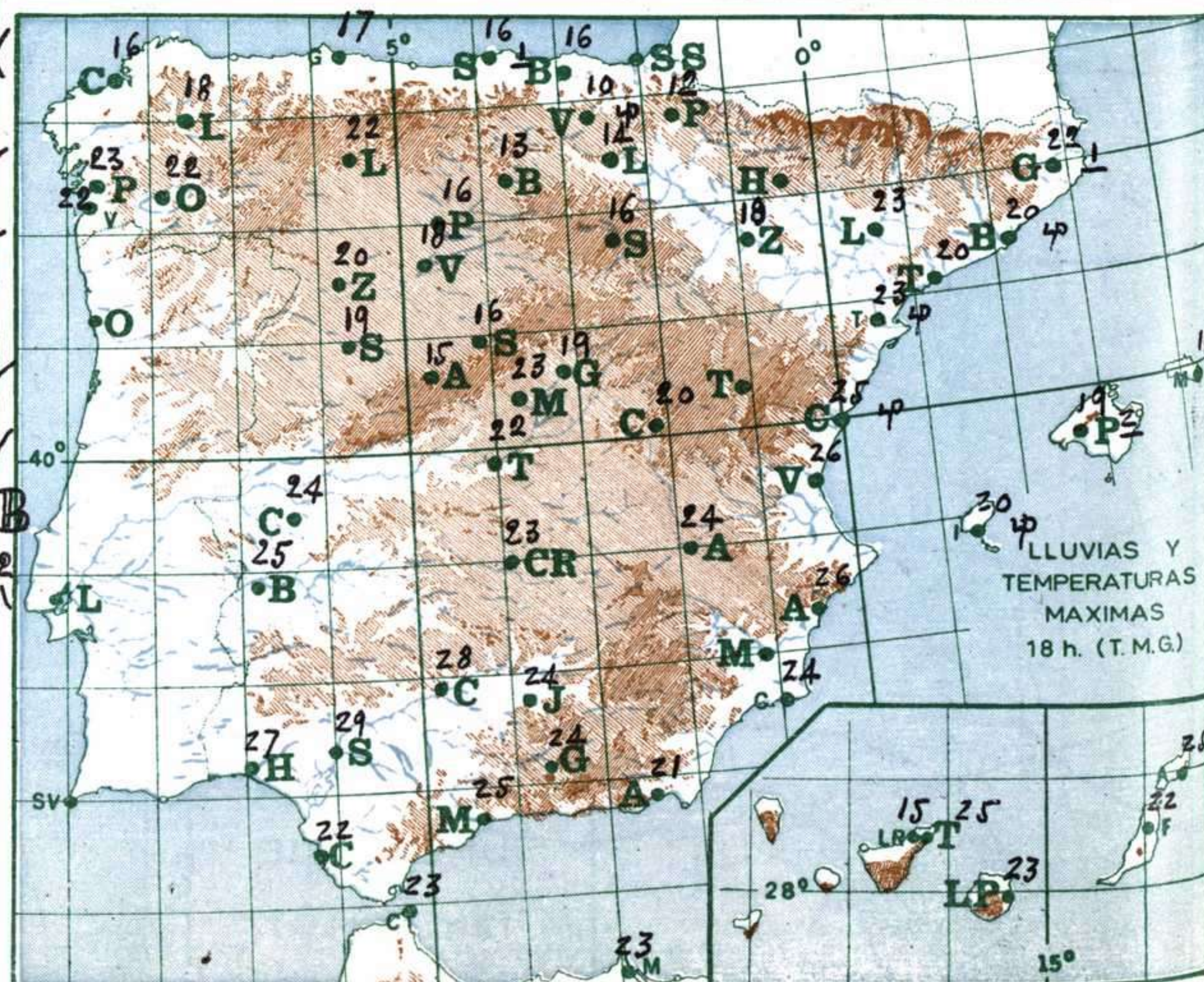
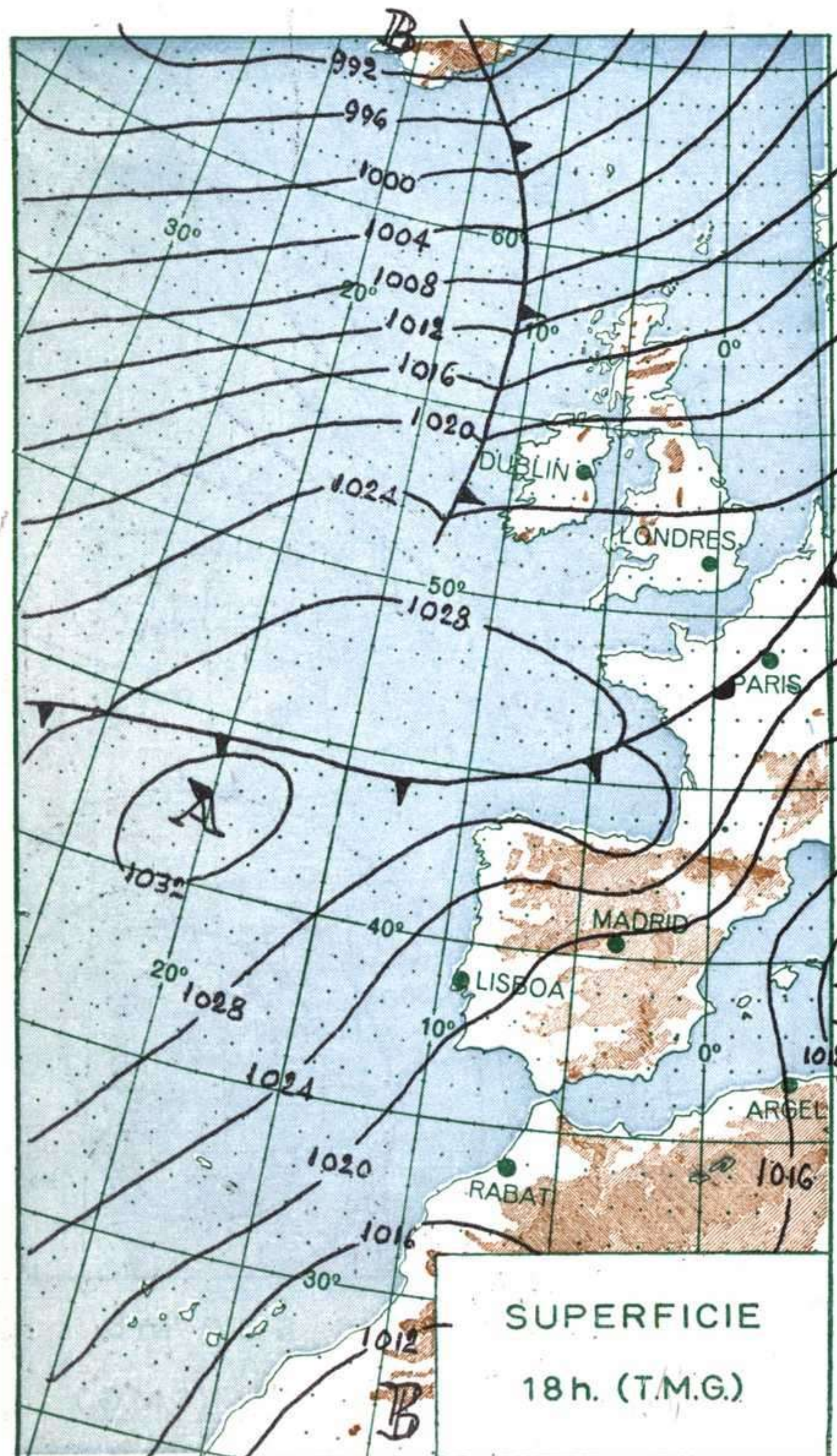
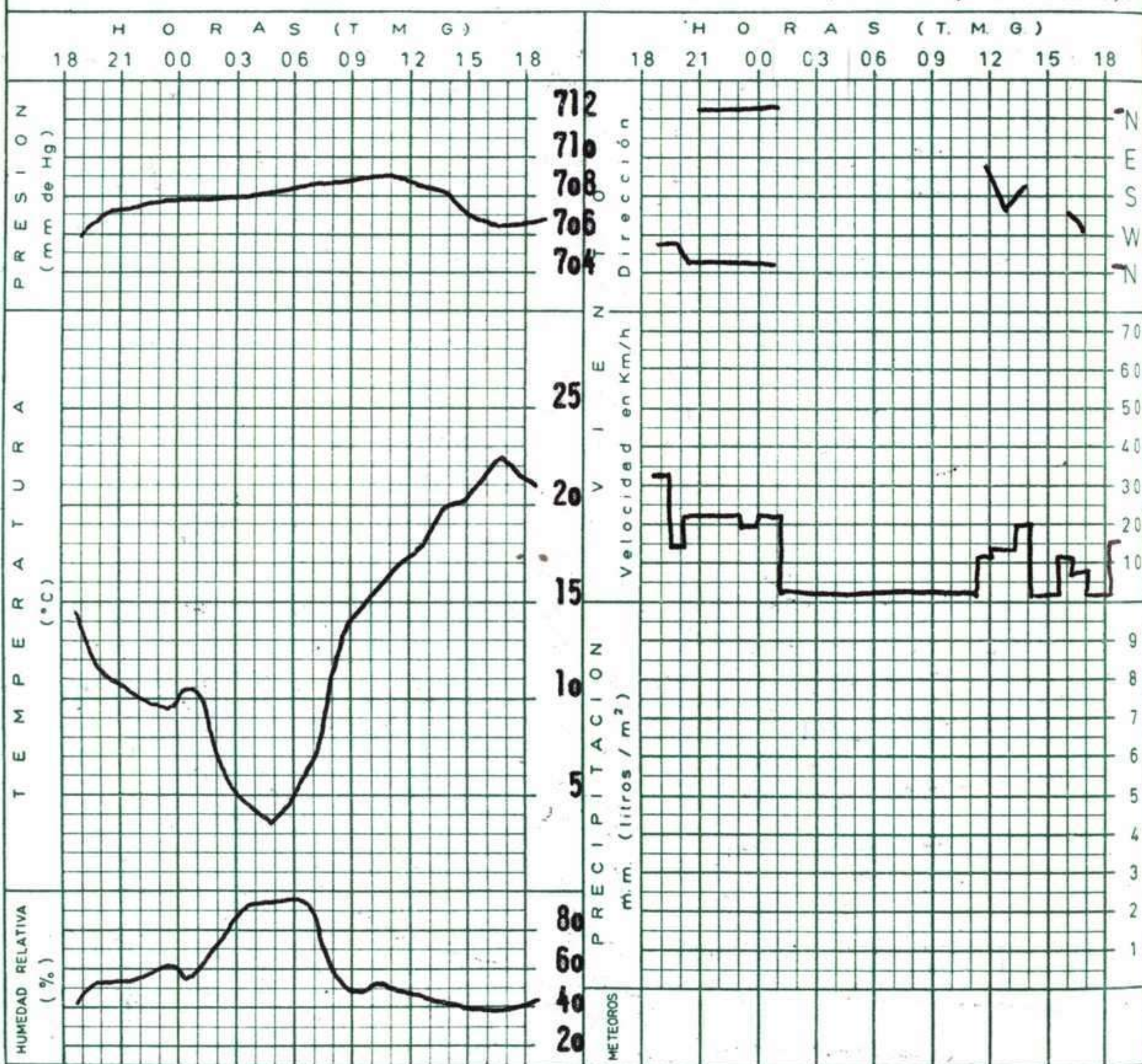




ALTITUDES mts.
 >2000 2000 1000 500 0



METEOROGRAMA EN EL CENTRO DE ANALISIS Y PREDICION (CIUDAD UNIVERSITARIA) de 18h. de ayer a 18h. de hoy.



R A D I O S O N D E O S

La Coruña — 08 001		Zaragoza — 08 159		Madrid/Barajas — 08 221		Palma/Son Bonet - 08 302		Sta. C. Tenerife — 60 020	
Sondeo a 00 h. (TMG)		Sondeo a 00 h. (TMG)		Sondeo a 00 h. (TMG)		Sondeo a 00 h. (TMG)		Sondeo a 00 h. (TMG)	
Presiones tipo		Presiones tipo		Presiones tipo		Presiones tipo		Presiones tipo	
PPP hhh TT T _d T _d dd ff	PPP hhh TT T _d T _d dd ff	PPP hhh TT T _d T _d dd ff	PPP hhh TT T _d T _d dd ff	PPP hhh TT T _d T _d dd ff	PPP hhh TT T _d T _d dd ff	PPP hhh TT T _d T _d dd ff	PPP hhh TT T _d T _d dd ff	PPP hhh TT T _d T _d dd ff	PPP hhh TT T _d T _d dd ff
1000	1000	1000	188	1000	1459	1000	188	1000	188
850	850	850	1530 4 -1 36 11	850	1459 10 6 05 64	850	1543 6 5 01 32	850	1543 6 5 01 32
700	700	700	3093 -1 -7 09 17	700	3050 2 0 06 23	700	3144 9 05 40	700	3144 9 05 40
500	500	500	5710 -16 -28 04 30	500	5690 -15 -20	500	5870 -6 08 10	500	5870 -6 08 10
400	400	400	7350 -28 02 28	400	7330 -28 -34	400	7570 -19 08 15	400	7570 -19 08 15
300	300	300	9350 -44 01 22	300	9340 -42	300	9640 -37 23 15	300	9640 -37 23 15
250	250	250	10460 -50 01 45	250	10550 -51	250	10870 -46 22 10	250	10870 -46 22 10
200	200	200	12000 -57 01 55	200	11990 -51	200	12320 -58 21 15	200	12320 -58 21 15
150	150	150	13810 -58	150	13860 -50	150	14080 -68	150	14080 -68
100	100	100		100		100	16500 -70	100	16500 -70
70	70	70		70		70	18630 -69	70	18630 -69
Puntos notables		Puntos notables		Puntos notables		Puntos notables		Puntos notables	
PPP TTT _d T _d	PPP TTT _d T _d	PPP TTT _d T _d	PPP TTT _d T _d	PPP TTT _d T _d	PPP TTT _d T _d	PPP TTT _d T _d	PPP TTT _d T _d	PPP TTT _d T _d	PPP TTT _d T _d
			948 9 3		1005 16 11		1018 18 11		80 -70
			756 -1 -5		707 3 1		888 7 5		48 -68
			720 1 -4		590 -5 -9		835 5 5		
			586 -8 -20		228 -55		756 11		
			441 -22 -34		125 -51		703 9		
			292 -46				656 9		
			192 -58				422 -10		
			150 -58				163 -67		
Sondeo a 12 h. (TMG)		Sondeo a 12 h. (TMG)		Sondeo a 12 h. (TMG)		Sondeo a 12 h. (TMG)		Sondeo a 12 h. (TMG)	
Presiones tipo		Presiones tipo		Presiones tipo		Presiones tipo		Presiones tipo	
PPP hhh TT T _d T _d dd ff	PPP hhh TT T _d T _d dd ff	PPP hhh TT T _d T _d dd ff	PPP hhh TT T _d T _d dd ff	PPP hhh TT T _d T _d dd ff	PPP hhh TT T _d T _d dd ff	PPP hhh TT T _d T _d dd ff	PPP hhh TT T _d T _d dd ff	PPP hhh TT T _d T _d dd ff	PPP hhh TT T _d T _d dd ff
1000	1000	1000	177	1000	106	1000	17	1000	17
850	850	850	1557 11 -1 27 05	850	1472 8 5 05 40	850	1472 8 5 05 40	850	
700	700	700	3315 4 -11 01 22	700	3046 -1 -4	700	3046 -1 -4	700	
500	500	500	5800 -14 -31 36 24	500	5670 -15 -24	500	5670 -15 -24	500	
400	400	400	7450 -27 01 33	400	7320 -26	400	7320 -26	400	
300	300	300	9460 -43 36 50	300	9340 -41	300	9340 -41	300	
250	250	250	10660 -52 35 45	250	10550 -50	250	10550 -50	250	
200	200	200	12100 -52 35 45	200	12010 -47	200	12010 -47	200	
150	150	150		150	13920 -47	150	13920 -47	150	
100	100	100		100	16580 -51	100	16580 -51	100	
70	70	70		70		70		70	
Puntos notables		Puntos notables		Puntos notables		Puntos notables		Puntos notables	
PPP TTT _d T _d	PPP TTT _d T _d	PPP TTT _d T _d	PPP TTT _d T _d	PPP TTT _d T _d	PPP TTT _d T _d	PPP TTT _d T _d	PPP TTT _d T _d	PPP TTT _d T _d	PPP TTT _d T _d
			941 18 4		1007 18 10				
			920 16 2		733 1 -1				
			872 12 0		595 -7 -12				
			669 2 -13		412 -24 -32				
			483 -16 -33		235 -54				
			243 -54		190 -45				
			200 -52		100 -51				

Estacion	Sevilla	Gando	León	S. Jav	Salam	Logro												
	Indicativo	391	030	055	433	202	084											
Dia/hora	14/00	14/00	14/12	14/12	14/12	14/12												
Altitud	dd ff	dd ff	dd ff	dd ff	dd ff	dd ff	dd ff	dd ff	dd ff	dd ff	dd ff	dd ff	dd ff	dd ff	dd ff	dd ff	dd ff	dd ff
Tierra	00 00	NW.20	00 00	NW.20	NE.10	N. 20												
1000	02 18	03 39	23 03	34 27	04 10	36 12												
1500	01 18	05 42	14 03	01 33	04 22	05 14												
2000	04 12	08 21	08 15	03 44	04 22	02 20												
3000	04 18	08 28	06 18	03 36	04 12													
4000	04 42	06 17	05 18	01 53	01 14													
5500	06 34		03 15	35 46	05 26													
7000																		
9000																		
10000																		
12000																		

