



MINISTERIO DEL AIRE AÑO XV

Boletín diario del Servicio Meteorológico Nacional

2.ª EPOCA
Num. 112.

MADRID, VIERNES 22 DE ABRIL DE 1966

CENTRO DE ANALISIS Y PREDICION (Ciudad Universitaria) - APARTADO 285 - MADRID. - Teléf 2 44 35 00

ESTACIONES	TEMPERATURA		PRECIPITACION		Horas de sol	ESTACIONES	TEMPERATURA		PRECIPITACION		Horas de sol	ESTACIONES	TEMPERATURA		PRECIPITACION		Horas de sol	TEMPERATURAS EXTREMAS (De las capitales Peninsulares)
	Máx.	Mín.	Noche	Día			Máx.	Mín.	Noche	Día			Máx.	Mín.	Noche	Día		
La Coruña	19	11			8.3	Navacerrada(*)	12	1			12.5	Castellón	24	10				MAXIMA: 28° en Córdoba y Huelva. MINIMA: 1° bajo cero en Burgos.
Monteventoso	17	8				Bárajas	23	2			12.0	Játiva	25					
Vares		8				Madrid	23	6			12.9	Valencia	26	8			11.0	
Otero del Rey	22					Getafe	23	6			11.8	Rabasa	27	9			13.5	
Finisterre	17	11			10.9	Guadalajara	20	7				Alicante	27	10			12.9	
Santiago (A.)	19	8			12.2	Toledo	23	3			12.4	C. S. Antonio	25	14				
Pontevedra	21	9				Cuenca	24	3			11.4	Alcantarilla	29	11				
Vigo	19	8				Molina	21	-1			12.7	Murcia	27	13			12.6	
Orense	23					Ciudad Real	23	3			11.5	Cast. Galeras	19	13				
Ponferrada	25	6			12.6	Albacete	24	2			12.4	San Javier	23	9				
						Cáceres	24	8										OBSERVACIONES DE MADRID (Parque del Retiro)
						Badajoz (A.)	25	7			11.3							
Gijón	20	10			11.7							Sevilla (A.)	27	9			12.0	
Santander	19	9			8.5	Vitoria (A.)	22	2				Córdoba	28	6			12.0	
Punta Galea	23					Logroño	25	5			10.8	Jaén	25	9				
Sondica	23	5			9.1	Pamplona	22					Granada (A.)	25	4				
Igueldo	19	6			9.9	Monflorite	24	2			12.4	Cartuja	24	6				
Fuenterrabia	19	4			11.3	Candanchú (*)	13					Huelva	28	12			11.5	
						Veruela						Jerez	27	11				
						Calatayud						Cádiz	25	13			11.5	
León	21	5			12.0	Daroca	19	0				San Fernando	25	11			11.7	
Zamora	X	5				Sanjurjo	25	7			10.8	Tarifa	21					
Palencia	20					Zaragoza	24	8				Málaga (A.)	24					
Villafria	21	1			9.0	Calamocha	21	-3			10.4	Almería	21	12			12.3	
Burgos	22	-1			12.9	Teruel												
Villanubla	21	4			2.6							P. Mallorca	24	7			0.1	
Valladolid	22	5				Lérida	25	5			12.4	S.ª C. Palma	18	14			6.2	
Soria	23					Gerona	25	3				Izaña (*)						
Salamanca	21	3			11.5	Cabo Bagur	23	9			11.8	Los Rodeos	20	10			8.5	
Avila	19	8				Montseny (*)	12	3				S.ª C. Tenerife	25					
Segovia	20	3			11.1	La Molina (*)	13	-3				Gando	24	17			11.0	
						Barcelona	23	11			12.4	Fuerteventura	23	15			11.3	
						Prat	22	7			12.4	Lanzarote	26	15			10.0	
						Reus	25	8			12.4	Ceuta	21	12			11.0	
						Tortosa	28	14			12.8	Melilla	21	12				
						Tarragona	20	10			11.1	Ifni	27	16			12.2	
												V. Cisneros	22	15			11.0	

TEMPERATURAS
Máx. 23,4 a 15,30 h.
Mín. 5,8 a 6,00 h.
a 1 h. 8,3 a 13 h. 19,4
a 7 h. 6,8 a 18 h. 21,0

PRESIONES
Máx. 713,2 mm. a 22,30 ayer
Mín. 710,0 mm. a 18,00 hoy.
a 1 h. 713,0 a 13 h. 711,2
a 7 h. 712,6 a 18 h. 710,0

VIENTO
Veloc. máx. 8 m/s. a 21,00h.
Dirección: Norte.
Recorrido en 24 horas 174 km.

(* Estaciones situadas a más de 1.600 metros sobre el nivel del mar.

NOTA.— Los datos de este Boletín comprenden las observaciones desde las 18 h. T. M. G. de ayer a las 18 h. T. M. G. del día de hoy

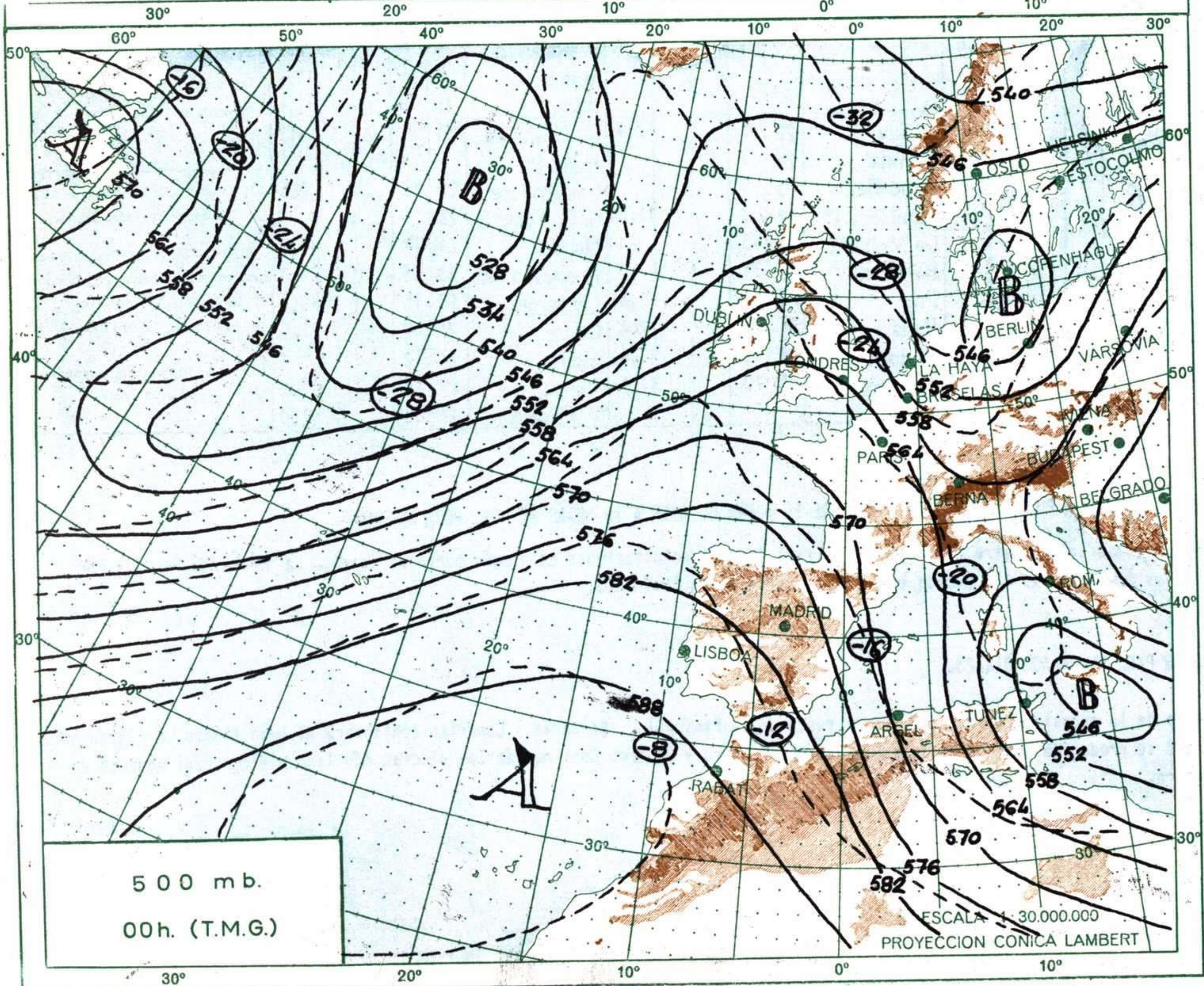
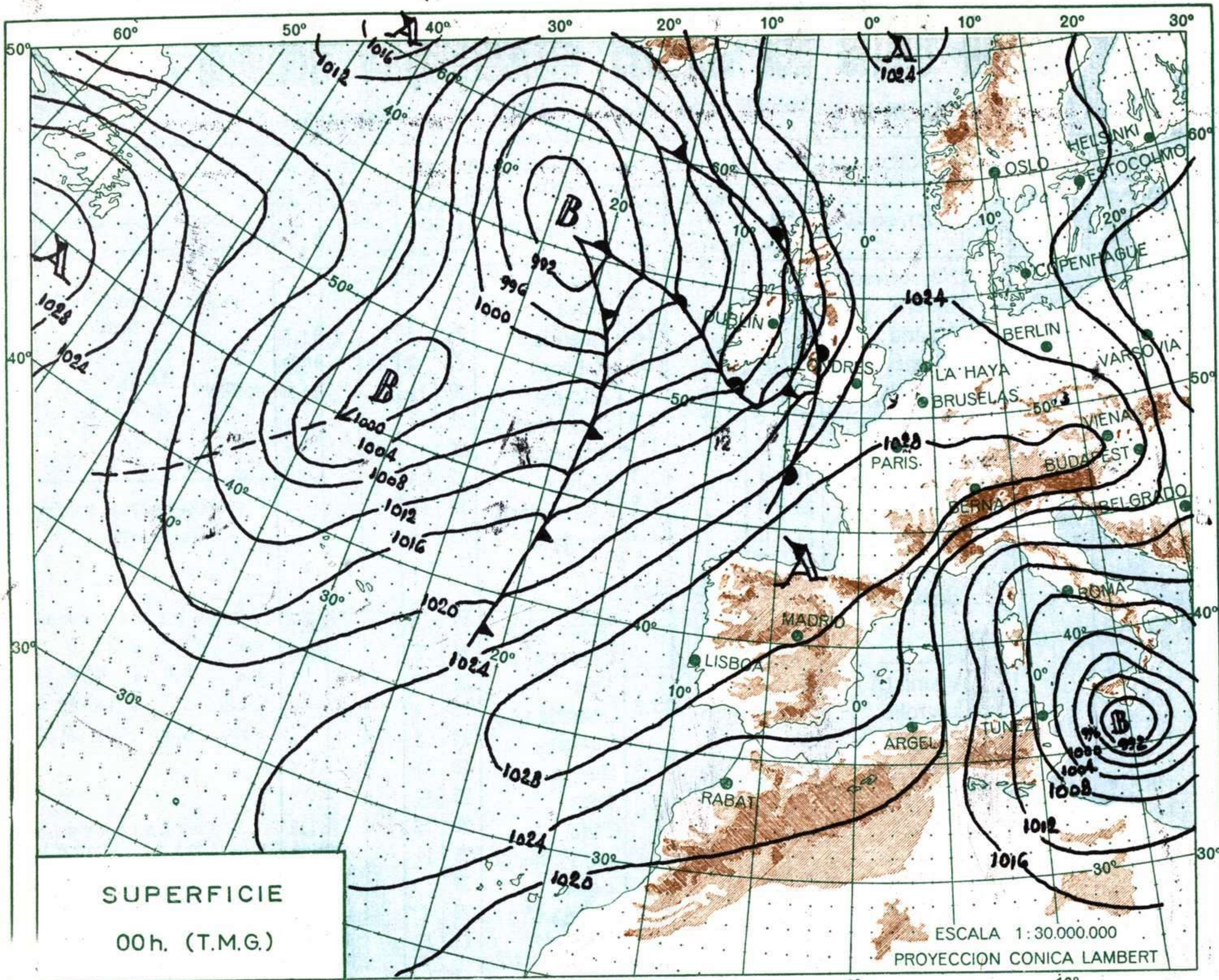
Las horas de sol corresponden al día de ayer.

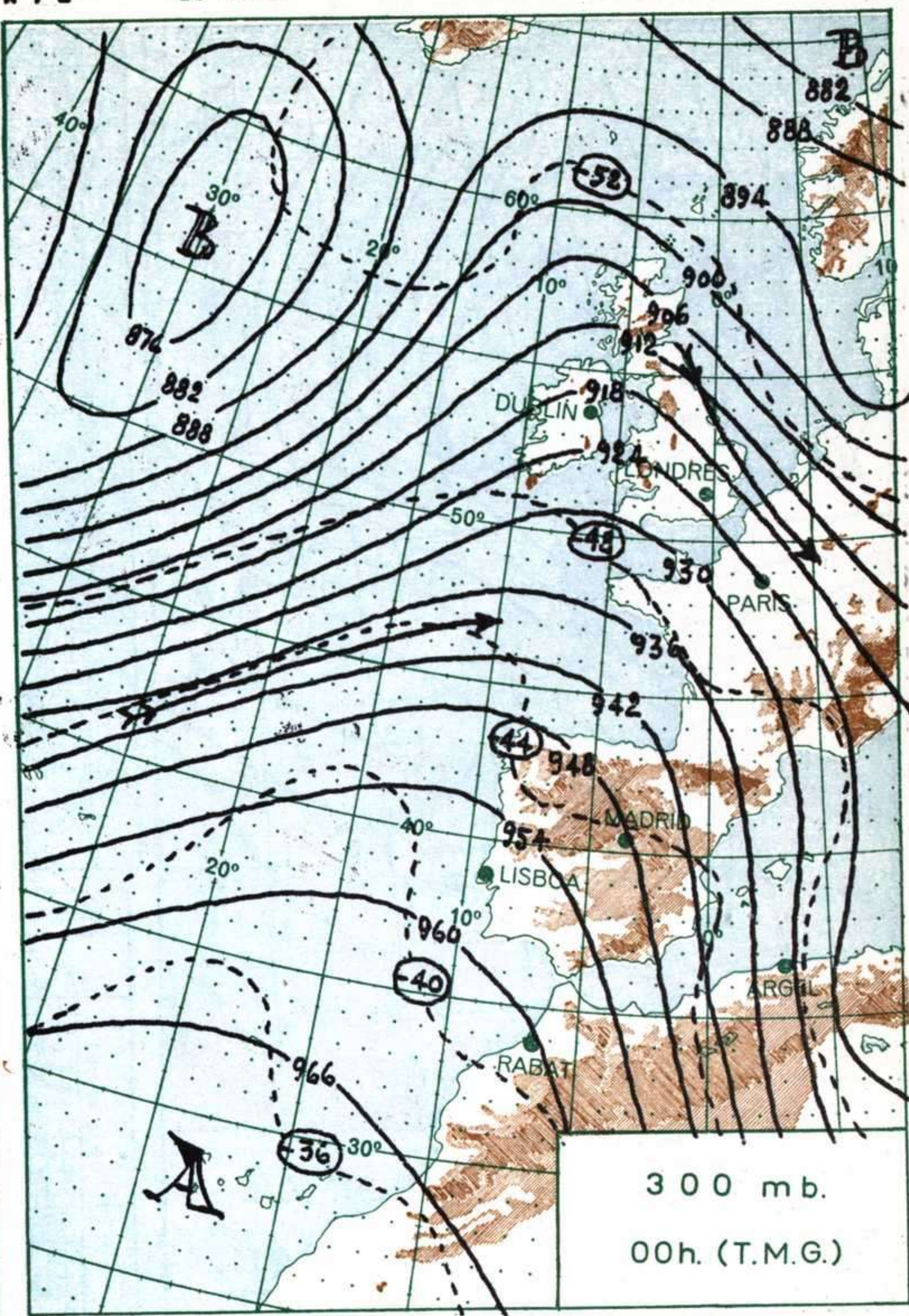
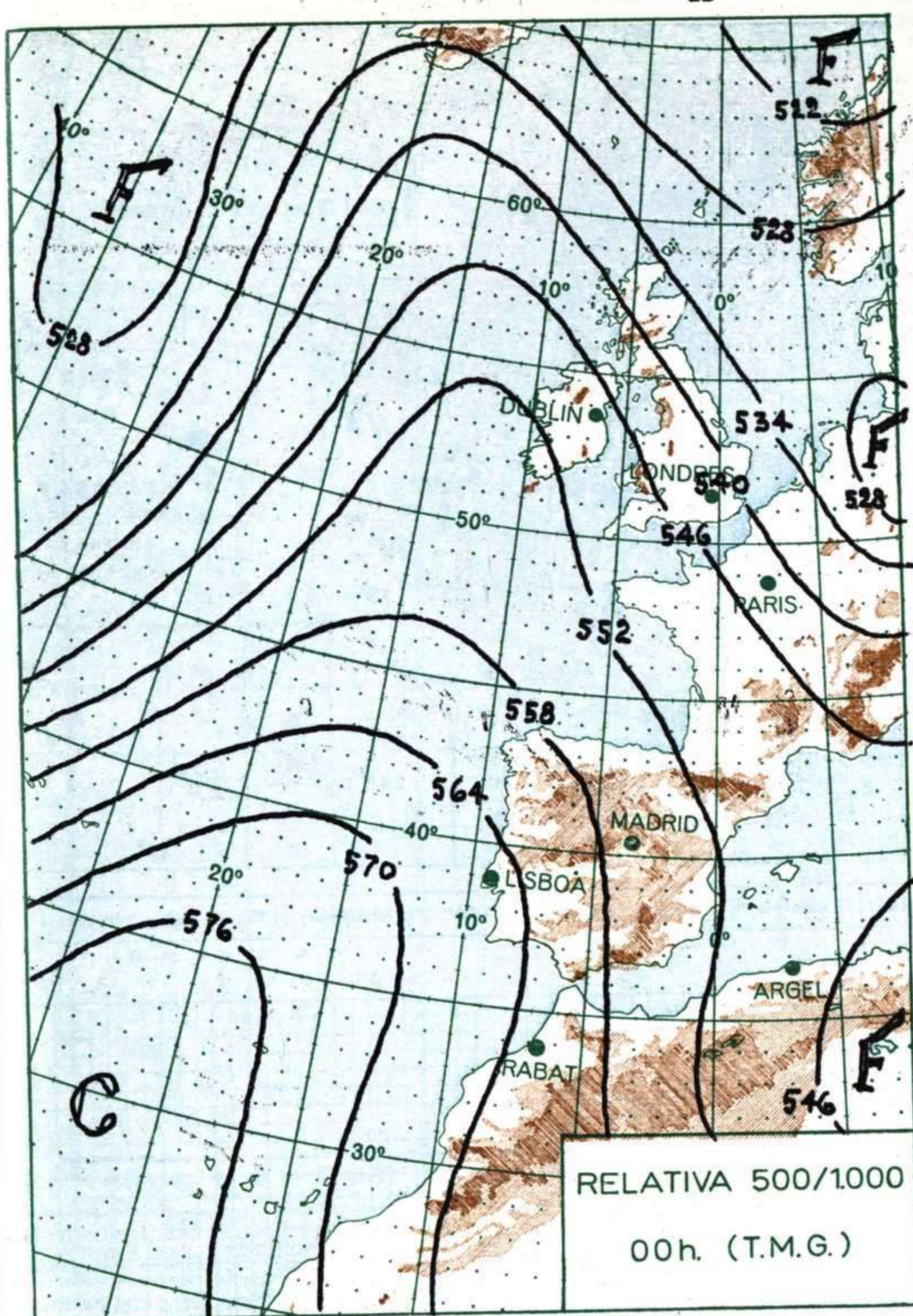
INFORMACION GENERAL DE LAS ULTIMAS 24 HORAS (DE 19 HORAS DE AYER A 19 HORAS DE HOY, HORA OFICIAL).

En las últimas veinticuatro horas no se han registrado precipitaciones en ningún punto de España. La nubosidad ha sido muy escasa y las temperaturas han subido en la mitad norte de la Península.

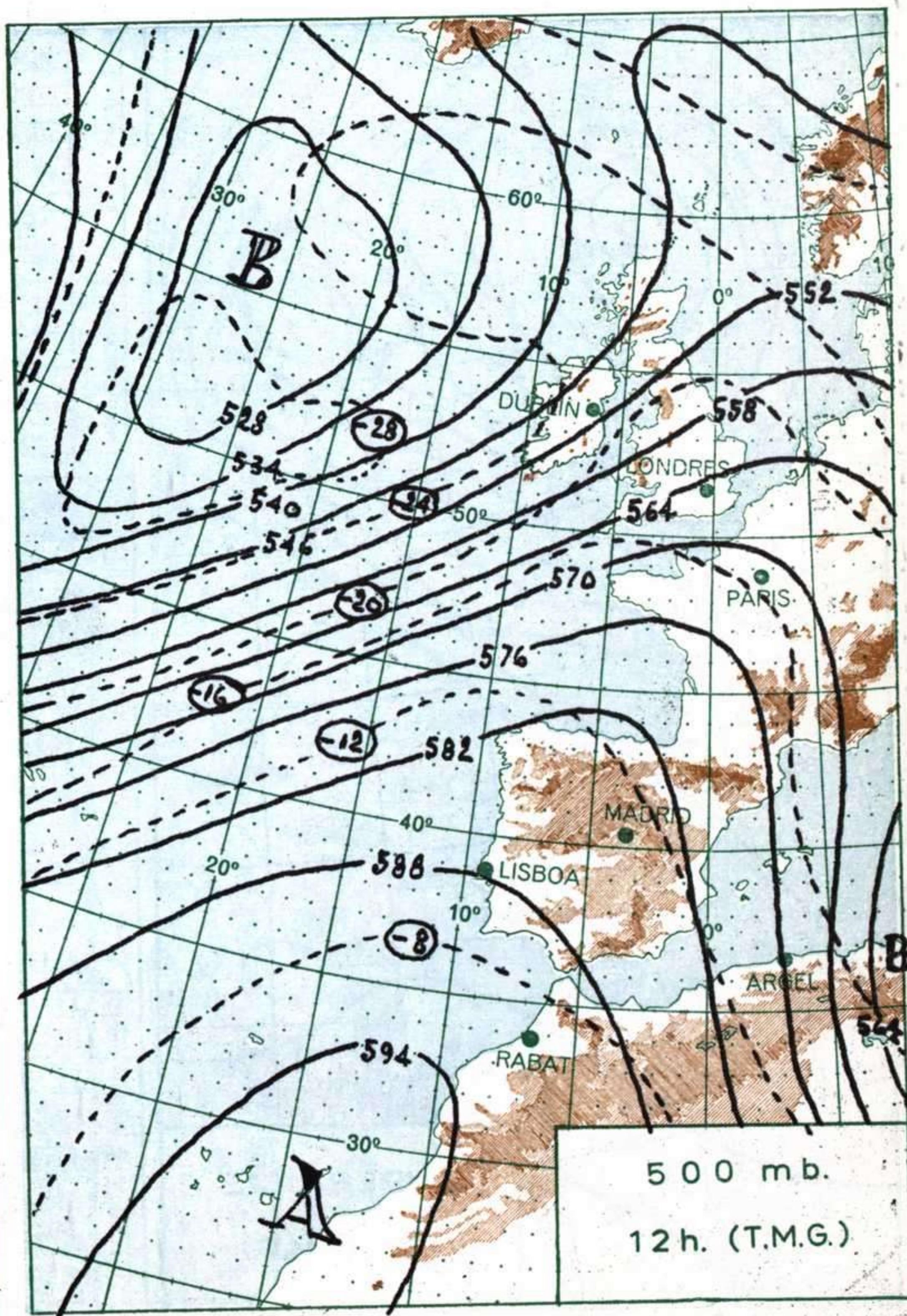
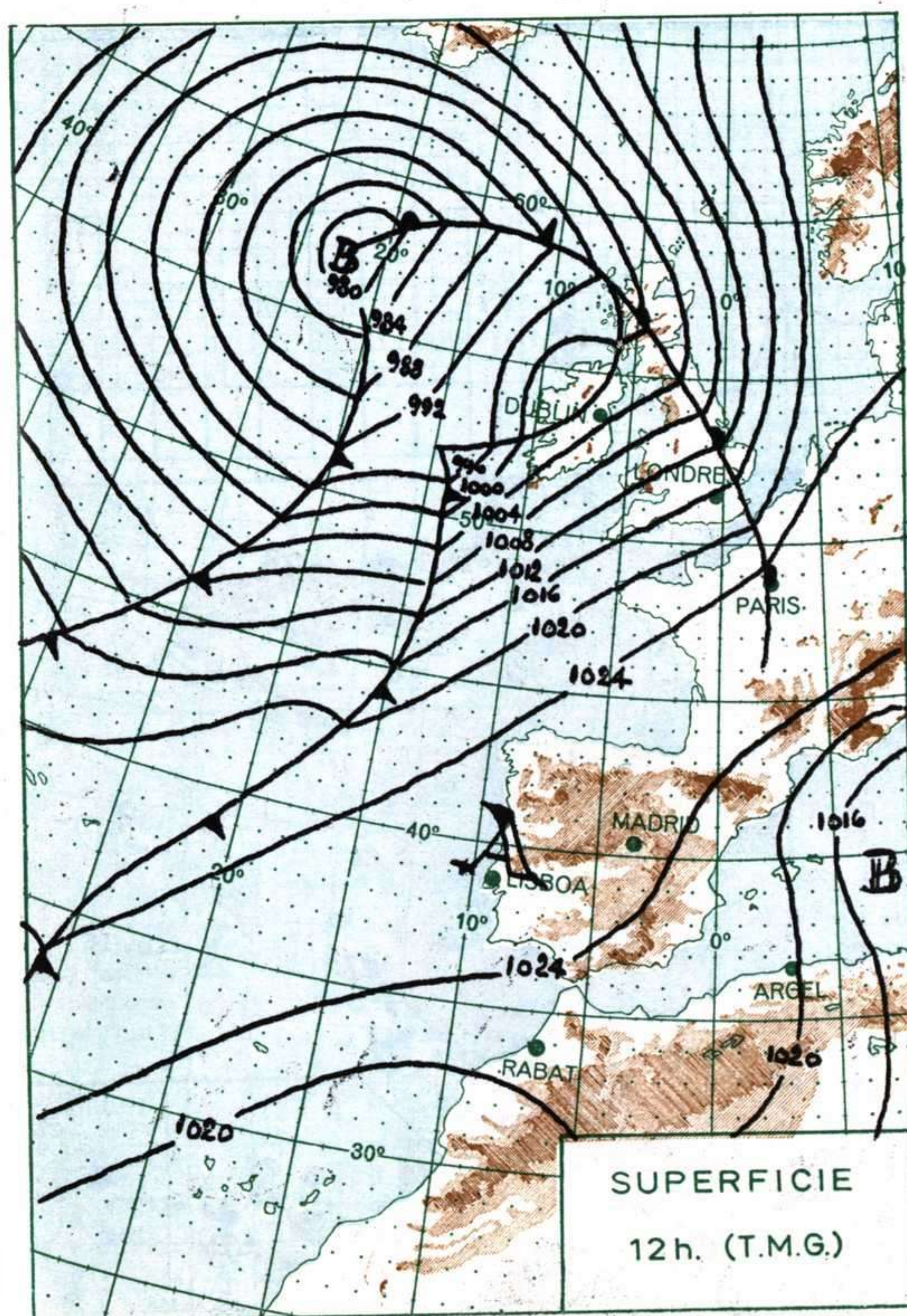
PREDICCIÓN PARA EL SABADO DIA 23.

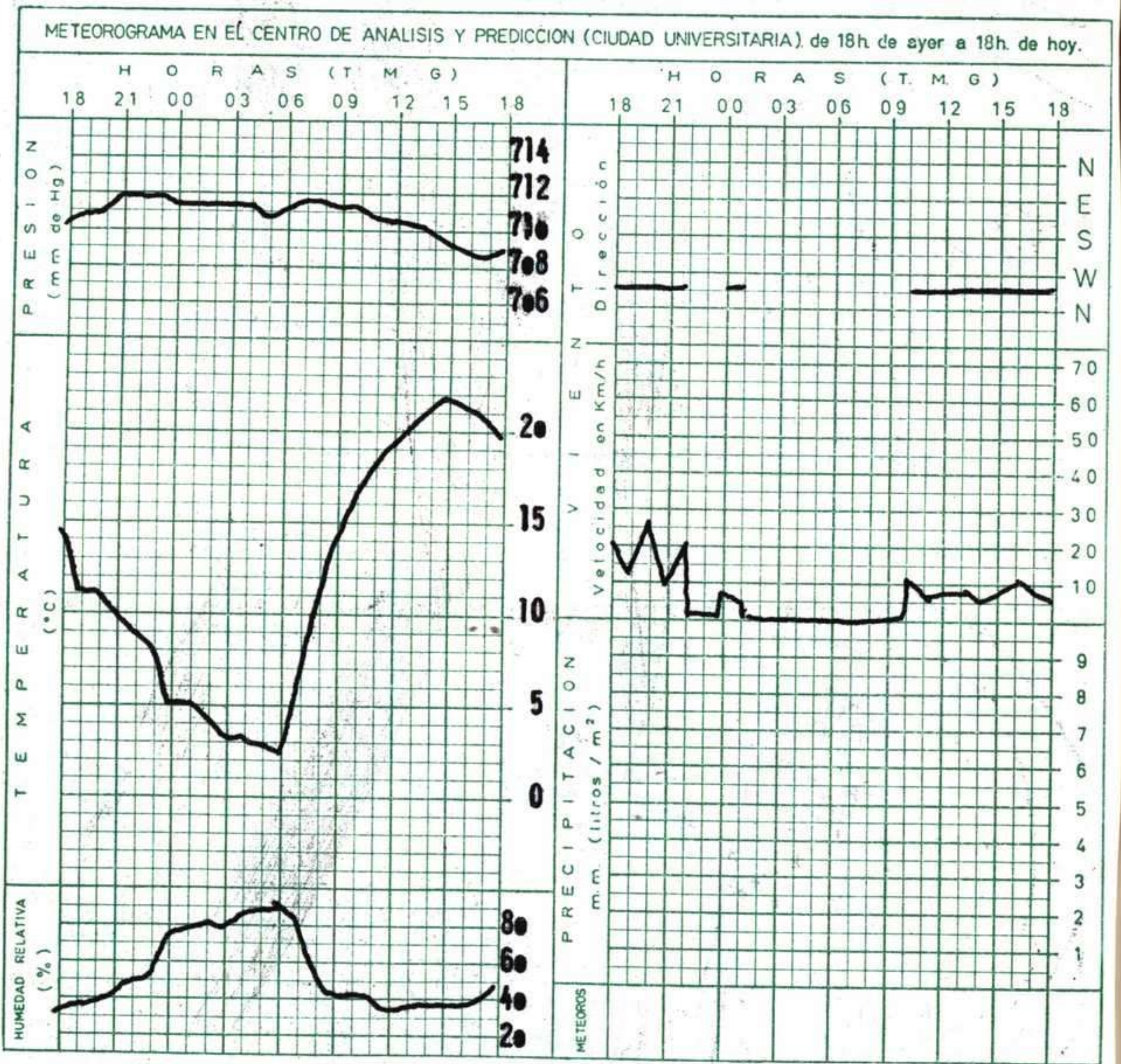
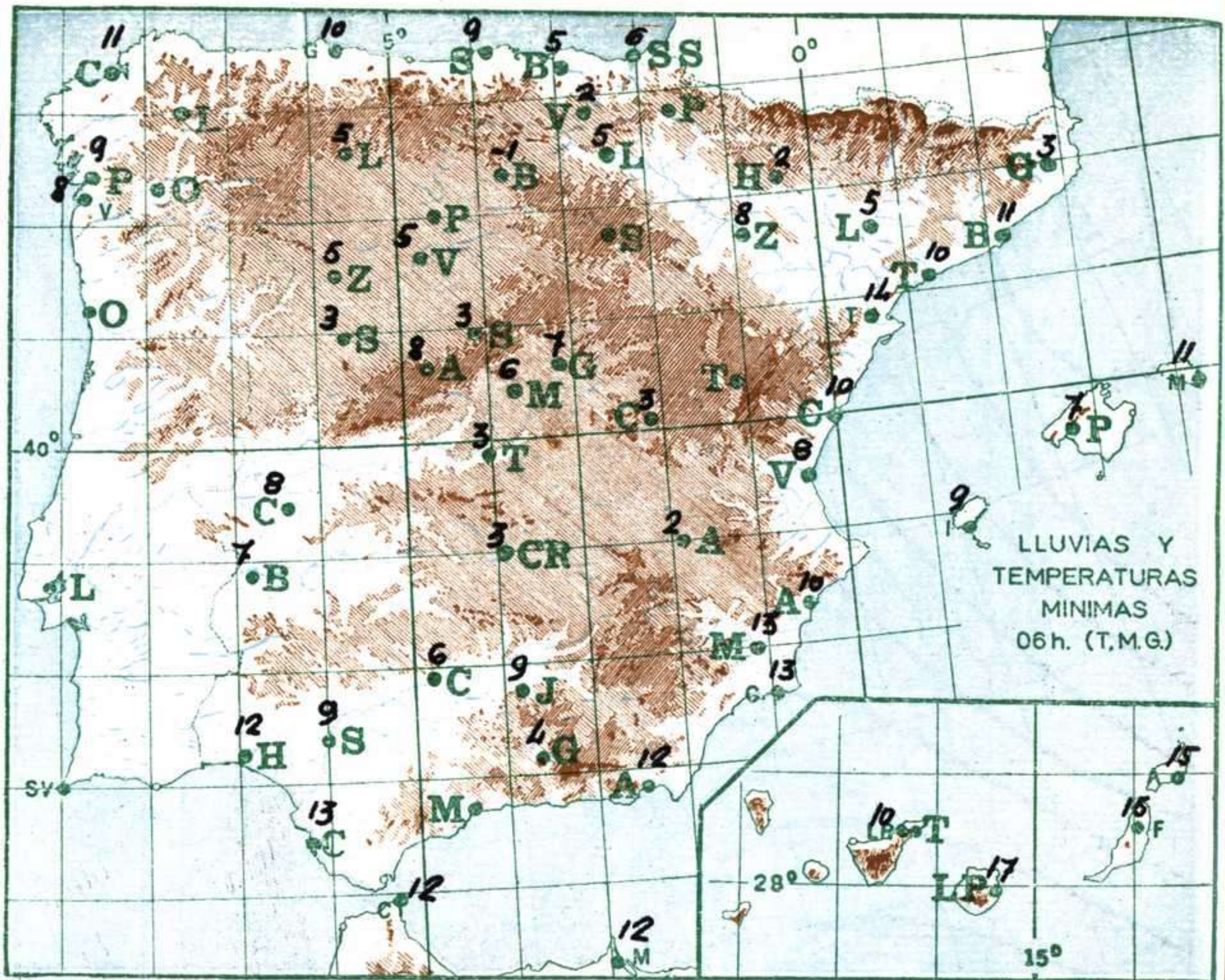
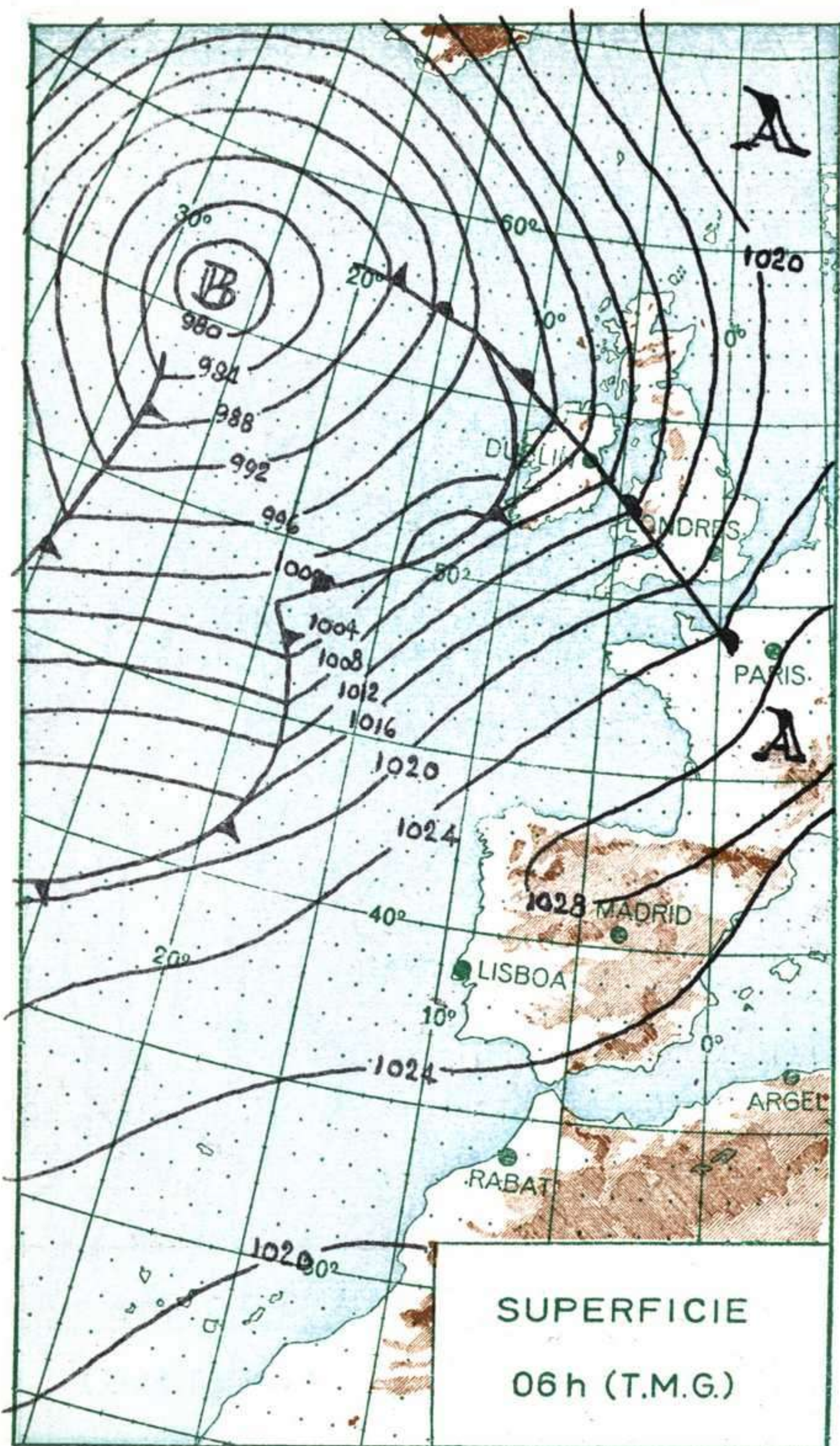
Aumento de la nubosidad en Galicia. En el resto de la Península, Baleares y Canarias continuará el buen tiempo. A última hora del sábado se producirá aumento de la nubosidad en el Duero y Centro. Continuarán los vientos débiles y el gradual aumento de temperatura.



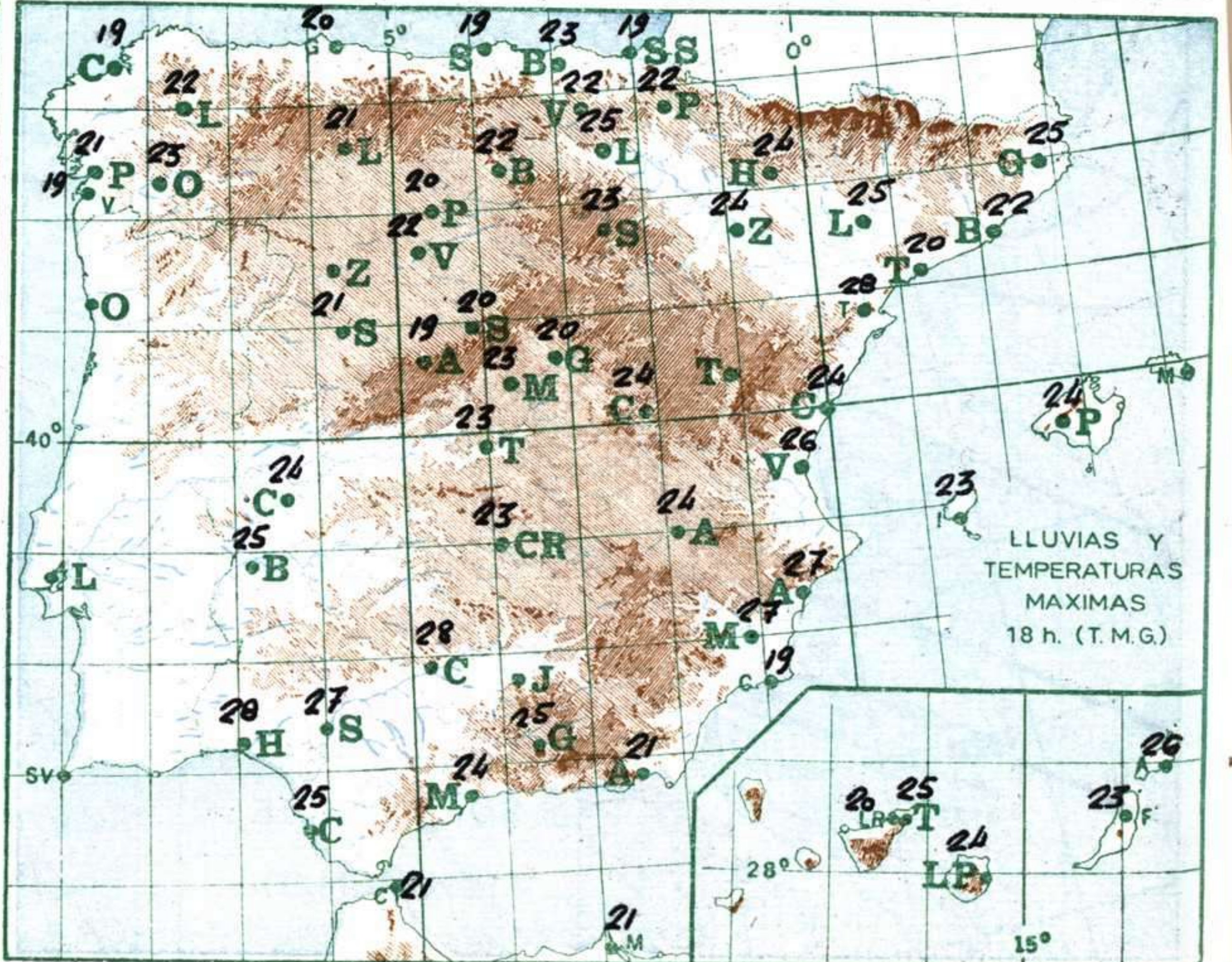
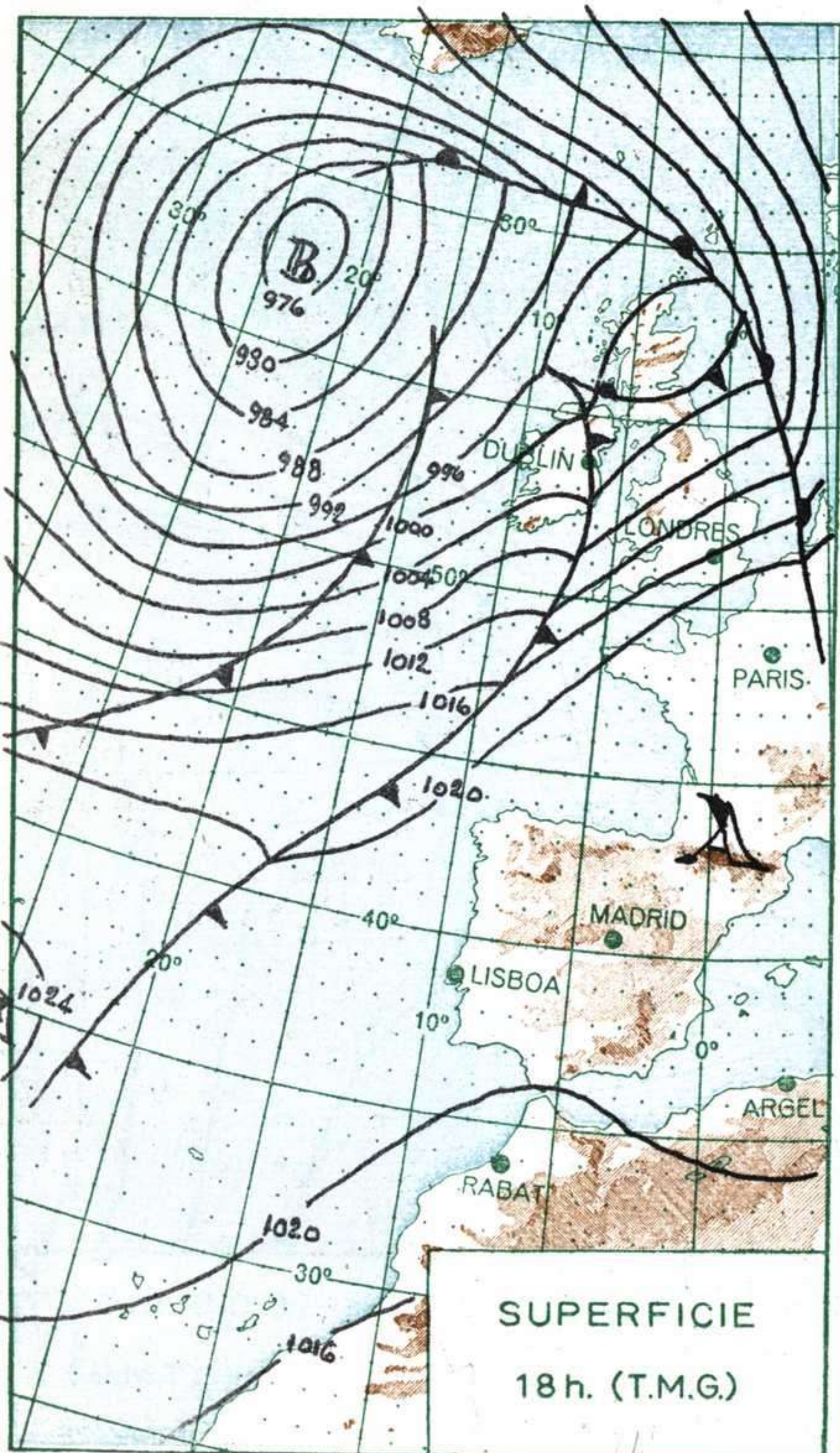


ALTITUDES >2000 2000 1000 500 0 Mts.





ALTITUDES mts. >2000 2000 1000 500 0



R A D I O S O N D E O S									
La Coruña — 08 001		Zaragoza — 08 159		Madrid/Barajas — 08 221		Palma/Son Bonet - 08 302		Sta. C. Tenerife — 60 020	
Sondeo a 00 h. (TMG)		Sondeo a 00 h. (TMG)		Sondeo a 00 h. (TMG)		Sondeo a 00 h. (TMG)		Sondeo a 00 h. (TMG)	
Presiones tipo		Presiones tipo		Presiones tipo		Presiones tipo		Presiones tipo	
PPP hhh TT T _d T _d dd ff		PPP hhh TT T _d T _d dd ff		PPP hhh TT T _d T _d dd ff		PPP hhh TT T _d T _d dd ff		PPP hhh TT T _d T _d dd ff	
1000 234 12 9 00 00		1000 232		1000 191 11 4 32 08		1000 188 19 7			
850 1580 9 6 25 08		850 1570 6 -10 36 09		850 1529 4 -7 34 19		850 1582 18 0			
700 3163 0 -4 29 18		700 3155 2 04 19		700 3078 -5 35 43		700 3219 11 -4			
500 5780 -15 -28 29 35		500 5780 -16 33 22		500 5670 -17		500 5930 -8			
400 7440 -24 -34 29 37		400 7430 -25 32 35		400 7320 -26		400 7620 -22			
300 9470 -39 29 57		300 9470 -40 32 35		300 9330 -41		300 9670 X			
250 10700 -48 30 63		250		250 10550 -49		250 10900 -47			
200 12130 -59 29 61		200		200 11990 -58		200 12340 -58			
150 13900 -63 29 79		150		150		150			
100 16420 -61 29 58		100		100		100			
70 18640 -62 29 50		70		70		70			
Puntos notables		Puntos notables		Puntos notables		Puntos notables		Puntos notables	
PPP TTT _d T _d		PPP TTT _d T _d		PPP TTT _d T _d		PPP TTT _d T _d		PPP TTT _d T _d	
1022 13 10 180 -64				953 8 -1		1017 12 6		1018 20 7	
925 9 4 155 -66				886 8 -8		714 -5 -20		983 19 6	
830 9 6 144 -60				772 2 -18		638 -6		894 10 -4	
729 2 -2				730 4		423 -24		573 0	
597 -8 -10				459 -19		195 59		270 -43	
495 -16 -29				416 -25				191 -60	
462 -16 -22				385 -26				160 -61	
381 -27 -38				269 -46					
Sondeo a 12 h. (TMG)		Sondeo a 12 h. (TMG)		Sondeo a 12 h. (TMG)		Sondeo a 12 h. (TMG)		Sondeo a 12 h. (TMG)	
Presiones tipo		Presiones tipo		Presiones tipo		Presiones tipo		Presiones tipo	
PPP hhh TT T _d T _d dd ff		PPP hhh TT T _d T _d dd ff		PPP hhh TT T _d T _d dd ff		PPP hhh TT T _d T _d dd ff		PPP hhh TT T _d T _d dd ff	
1000 214 16 7 21 04		1000 202		1000 182 20 -3 29 08		1000			
850 1580 11 -10 23 21		850 1581 10 -3 36 07		850 1546 8 03 14		850			
700 3174 3 -6 24 25		700 3118 3 -9 33 17		700 3135 4 36 42		700			
500 5820 -12 -19 28 44		500 5830 -3 -25 35 16		500 5780 -14 36 52		500			
400 7490 -23 -33 27 61		400 7560 -23 33 40		400 7440 -25 36 77		400			
300 9530 -38 28 70		300 9600 -40 33 50		300 9470 -40		300			
250 10760 -48 29 90		250 10820 -50 34 50		250 10690 -49		250			
200 12290 -59 29 76		200 12250 -59 34 60		200		200			
150 14090 -56 30 63		150 14030 -56 33 50		150		150			
100		100 16640 -53		100		100			
70		70 18920 -53		70		70			
Puntos notables		Puntos notables		Puntos notables		Puntos notables		Puntos notables	
PPP TTT _d T _d		PPP TTT _d T _d		PPP TTT _d T _d		PPP TTT _d T _d		PPP TTT _d T _d	
1018 17 10 170 -61				952 19 4 240 -52		1016 21 -2			
920 14 -8 150 -56				924 13 -1 173 -64		869 8 -12			
864 12 -11				862 9 -4 145 -54		763 6			
684 3 -7				842 10 -1 70 -54		746 7			
576 -6 -22				767 7 -4		400 -24			
475 -14 -19				536 -8 -23		243 -50			
372 -26 -38				465 -16 -26					
193 -61				431 -8 -32					

ESTACION	ALTIJUD																					
	Estación	Sevill	Logro	Bada	Mahón	Sevill	Málag	Gando	Logroñ	Almeri	Vallad	S. Javier	Prat	Manises	Sevilla	Mahón	Sevilla	Prat	Villanu			
	Indicativo	391	084	330	314	391	482	030	084	488	140	433	181	284	391	314	391	181	140			
	Dia/hora	22/00	22/00	22/00	22/06	22/06	22/06	22/06	22/06	22/12	22/12	22/12	22/12	22/12	22/12	22/12	22/12	22/18	22/18	22/18	22/18	
VIENTO EN	Altitud	dd ff	dd ff	dd ff	dd ff	dd ff	dd ff	dd ff	dd ff	dd ff	dd ff	dd ff	dd ff	dd ff	dd ff	dd ff	dd ff	dd ff	dd ff	dd ff		
	Tierra	NE. 10	00 00	00 00	N. 20	NE. 10	NW. 02	N. 20	W 10	S 10	00 00	SE 05	SE 10	SE 10	NE 20	N 20	NE 10	W 10	00 00			
	1000	01 10	33 16	02 09	35 54	05 16	36 06	36 23	29 15	24 05	25 06	31 11	28 02	10 31	07 21	01 30	05 15	20 05	24 00			
	1500	03 18	33 17	02 09	36 46	04 20	05 08	02 12	32 20	34 04	34 03	04 11	31 04	02 06	06 25	01 36	07 15	15 02	09 03			
	2000	03 18	32 24	05 21	36 52	04 30	03 10	04 12		01 18	36 12	01 28	02 06	01 18	05 18	36 38	08 22	32 09	24 03			
	3000	02 20	35 40	05 15		x 45	01 14	07 08		01 16	31 15	35 35	03 15	36 26	03 14		08 18	01 17	30 06			
	4000	36 27	35 36			02 40	02 22	05 06		35 17	31 24	35 42		34 26	06 19			02 25	29 24			
	5500	36 32				01 40	03 30			36 23	31 43	36 44		34 20	04 28				29 18			
	7000									35 41		35 66										
	9000									35 58												
	10000									34 78												
12000																						

Ministerio de Educación, Cultura y Deporte

