



MINISTERIO DEL AIRE

Boletín diario del Servicio Meteorológico Nacional

AÑO XV
2.ª EPOCA
Num. 318

MADRID, LUNES 14 DE NOVIEMBRE DE 1966

CENTRO DE ANALISIS Y PREDICCIÓN (Ciudad Universitaria) - APARTADO 285 - MADRID. - Teléf 2 44 35 00

ESTACIONES	TEMPERATURA		PRECIPITACION		Horas de sol	ESTACIONES	TEMPERATURA		PRECIPITACION		Horas de sol	ESTACIONES	TEMPERATURA		PRECIPITACION		Horas de sol	TEMPERATURAS EXTREMAS (De las capitales Peninsulares)
	Máx.	Min.	Noche	Día			Máx.	Min.	Noche	Día			Máx.	Min.	Noche	Día		
La Coruña	15	11	ip		0.0	Navacerrada*	4	0			0.0	Castellón	18	10			4.8	MAXIMA: 21° en Málaga y Pontevedra. MINIMA: 1° bajo cero en Soria y Vitoria.
Monteventoso	14	11	1			Bájaras	15	5	ip		0.0	Játiva					4.6	
Vares	16	11	6			Madrid	12	6			0.0	Valencia	18	8			6.9	
Otero del Rey	15	7	2		0.8	Getafe	14	5			0.0	Rabasa	17	8			6.6	
Finisterre	17	12	3		0.0	Guadalajara	12	6				Alicante	19	9			0.5	
Santiago (A.)	16	10	5		0.0	Toledo	14	7		ip	0.9	C. S. Antonio	15	12			7.8	
Pontevedra	21	10	ip			Cuenca	14	3			0.5	Alcantarilla	20	9			7.0	
Vigo	17	8	1			Molina	13	1			1.0	Murcia	20	9				
Orense	16	8	ip			Ciudad Real	14	2			0.0	Cast. Galeras	16	13				
Ponferrada	15	5			1.2	Albacete		4			4.3	San Javier	20	7				
						Cáceres	16	9	ip	ip								
						Badajoz (A.)	16	7			0.0							
Gijón	16	10		ip	4.5							Sevilla (A.)	17	9			6.0	OBSERVACIONES DE MADRID (Parque del Retiro)
Santander	14	6			2.3	Vitoria (A.)		-1				Córdoba	16	7			4.0	
Punta Galea	13	3				Logroño	15	4			2.6	Jaén						
Sondica	13	1			1.6	Pamplona	12	0			3.9	Granada (A.)	13	4			6.0	
Igueldo	11	5				Monflorite	15	3			2.1	Cartuja	13	3				
Fuenterrabia	13	1			2.6	Candanchú (*)	4	X				Huelva	19	11				
						Veruela	13					Jerez	18	7				
						Calatayud						Cádiz	17	9			7.5	
						Daroca	14	1			1.1	San Fernando	17	9			6.2	
						Sanjurjo	16	3			1.0	Tarifa	18	9			8.7	
León	15	3			3.2	Zaragoza	15	4				Málaga (A.)	21					
Zamora	13	5				Calamocha						Almería	18	10			5.5	
Palencia	13	3			5.0	Teruel												
Villafria	12	-1										P. Mallorca	17	5			7.5	
Burgos	13	0			5.7	Lérida	13	2			1.7	Mahón	18	9			X	
Villanubla	14	3			4.2	Gerona	16	2				Ibiza	19	8			6.6	
Valladolid	13	3			4.6	Cabo Bagur		7				S.ª C. Palma	20			X	2.6	
Soria	15	-1			1.7	Montseny (*)		4			6.2	Izaña (*)	20	16			8.0	
Salamanca	14	5			0.0	La Molina (*)	7	0			5.8	Los Rodeos	20	16			ip	
Avila	12	1	1		0.0	Barcelona	15	9			3.6	S.ª C. Tenerife	24	16			8.3	
Segovia	11	4			2.4	Prat	16	4			4.0	Gando	25	16			0.9	
						Reus	18	6			5.3	Fuerteventura	23	15			9.8	
						Tortosa	X	8			3.9	Lanzarote	X	19			8.0	
						Tarragona	17	9			4.3	Ceuta	17	10			8.5	
												Melilla	20	10			7.1	
												Ifni	25					
												V. Cisneros	26	20			9.7	

TEMPERATURAS
Máx. 12.2 a 15,30 h.
Min. 6,2 a 6,30 h.
a 1 h. 7,1 a 13 h. 10,8
a 7 h. 6,6 a 18 h. 9,7

PRESIONES
Máx. 710,2 mm. a 10,00 hoy.
Min. 708,2 mm. a 4,00 hoy.
a 1 h. 708,3 a 13 h. 709,7
a 7 h. 708,8 a 18 h. 710,0

VIENTO
Veloc. máx. 2 m/s. a 17,30 h.
Dirección: Suroeste.
Recorrido en 24 horas 56 km.

(* Estaciones situadas a más de 1.600 metros sobre el nivel del mar.

NOTA.—Los datos de este Boletín comprenden las observaciones desde las 18 h. T. M. G. de ayer a las 18 h. T. M. G. del día de hoy

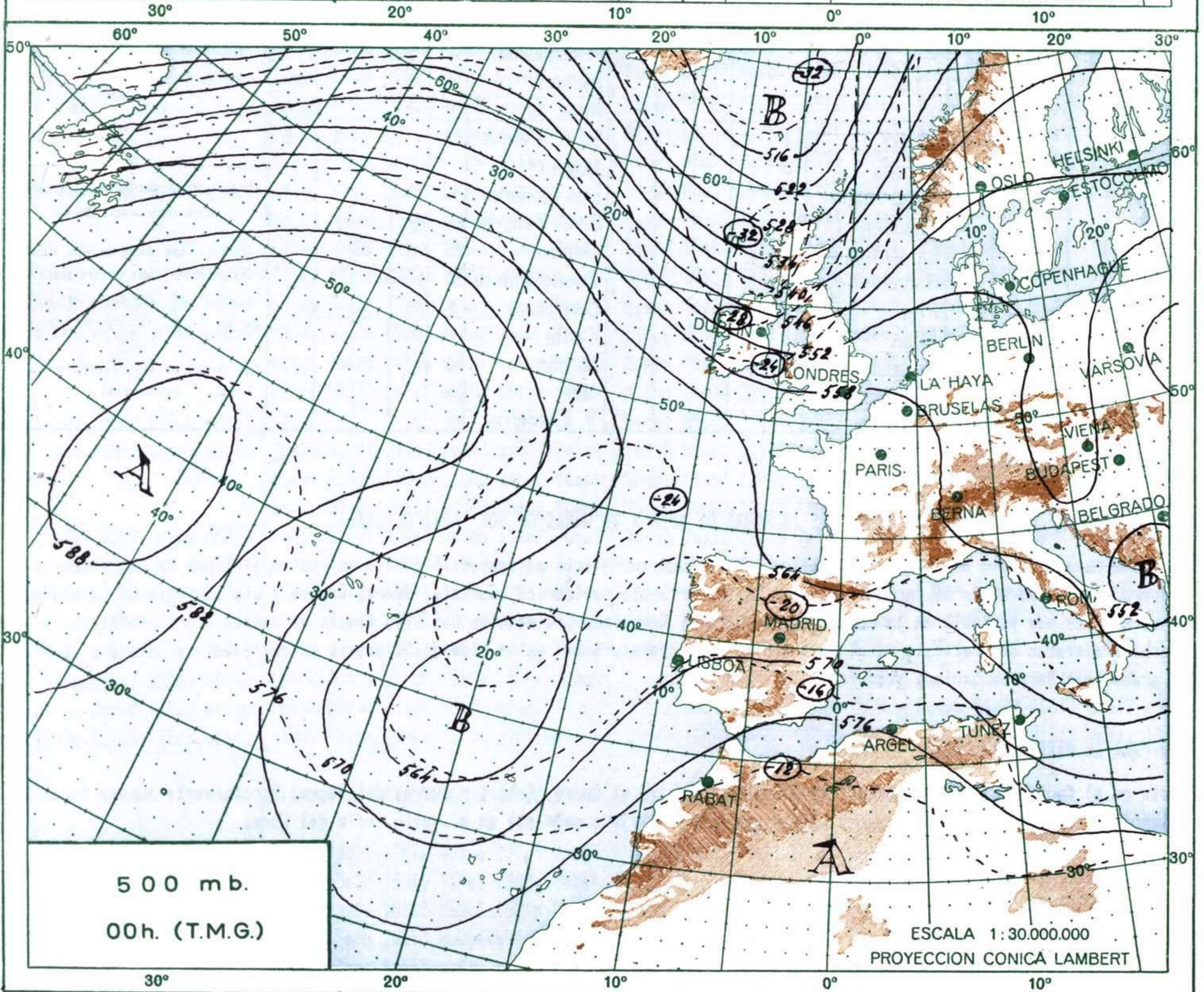
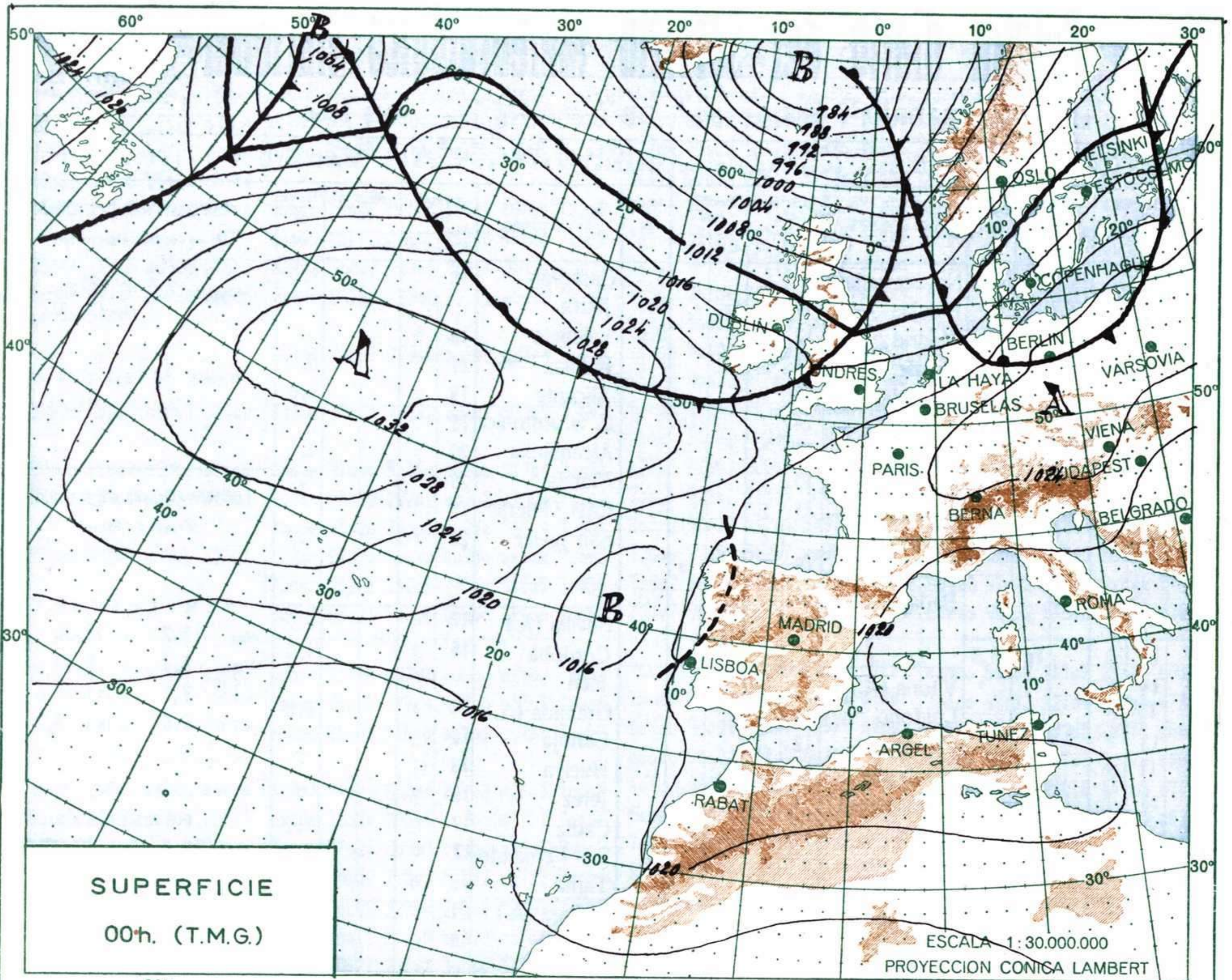
Las horas de sol corresponden al día de ayer.

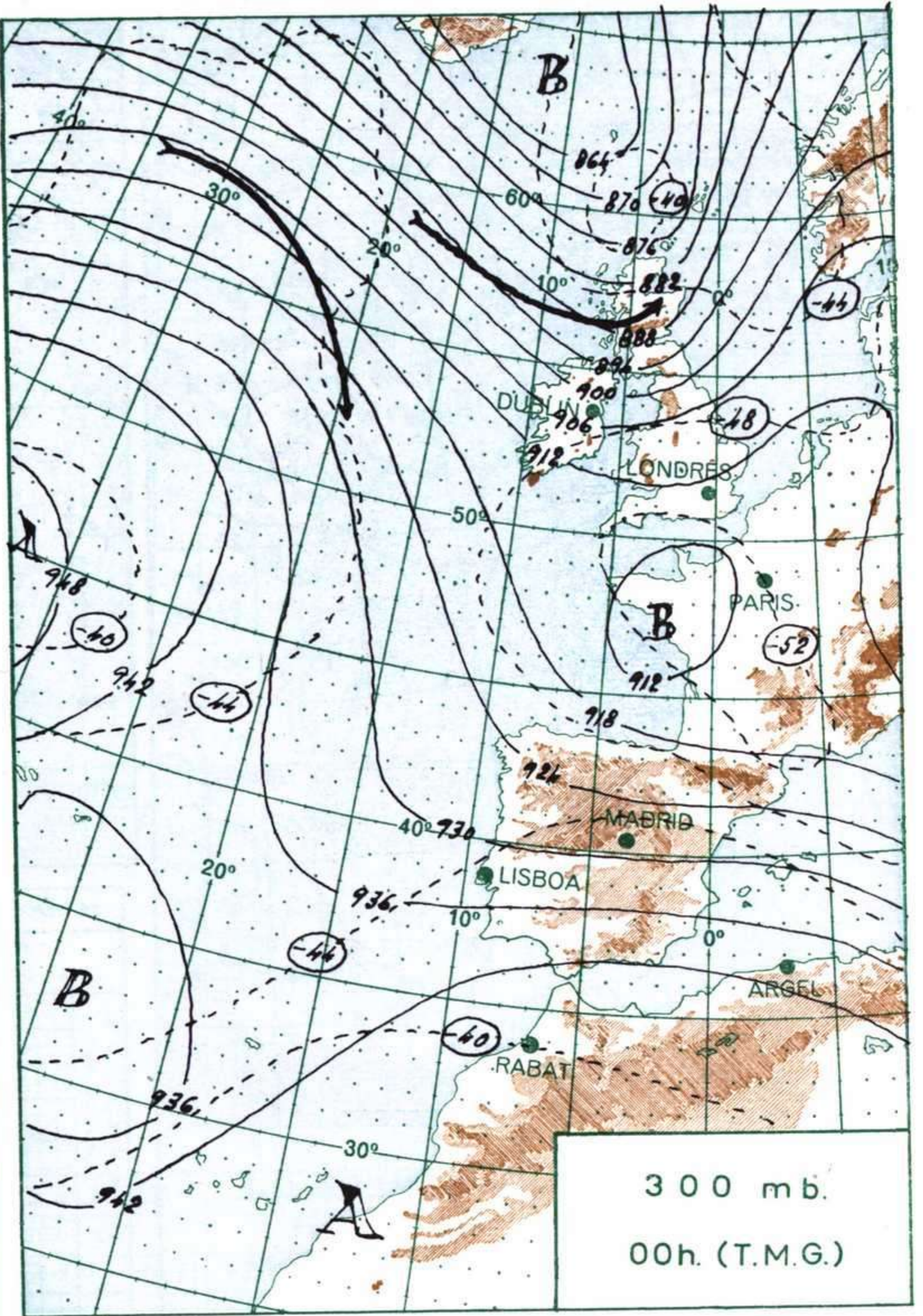
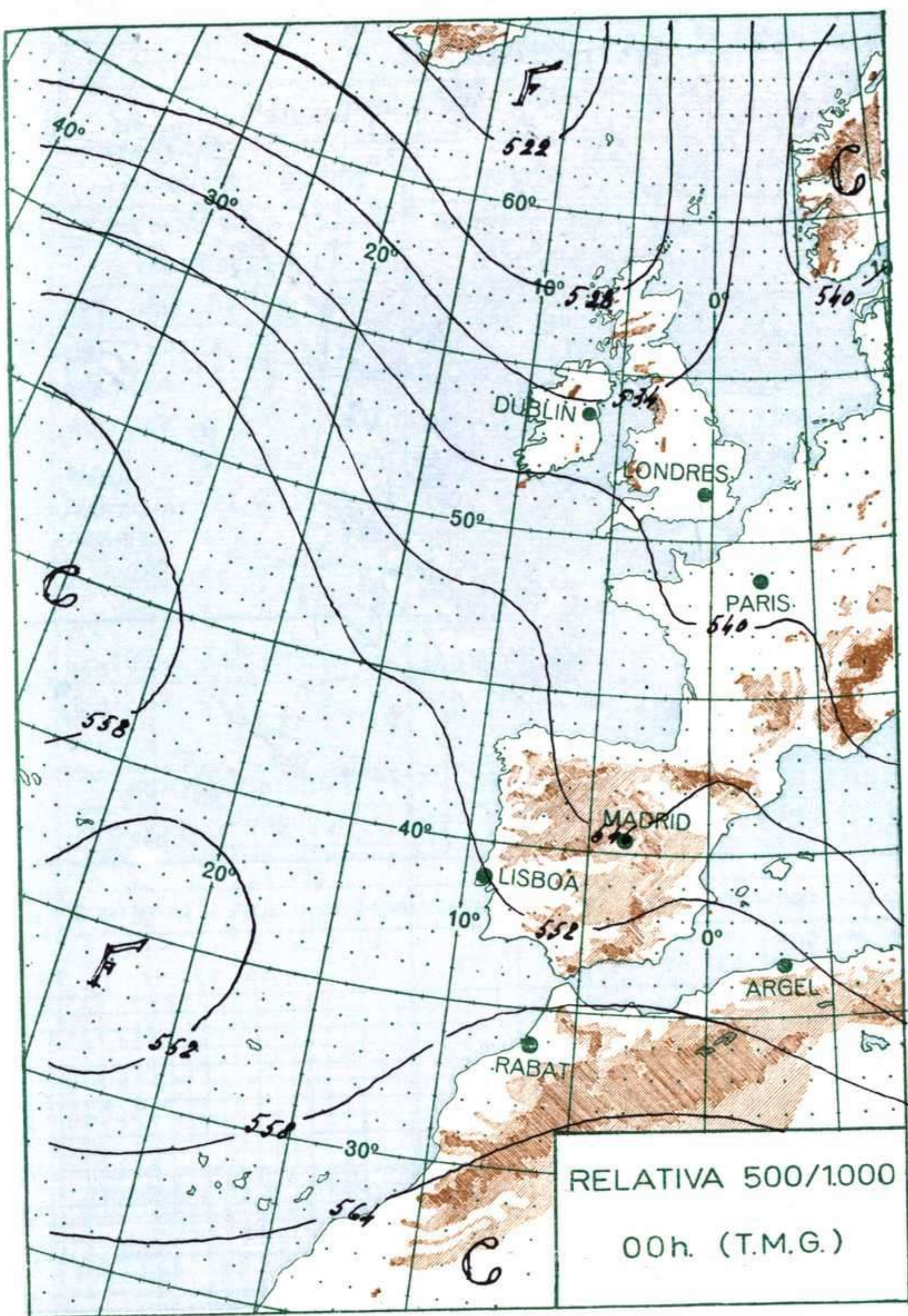
INFORMACION GENERAL DE LAS ULTIMAS 24 HORAS (DE 19 HORAS DE AYER A 19 HORAS DE HOY HORA OFICIAL).

En la noche pasada llovió en cantidades débiles a moderadas en Galicia e inapreciablemente en puntos aislados de Extremadura, Centro y Duero. En la madrugada se formaron nieblas en la vertiente cantábrica, Galicia, Duero, Centro y aisladamente en Cataluña. La nubosidad ha sido muy variable en la Península, Baleares y Canarias. Los vientos han sido flojos variables o encalmados salvo algunas rachas moderadas del noroeste en el Ebro medio. La temperatura máxima ha sido de 21 grados en Pontevedra y Málaga y la mínima de 1 grado bajo cero en Soria y Vitoria.

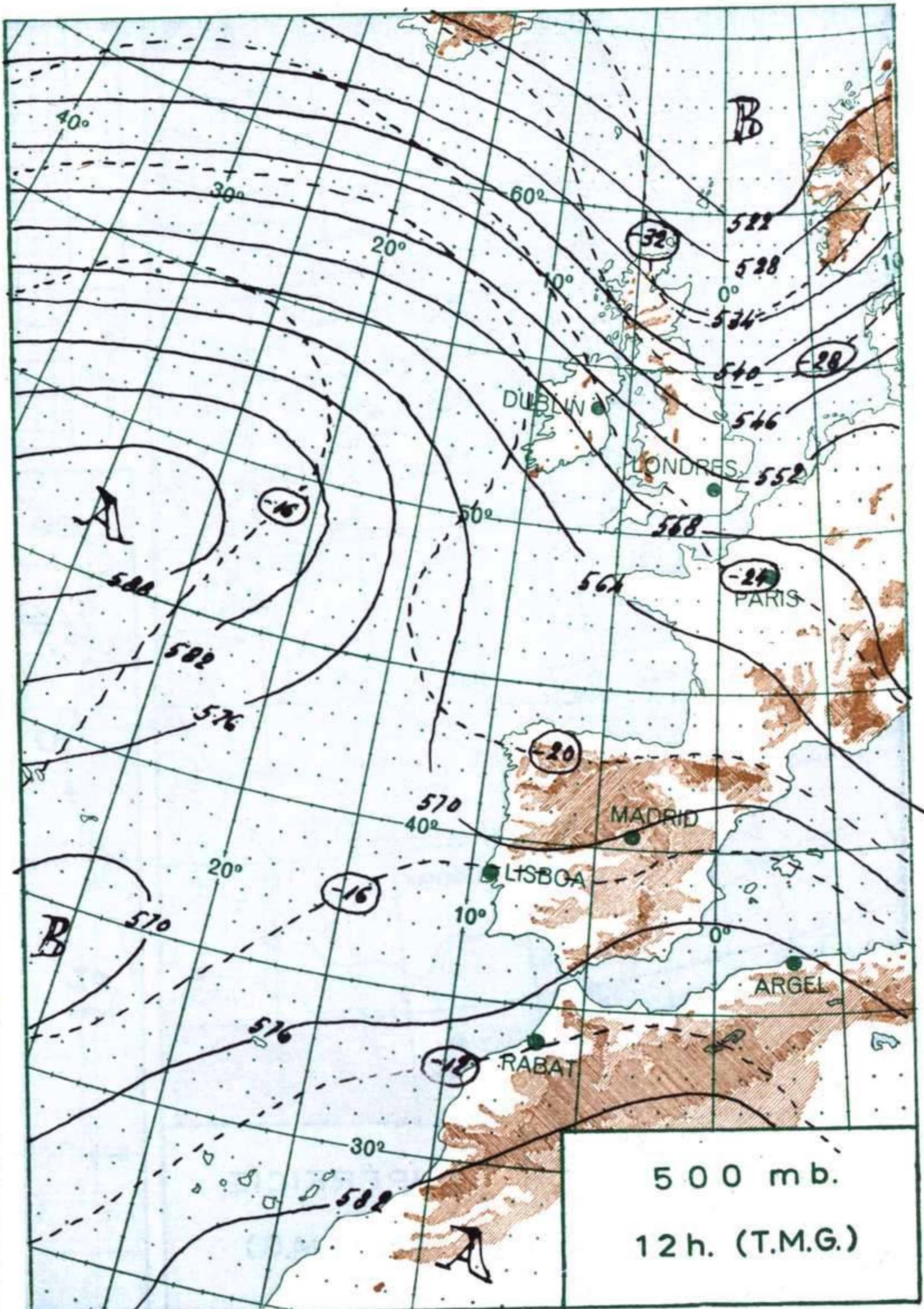
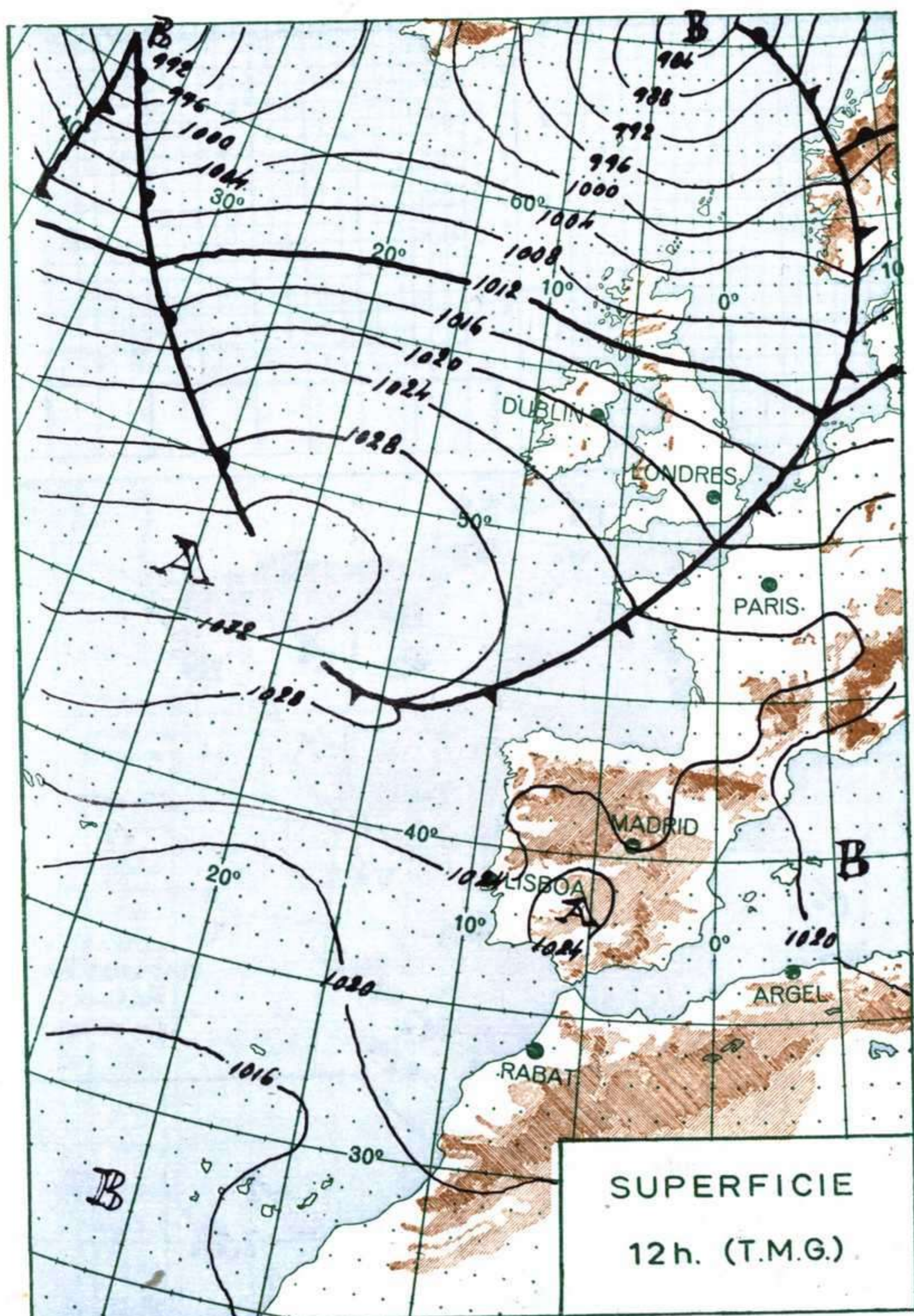
PREDICCIÓN PARA EL MARTES DIA 15.

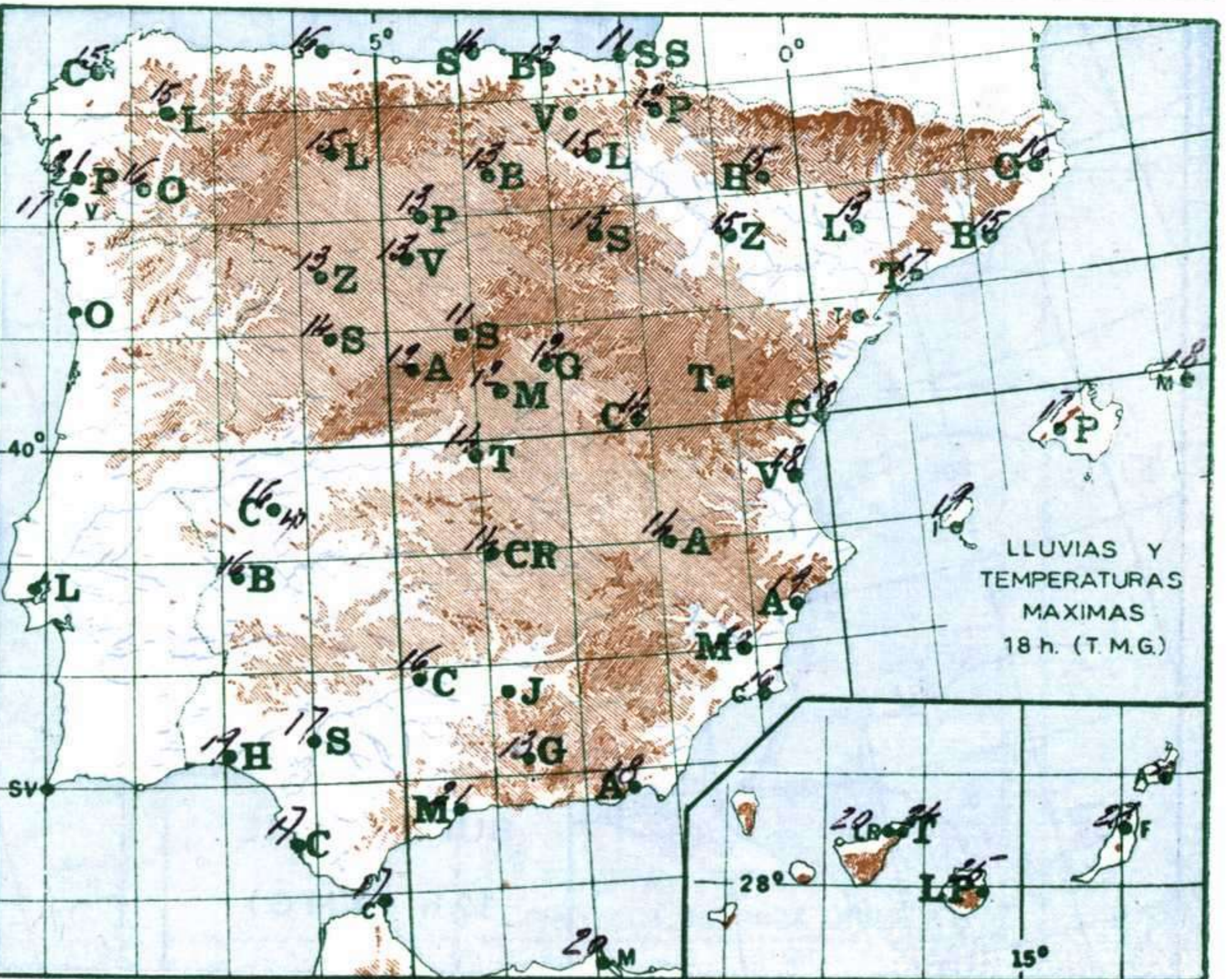
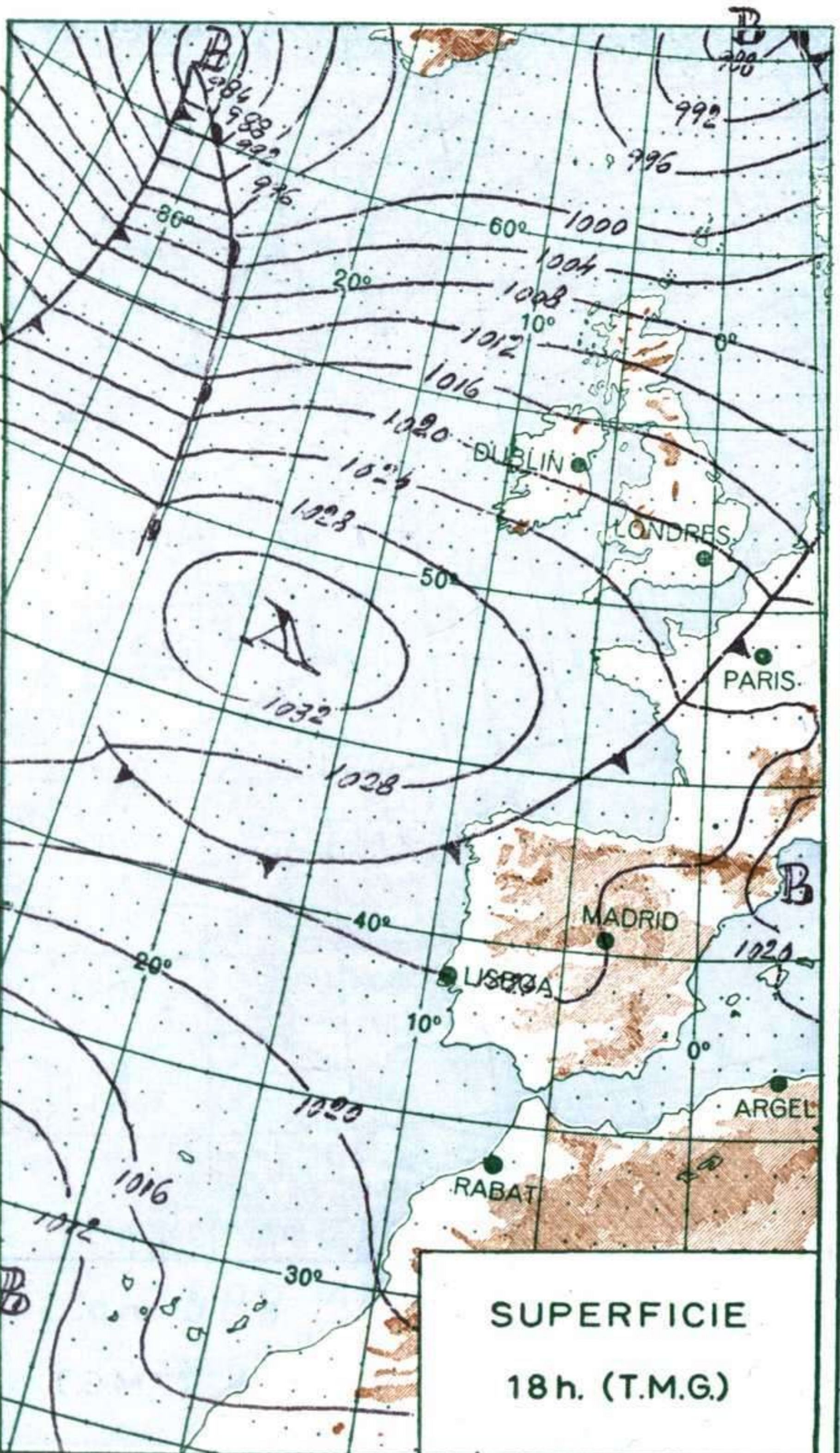
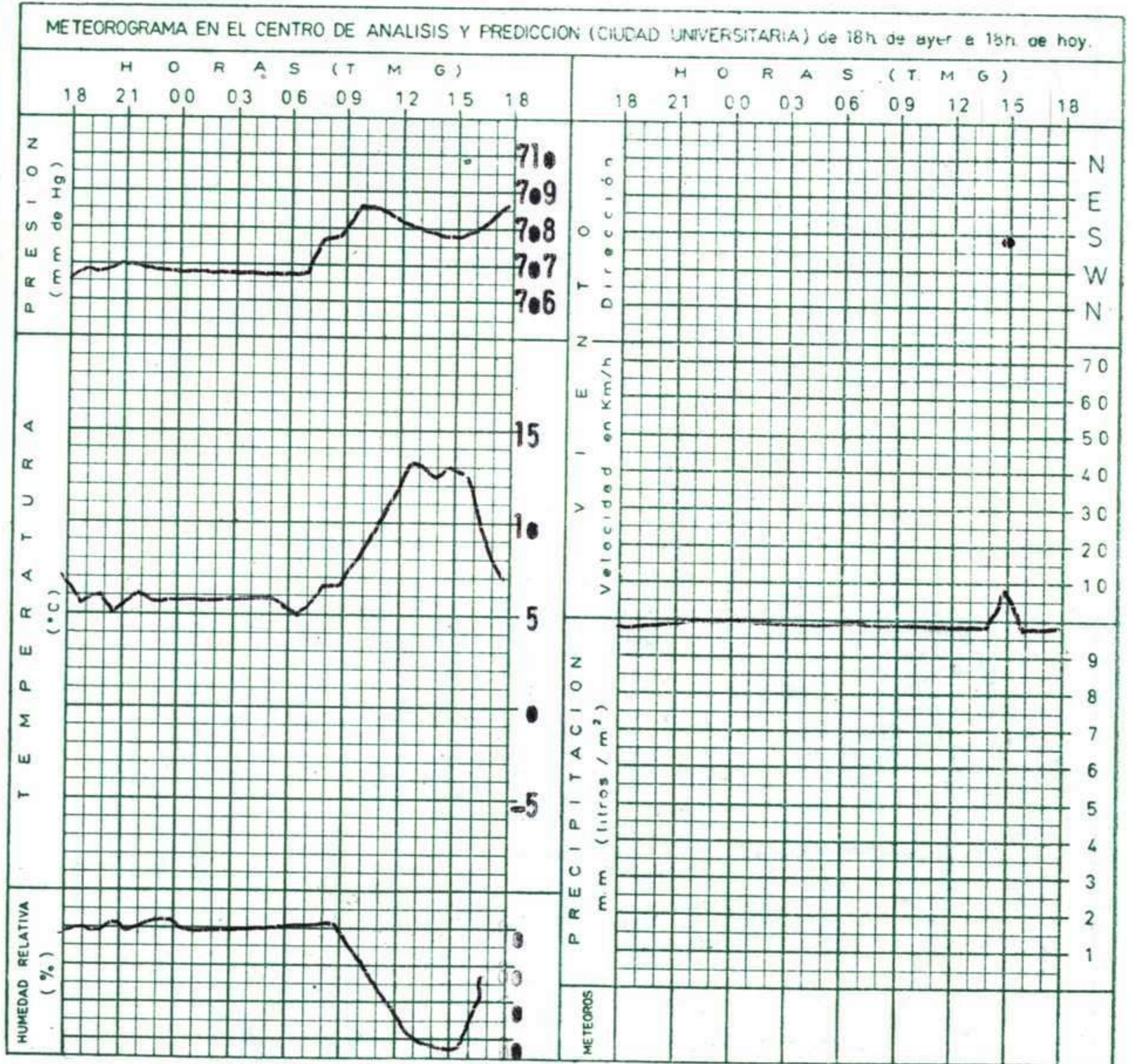
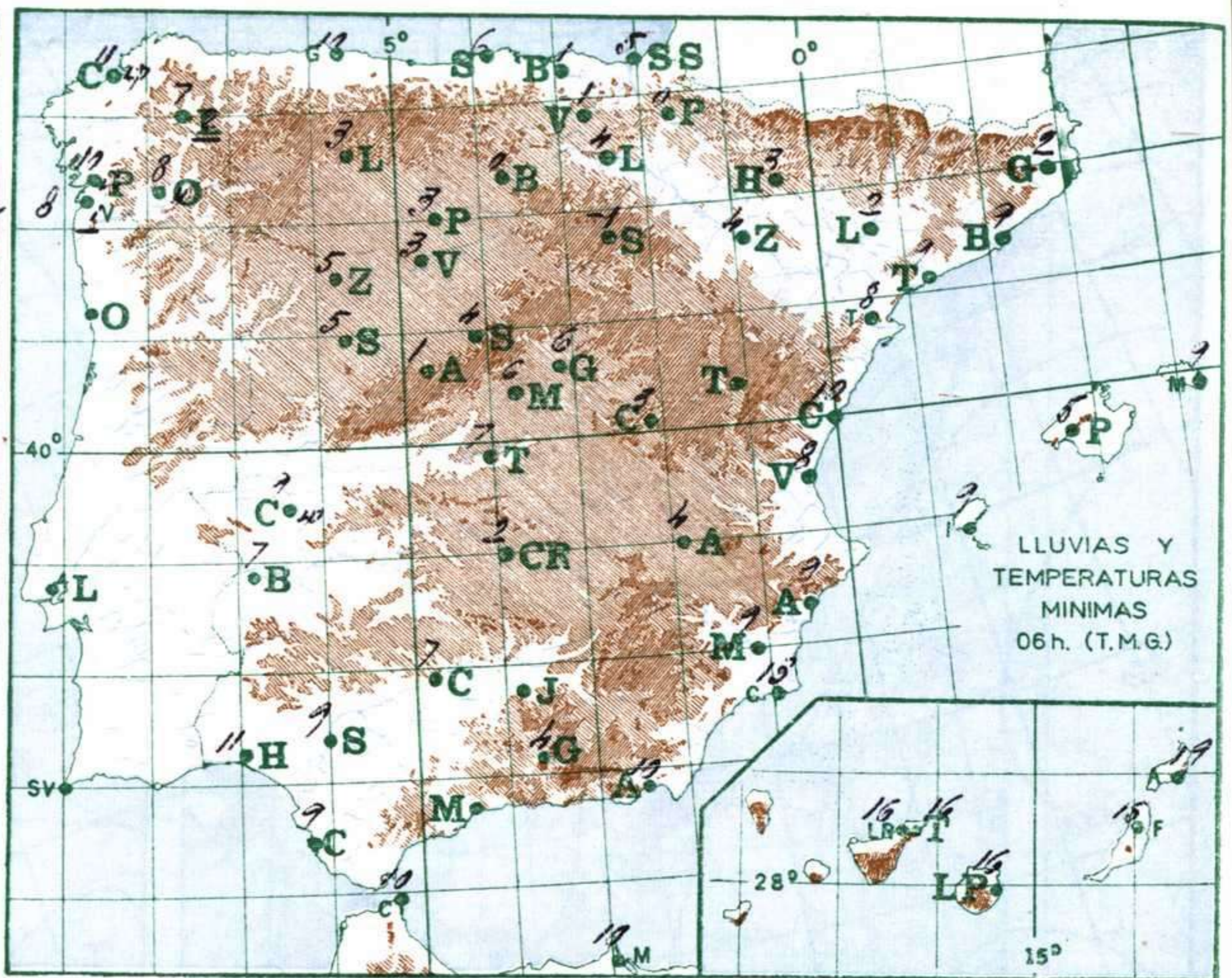
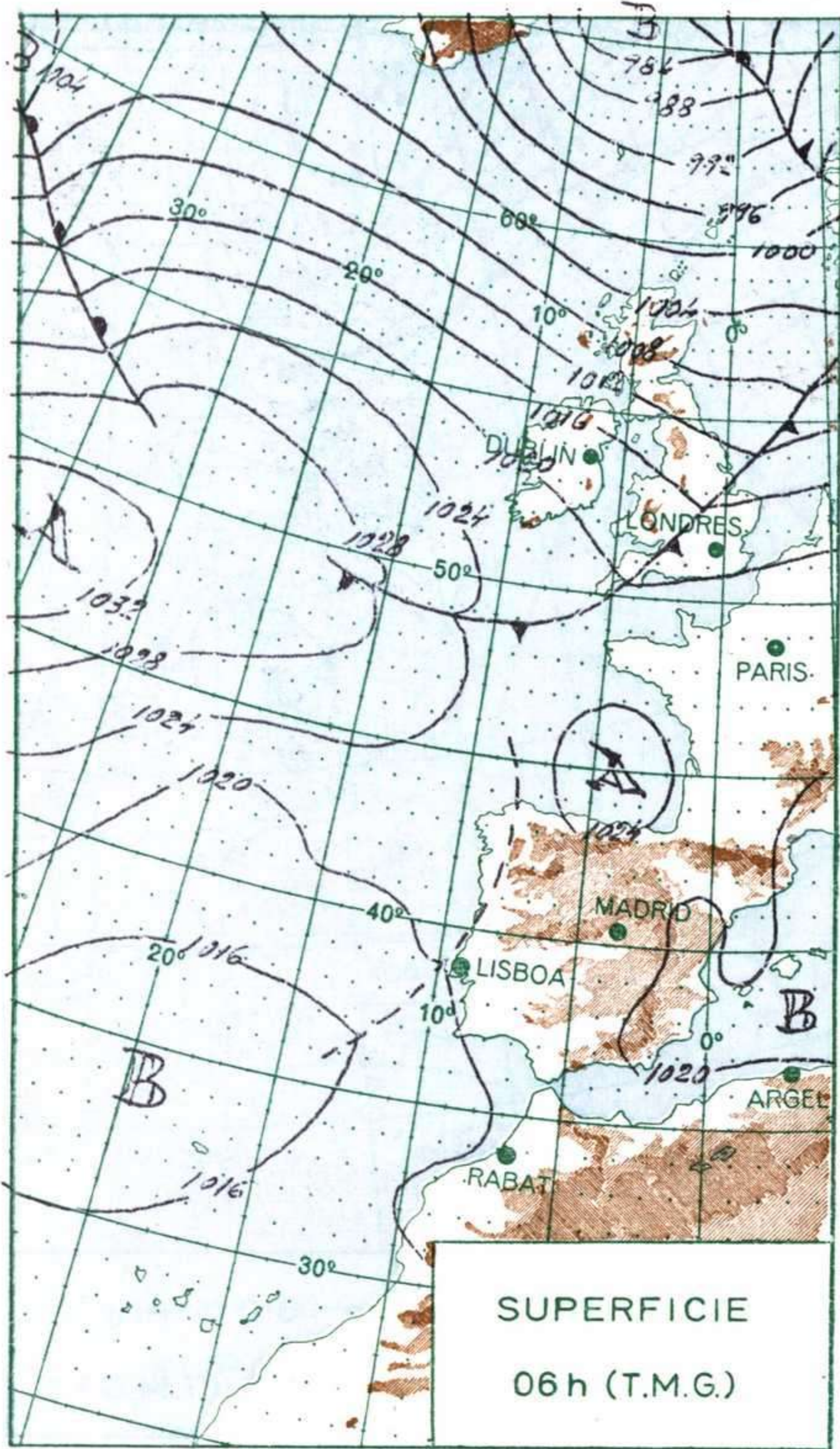
Cubierto en el Cantábrico con chubascos. Nieblas matinales en el Duero, Centro y cuenca del Segre. Parcialmente nuboso en el resto, Baleares y Canarias. Vientos flojos o calmas con cier: flojo a moderado en el valle medio del Ebro.





ALTITUDES





R A D I O S O N D E O S

La Coruña — 08 001		Zaragoza — 08 159		Madrid/Barajas — 08 221		Palma/Son Bonet - 08 302		Sta. C. Tenerife — 60 020	
Sondeo a 00 h. (TMG)		Sondeo a 00 h. (TMG)		Sondeo a 00 h. (TMG)		Sondeo a 00 h. (TMG)		Sondeo a 00 h. (TMG)	
Presiones tipo		Presiones tipo		Presiones tipo		Presiones tipo		Presiones tipo	
PPP hhh TT T _d T _d dd ff	PPP hhh TT T _d T _d dd ff	PPP hhh TT T _d T _d dd ff	PPP hhh TT T _d T _d dd ff	PPP hhh TT T _d T _d dd ff	PPP hhh TT T _d T _d dd ff	PPP hhh TT T _d T _d dd ff	PPP hhh TT T _d T _d dd ff	PPP hhh TT T _d T _d dd ff	PPP hhh TT T _d T _d dd ff
1000 180 12 12 15 02	1000	1000 182	1000	1000 170 12 6 21 08	1000 129 18 14 00 00	850 1520 5 5 12 04	850 1516 5 -5 31 04	850 1515 7 0 29 10	850 1506 11 -4 19 22
700 3080 -5 -5 15 11	700	700 3073 -3 -5 27 29	700	700 3085 -2 -8 31 23	700 3101 3 25 40	500 5670 -21 -22 25 04	500 5660 -19 -21 28 27	500 5670 -19 -22 24 45	500 5740 -11 23 30
400 7200 32 -40 28 21	400	400 7290 -30 -33 27 30	400	400 7300 -29 -32 29 54	400 7420 -22 22 35	300 9240 -47 27 25	300 9280 -44 27 55	300 9300 -44	300 9470 -38 22 50
250 10430 -54 27 33	250	250 10480 -53 27 60	250	250 10490 -54	250 10700 -48 22 55	200 11840 -58 28 29	200 11880 -64 27 60	200 11890 -64	200 12140 -59
150 13650 -60 28 20	150	150	150	150 14670 -59	150 13890 -71	100 16170 -62 35 16	100	100	100 16320 -65
70	70	70	70	70	70	Puntos notables		Puntos notables	
PPP TTT _d T _d	PPP TTT _d T _d	PPP TTT _d T _d	PPP TTT _d T _d	PPP TTT _d T _d	PPP TTT _d T _d	PPP TTT _d T _d	PPP TTT _d T _d	PPP TTT _d T _d	PPP TTT _d T _d
014 12 12 204 -58		947 8 6		1014 11 9 194 -65	1011 19 14 274 -43	972 12 11 100 -62	887 4 2	995 13 6 165 -59	980 17 13 206 -58
790 1 1		844 5 -7		876 6 1 110 -59	929 17 -2 153 -71	720 -3 -3	793 0 -8	850 7 0	820 9 -5
583 -12 -12		730 -1 -4		772 3 -7	777 9 -3	490 -12 -13	524 -17 -19	614 -9 -11	712 4 -3
390 -34 -43		322 -40 -42		353 -35 -38	655 -2	275 -52	200 -64	246 -55	466 -13
						Sondeo a 12 h. (TMG)		Sondeo a 12 h. (TMG)	
Presiones tipo		Presiones tipo		Presiones tipo		Presiones tipo		Presiones tipo	
PPP hhh TT T _d T _d dd ff	PPP hhh TT T _d T _d dd ff	PPP hhh TT T _d T _d dd ff	PPP hhh TT T _d T _d dd ff	PPP hhh TT T _d T _d dd ff	PPP hhh TT T _d T _d dd ff	PPP hhh TT T _d T _d dd ff	PPP hhh TT T _d T _d dd ff	PPP hhh TT T _d T _d dd ff	PPP hhh TT T _d T _d dd ff
1000 215 12 11 03 04	1000	1000 198	1000	1000 169 16 13 26 06	1000	850 1549 3 0 36 08	850 1545 5 -6 02 04	850 1540 11 6 30 08	850
700 3099 -5 -8 34 04	700	700 3100 -4 -9 03 07	700	700 3135 1 -6 28 21	700	500 5670 -20 -31 34 16	500 5680 -20 29 28	500 5750 -15 29 45	500
400 7280 -31 -41 36 18	400	400 7300 -31 29 40	400	400 7410 -26 28 66	400	300 9260 -46 33 25	300	300 9430 -41 -41	300
250 10460 -53 31 23	250	250	250	250 10650 -49	250	200 11890 -56 31 21	200	200 12080 -66	200
150	150	150	150	150 13910 -67	150	100	100	100 16470 -68	100
70	70	70	70	70 18880 -68	70	Puntos notables		Puntos notables	
PPP TTT _d T _d	PPP TTT _d T _d	PPP TTT _d T _d	PPP TTT _d T _d	PPP TTT _d T _d	PPP TTT _d T _d	PPP TTT _d T _d	PPP TTT _d T _d	PPP TTT _d T _d	PPP TTT _d T _d
019 14 12 260 -53		950 11 7		1014 17 13		928 8 8 178 -57	873 6 -6	784 10 3	
920 8 8 167 -54		625 -10 -12		635 -6 -8		837 3 2	535 -16 -30	509 -13 -19	
817 3 1		440 -26		215 -56		660 -7 -11	400 -30	55 -59	
500 -20 -31						355 -37 -45			

Estacion	Gando	León	Almería	Javier	ortosa												
	Indicativo	030	055	488	433	238											
Dia/hora	14/12	14/12	14/12	14/12	14/12												
Altitud	dd ff	dd ff	dd ff	dd ff	dd ff	dd ff	dd ff	dd ff	dd ff	dd ff	dd ff	dd ff	dd ff	dd ff	dd ff	dd ff	dd ff
Tierra	S 20	00 00	SW 05	W 10	NW 20												
1000	21 20	00 00	32 01	31 24	29 10												
1500	20 17	02 16	15 01	29 15	31 10												
2000	25 14	04 12	30 04	28 22	32 23												
3000	24 14	35 11	29 07	31 16	32 24												
4000	26 23	34 22	28 18	27 25	31 18												
5500		22 32	28 51	29 32	31 20												
7000					29 35												
9000																	
10000																	
12000																	

