



MINISTERIO DEL AIRE AÑO XVI

Boletín diario del Servicio Meteorológico Nacional

2.ª EPOCA

Num. 15.

MADRID, DOMINGO 15 DE ENERO DE 1967

CENTRO DE ANALISIS Y PREDICCIÓN (Ciudad Universitaria) - APARTADO 285 - MADRID. - Teléf. 2 44 35 00

ESTACIONES	TEMPERATURA		PRECIPITACION		Horas de sol	ESTACIONES	TEMPERATURA		PRECIPITACION		Horas de sol	ESTACIONES	TEMPERATURA		PRECIPITACION		Horas de sol	TEMPERATURAS EXTREMAS (De las capitales Peninsulares)
	Máx.	Mín.	Noche	Día			Máx.	Mín.	Noche	Día			Máx.	Mín.	Noche	Día		
La Coruña	9	2			7.0	Navacerrada(*)	10	-4			8.4	Castellón	14	5			8.8	MAXIMA: 20° en Huelva. MINIMA: 5° bajo cero en Avila, Cuenca, Salamanca y Lugo.
Monteventoso	11	6				Barajas	8	-1			6.5	Játiva					9.2	
Vares	9	5				Madrid	10				9.0	Valencia	14	1			9.3	
Otero del Rey	4	-5			2.5	Getafe	8	-2				Rabasa	17	1			8.8	
Finisterre	11	8			8.2	Guadalajara	11	-1			8.6	Alicante	11	9			6.9	
Santiago (A.)	13					Toledo	11	-5			8.0	C. S. Antonio	16	X			9.2	
Pontevedra	10	1				Cuenca	8	-13			8.6	Alcantarilla	15	3				
Vigo	4	-2				Molina	12	-3			7.5	Murcia	13	9				
Orense	6	-3			6.0	Ciudad Real	9	-3			9.0	Cast. Galeras	14					
Ponferrada						Albacete	13	5				San Javier						
						Cáceres	13	-1			9.0							OBSERVACIONES DE MADRID (Parque del Retiro)
Gijón	10					Badajoz (A.)						Sevilla (A.)	16	2			9.5	
Santander	10	5			8.0	Vitoria (A.)	9	1			8.4	Córdoba	15	0			9.2	
Punta Galea	10					Logroño	9	-1			7.6	Jaén	15	-1			7.8	
Sondica	11	0			1.0	Pamplona	6					Granada (A.)	15	1				
Igueldo		2				Monflorite	6					Cartuja	20	4			7.2	
Fuenterrabía	7	0			1.3	Candanchú (*)						Huelva	16	1			9.2	
						Veruela						Jerez	15	7			9.3	
León	12	-1			8.5	Calatayud	10					Cádiz	16	6			9.2	
Zamora	-1					Daroca	8	1			8.6	San Fernando	21	11			9.0	
Palencia	3	-4			6.7	Sanjurjo	8	0				Tarifa	17	4			9.2	
Villafria	8	X				Zaragoza	7	-8			6.1	Málaga (A.)	16	6			9.0	
Burgos	10	-4			8.5	Calamocha						Almería						
Villanubla	6	-7			7.0	Teruel												
Valladolid	0	-4			0.5							P. Mallorca	15	-1			8.4	
Soria	10	-4			7.0							Mahón	12	9			6.5	
Salamanca	4	-5			0.0	Lérida	-1	-3			7.3	Ibiza	16	10			8.7	
Avila	11	-5			8.7	Gerona	15	-2				S.ª C. Palma	19				10.3	
Segovia	7	-3			7.4	Cabo Bagur	13	7				Izaña (*)	13	7			9.3	
						Montserrat (*)		0				Los Rodeos	19	13			8.4	
						La Molina (*)		-4				S.ª C. Tenerife	X	15			8.3	
						Barcelona		6				Gando	21	10			9.3	
						Prat	14	2			7.6	Fuerteventura	21	12			9.1	
						Reus	15					Lanzarote	21	13				
						Tortosa	14	2			8.4	Ceuta	16	6			8.5	
						Tarragona	14	5			8.2	Melilla	16	7			8.8	
												Ifni	22	16				
												V. Cisneros	25					

TEMPERATURAS EXTREMAS
(De las capitales Peninsulares)

MAXIMA: 20° en Huelva.

MINIMA: 5° bajo cero en Avila, Cuenca, Salamanca y Lugo.

OBSERVACIONES DE MADRID
(Parque del Retiro)

TEMPERATURAS

Máx. 7,8 a 14,00 h.
Mín. -0,8 a 7,30 h.
a 1 h. 1,1 a 13 h. 7,1
a 7 h. -0,3 a 18 h. 5,4

PRESIONES

Máx. 714,6 mm. a 18,00ayer
Mín. 711,8 mm. a 13,00hoy.
a 1 h. 713,3 a 13 h. 711,8
a 7 h. 712,4 a 18 h. 712,1

VIENTO

Veloc. máx. 3 m/s. a 9,00 h.
Dirección: Norte.
Recorrido en 24 horas X km.

(* Estaciones situadas a más de 1.600 metros sobre el nivel del mar.

NOTA.—Los datos de este Boletín comprenden las observaciones desde las 18. h. T. M. G. de ayer a las 18 h. T. M. G. del día de hoy

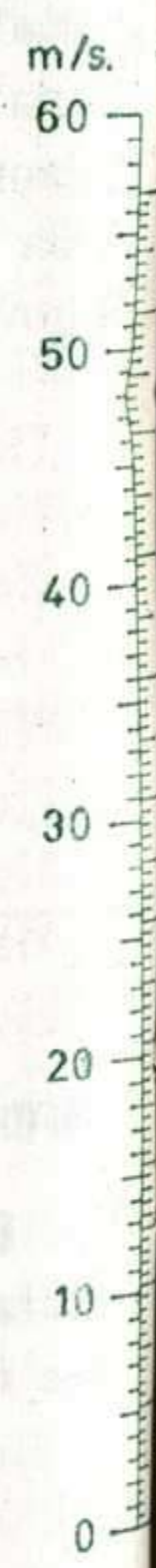
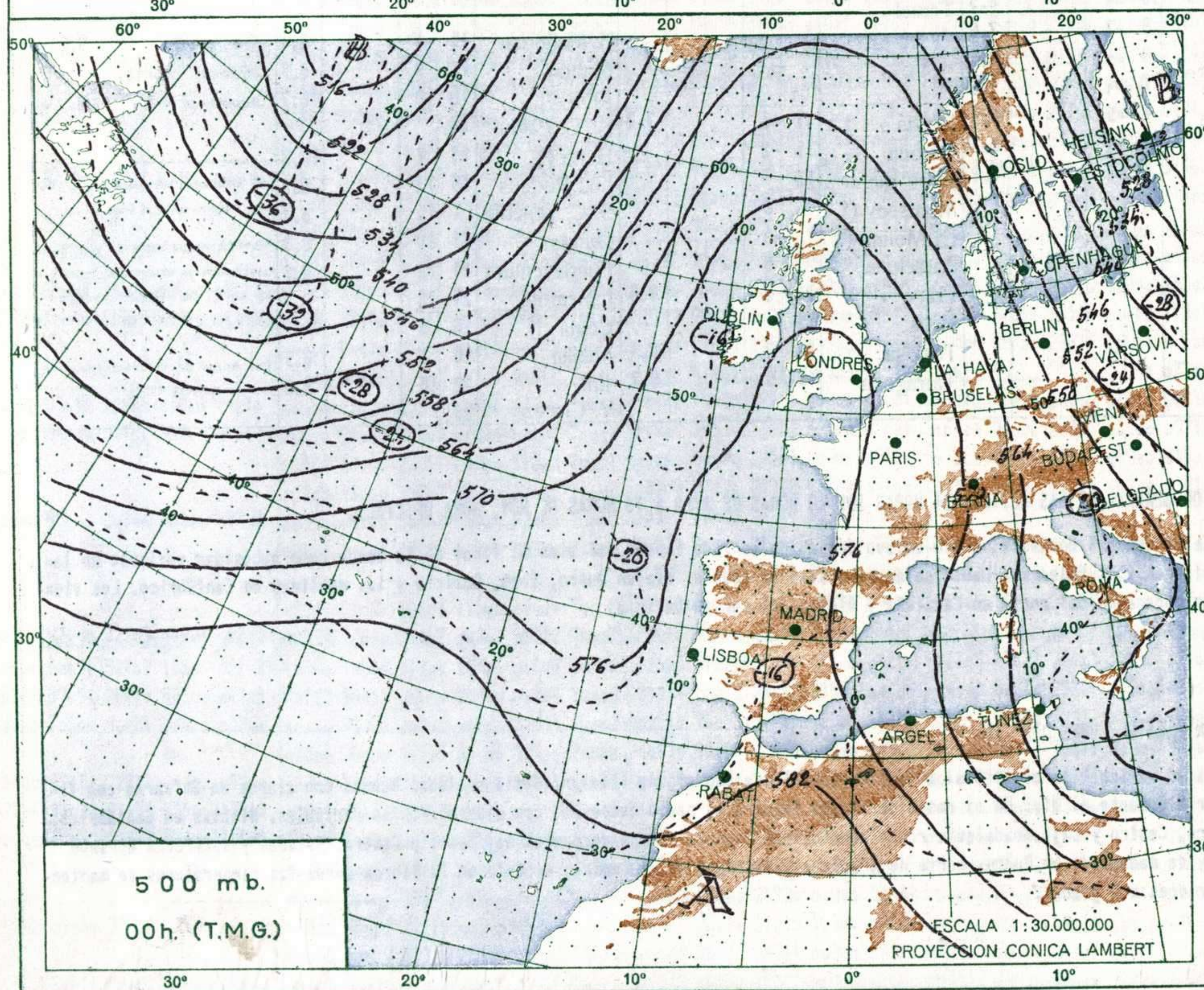
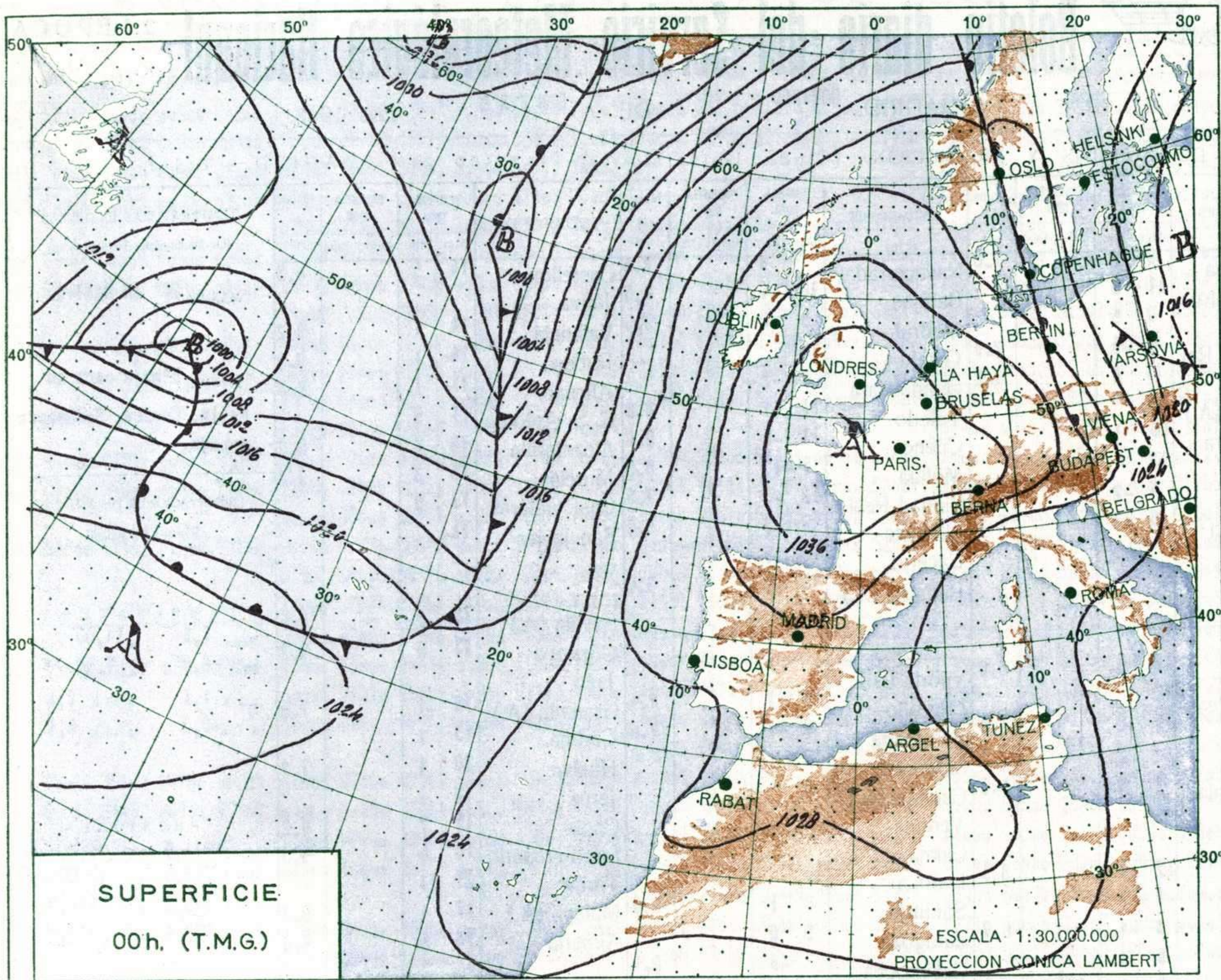
Las horas de sol corresponden al día de ayer.

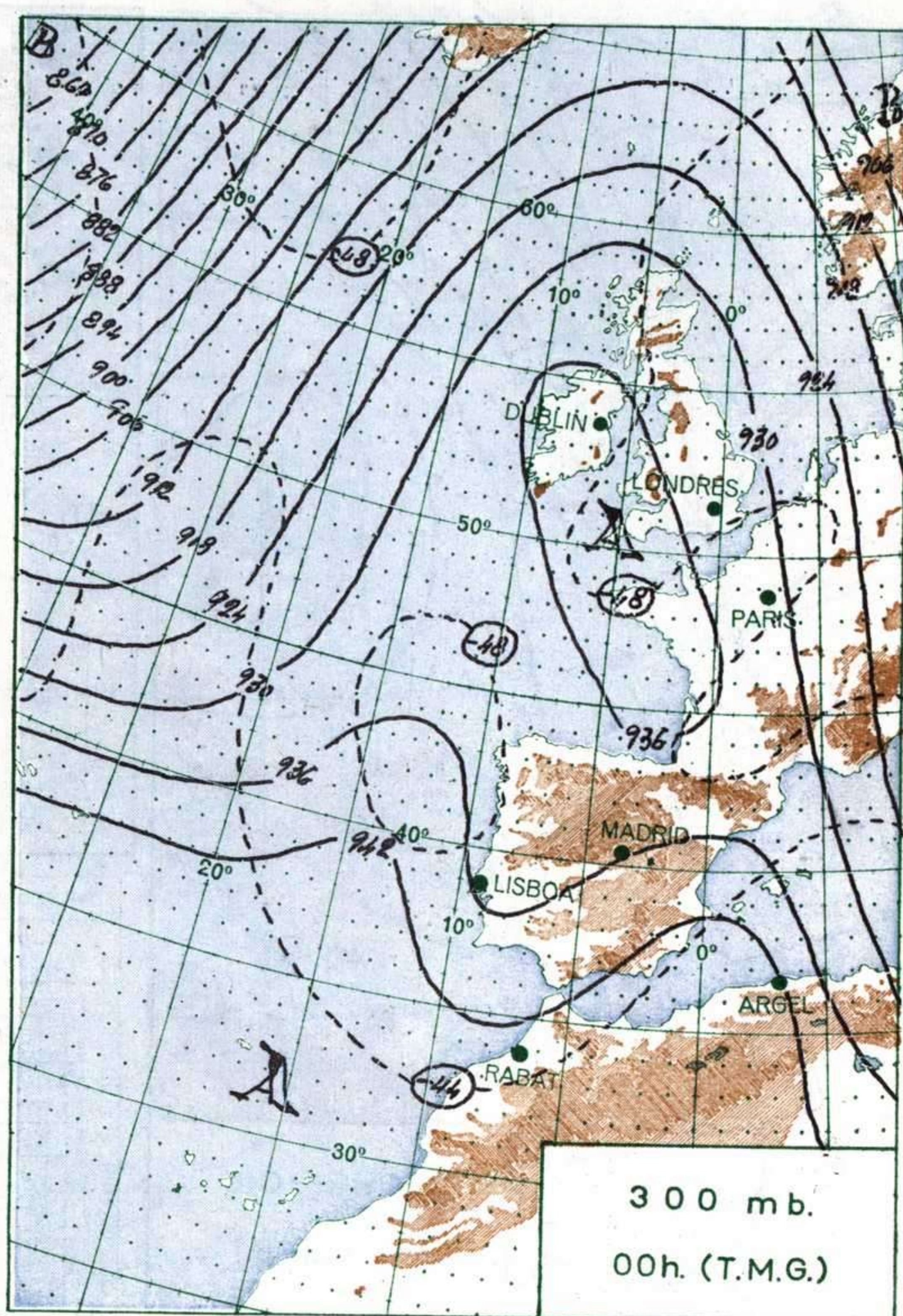
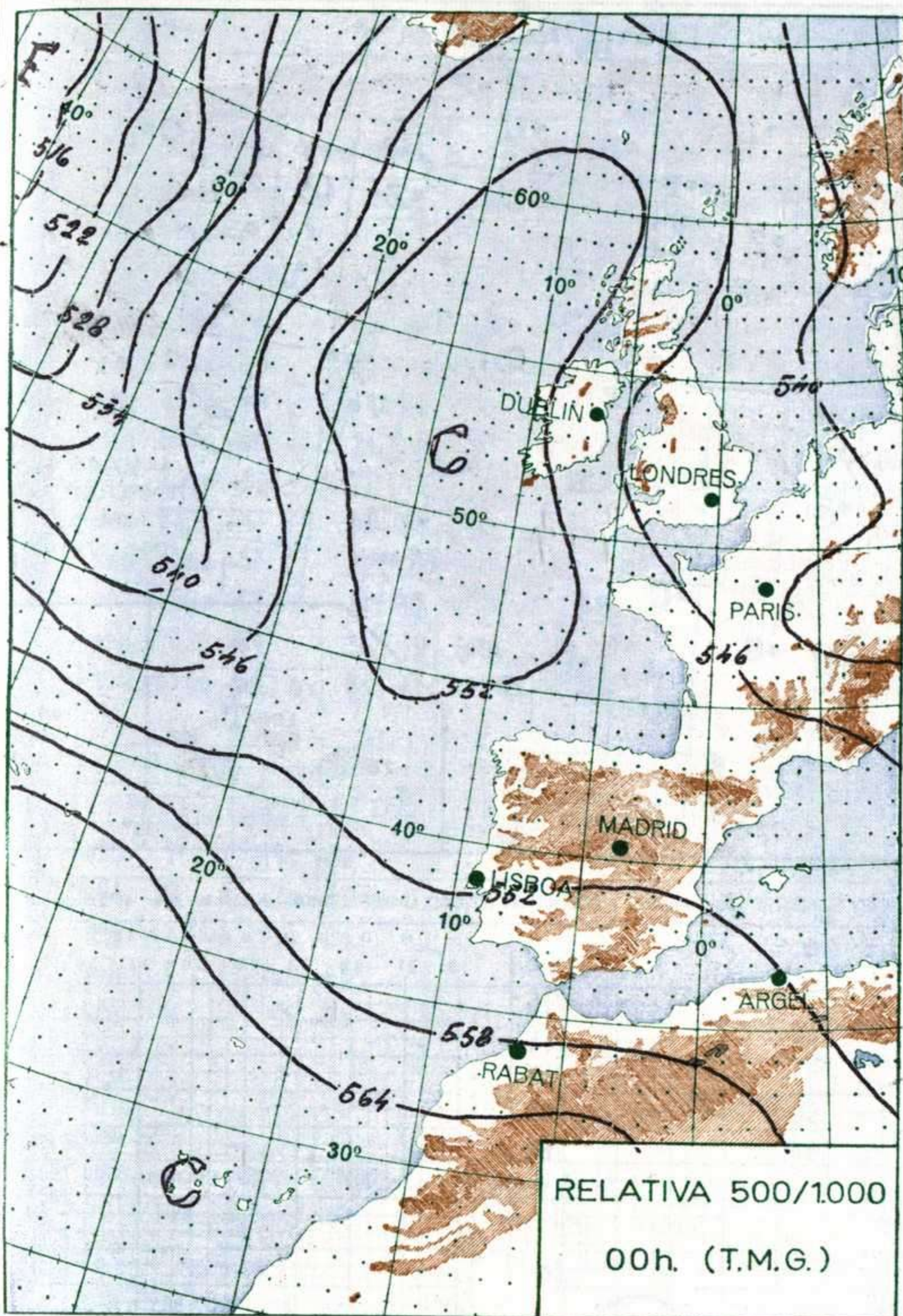
INFORMACION GENERAL DE LAS ULTIMAS 24 HORAS (DE 19 HORAS DE AYER A 19 HORAS DE HOY, HORA OFICIAL).

En las últimas 24 horas, el cielo estuvo despejado en toda España, si bien al final de la tarde hubo nubosidad variable en las costas gallegas y en Baleares. Las nieblas persistieron todo el día en Duero, Ebro, Galicia y las neblinas en Cantábrico. Los vientos fueron moderados del norte en Cataluña y flojos del sur en Galicia.

PREDICCIÓN PARA EL LUNES DIA 16.

Nubosidad variable en el litoral atlántico de Galicia con alguna llovizna débil aislada. Nuboso con claros en Baleares con ligera mejoría durante el día. En el resto de España seguirá el cielo despejado con vientos flojos variables. Nieblas en Cantábrico, Duero, Ebro, Centro y bajo Guadalquivir que persistirán toda la mañana en puntos del Duero y Centro. Heladas y escarchas durante la noche y de madrugada en Duero, norte de Aragón y Cataluña y en el Centro, excepto en la Sierra donde las temperaturas se mantendrán superiores a 0 grados.





ALTITUDES

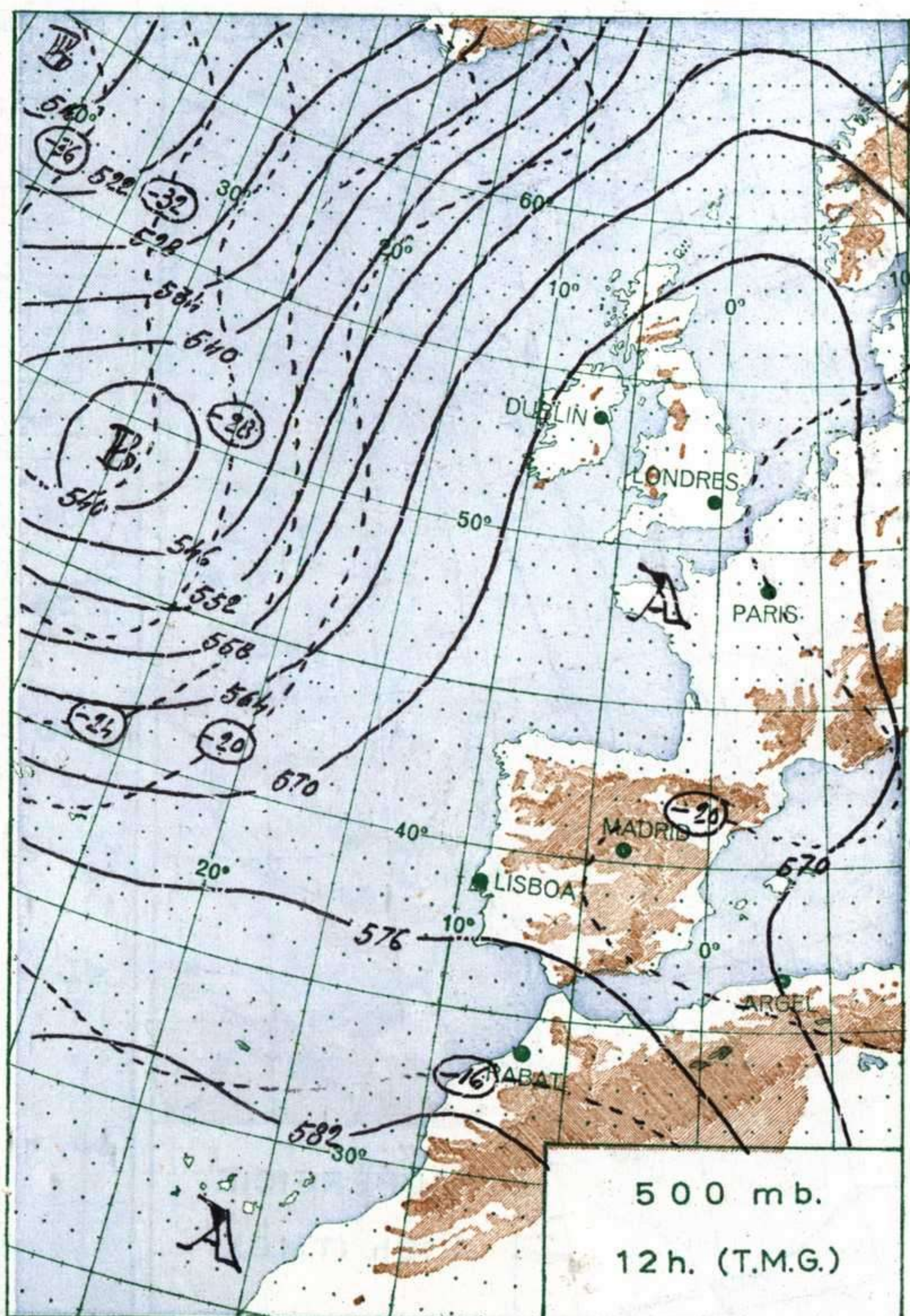
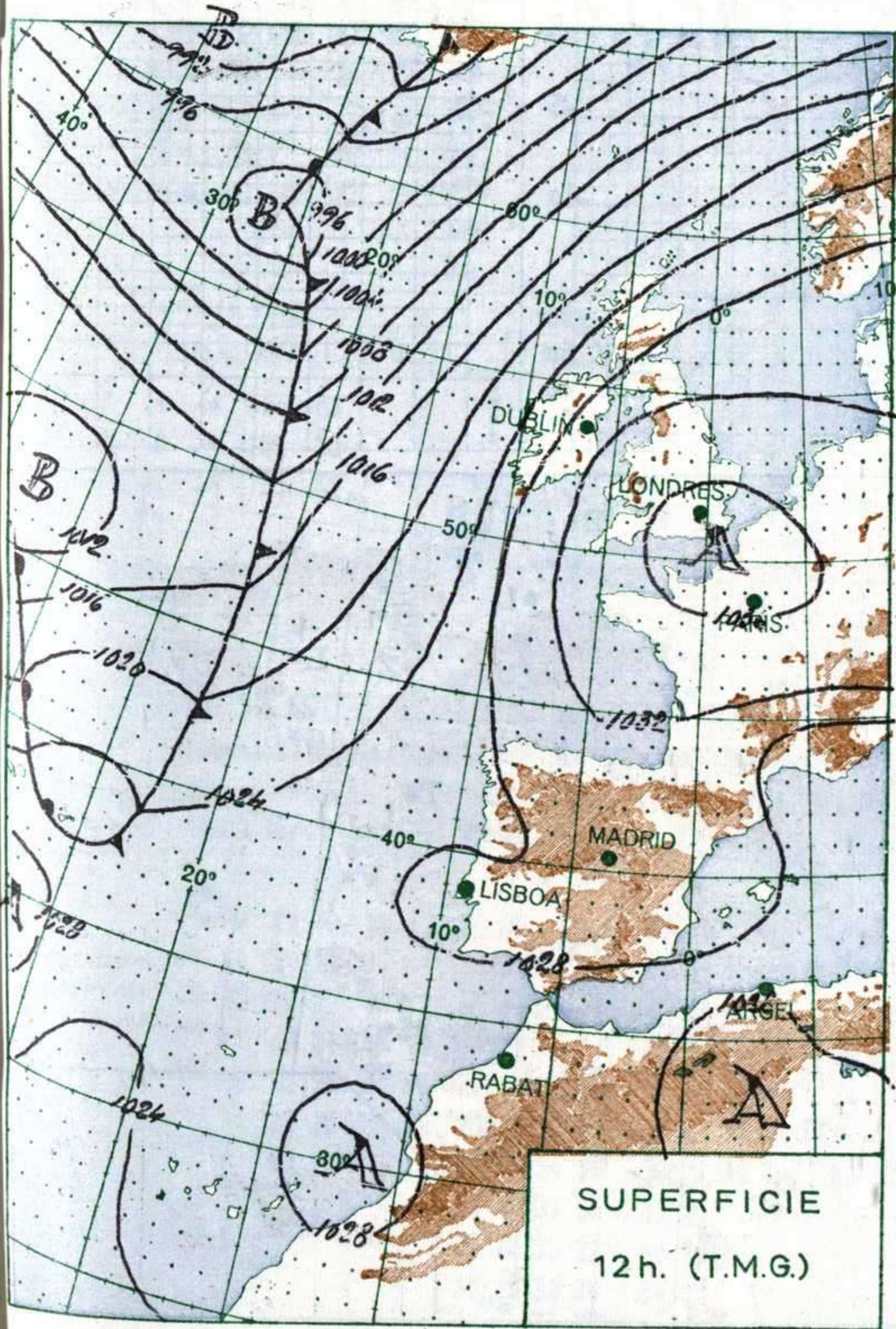
> 2000
2000

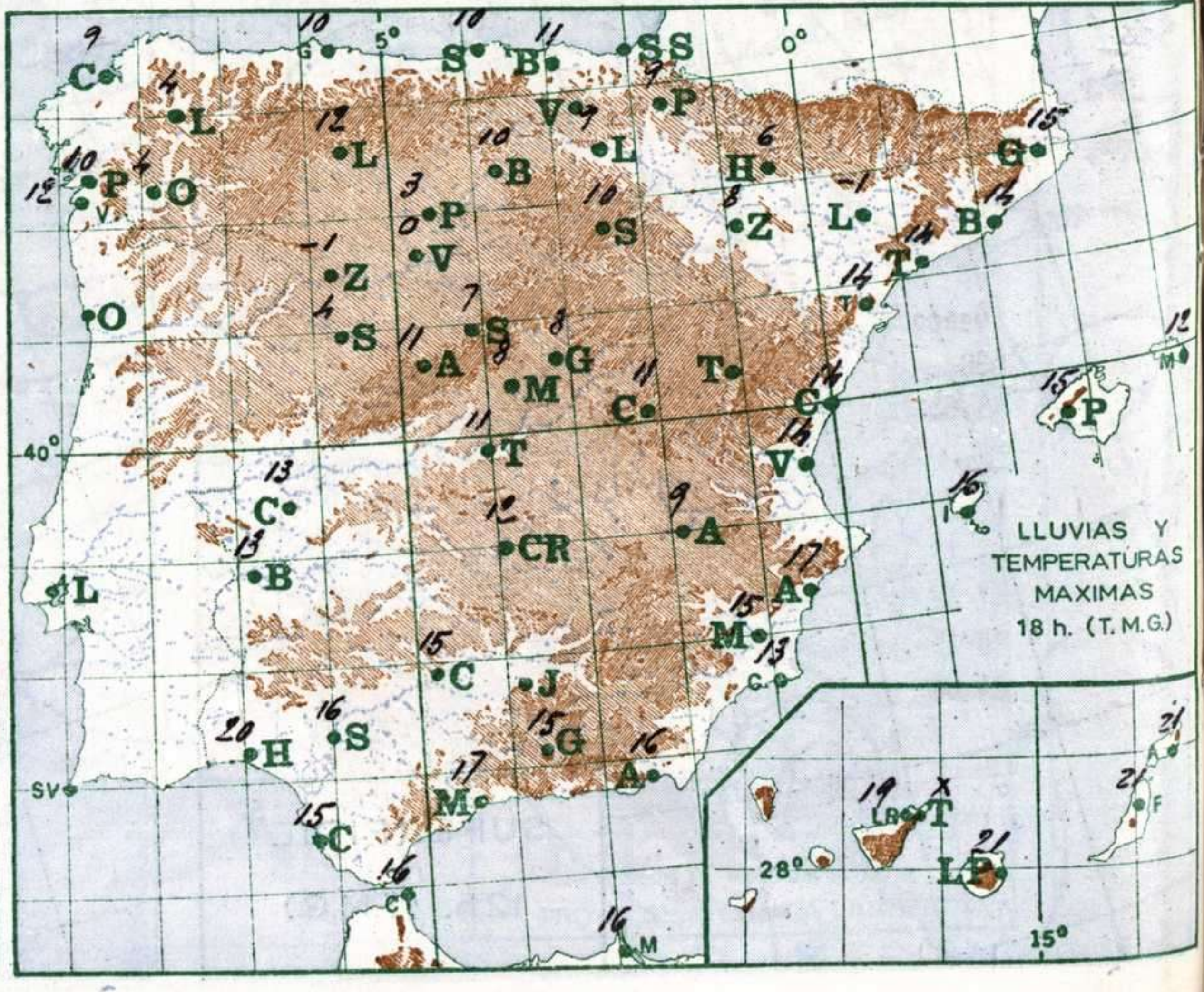
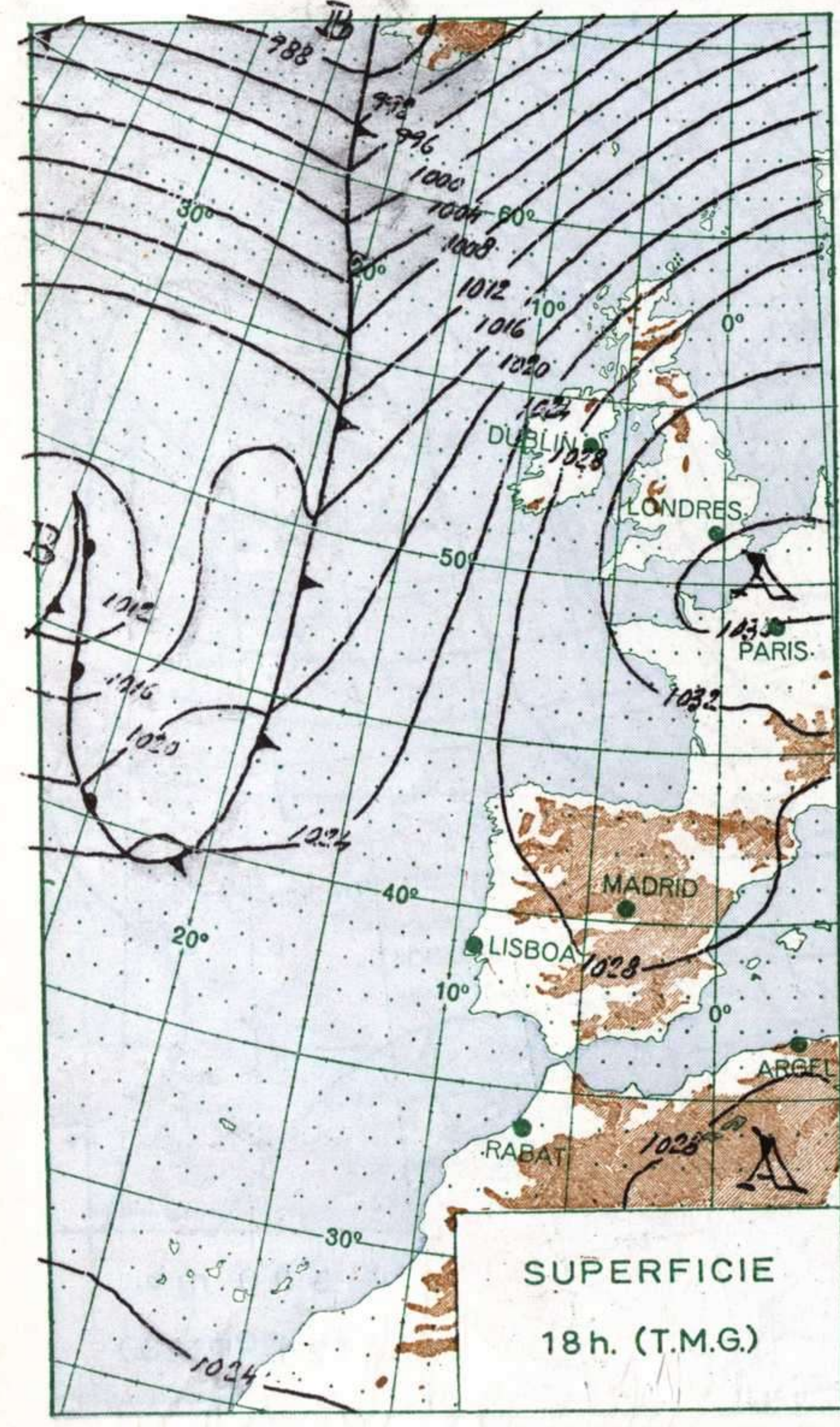
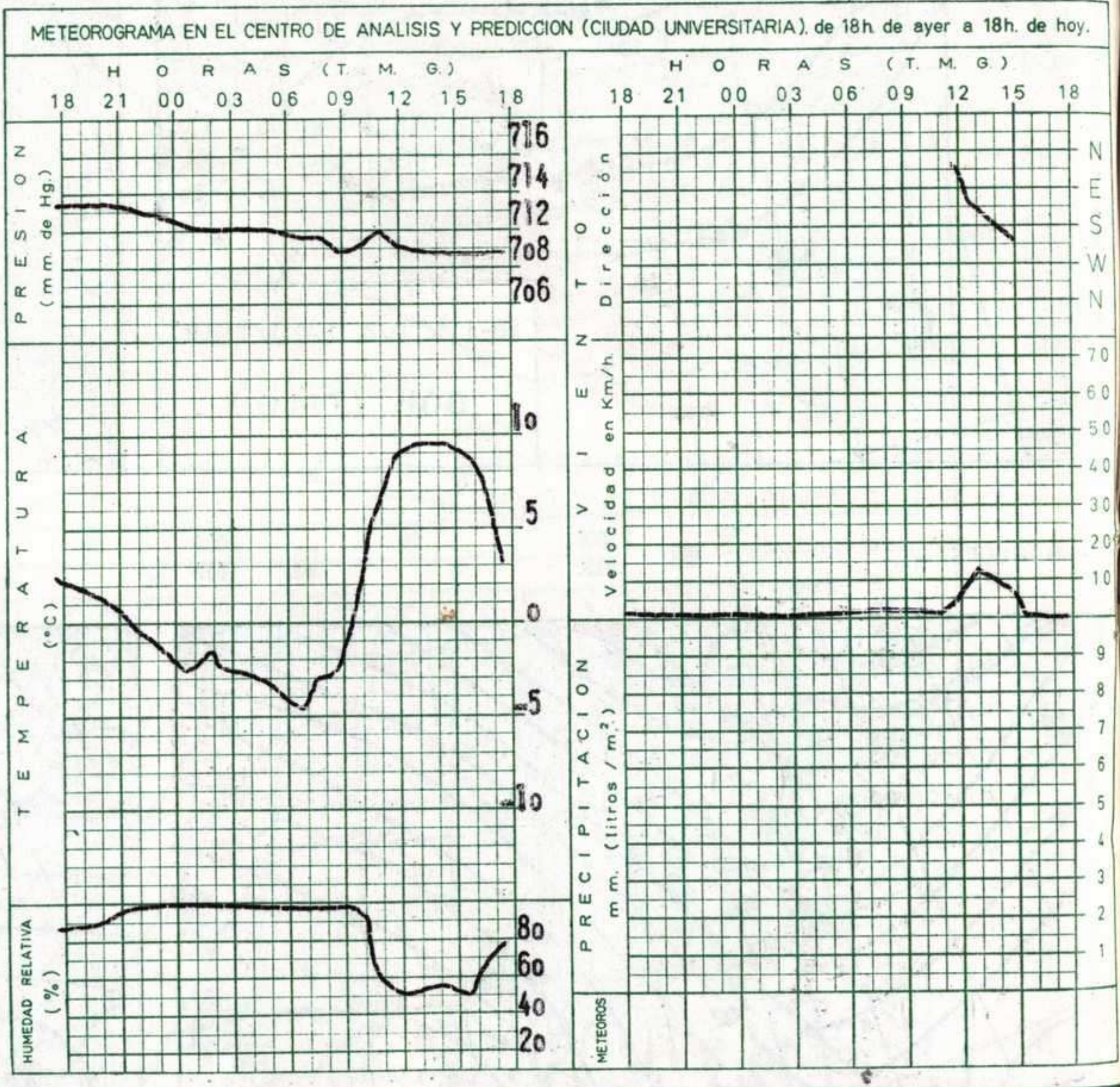
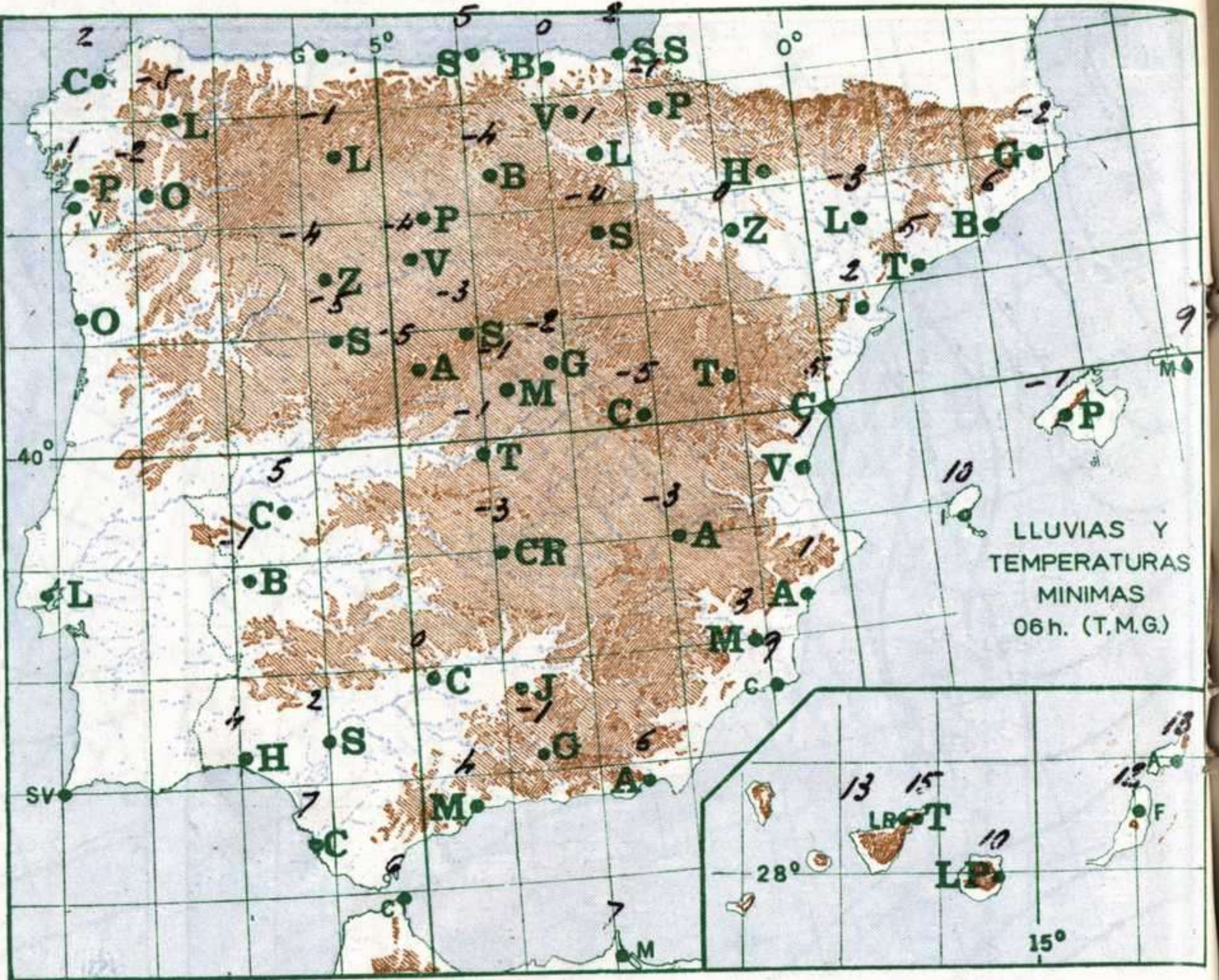
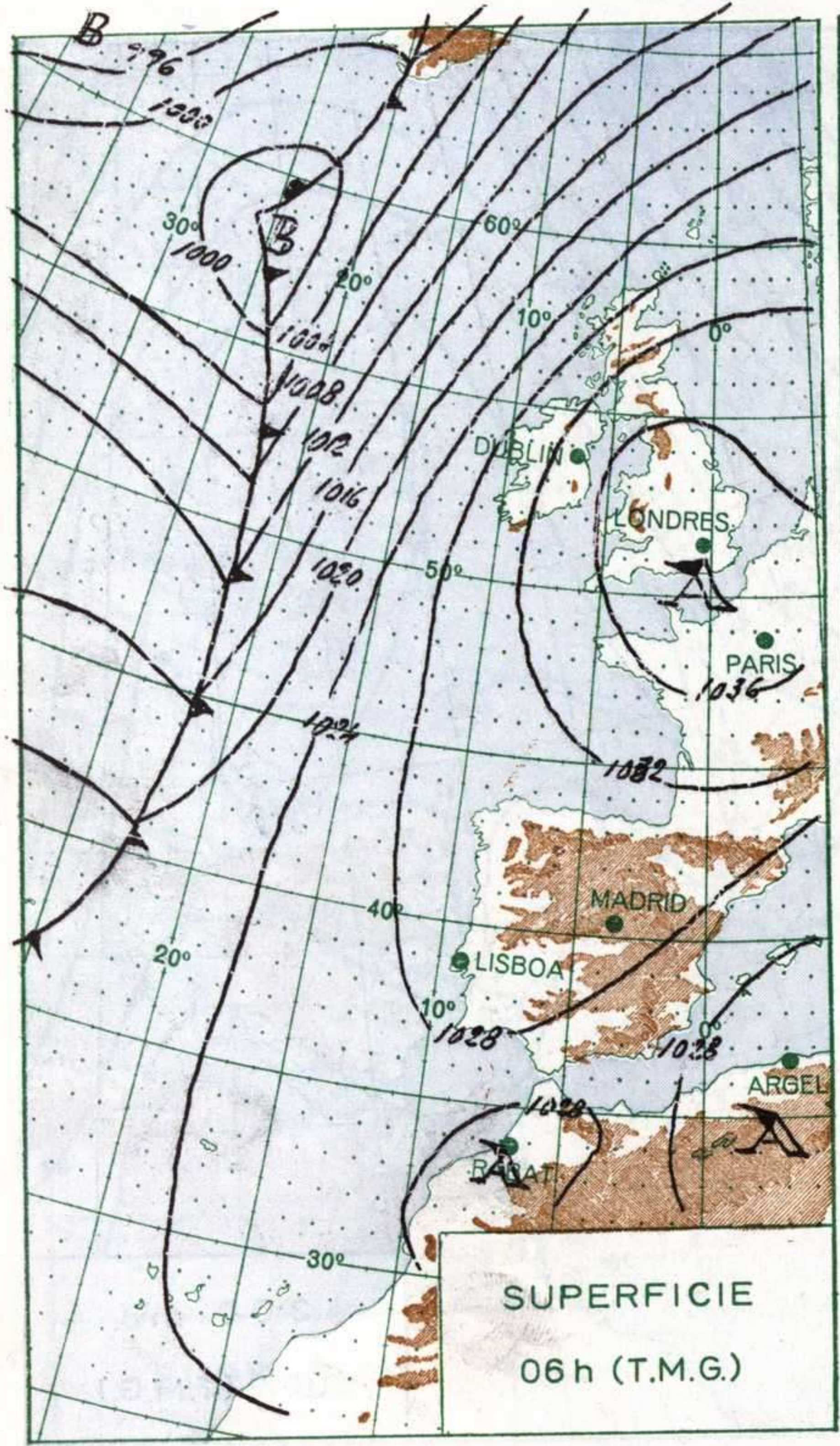
2000
1000

1000
500

500
0

Mts.





R A D I O S O N D E O S

La Coruña — 08 001		Zaragoza — 08 159		Madrid/Barajas — 08 221		Palma/Son Bonet — 08 302		Sta. C. Tenerife — 60 020																					
Sondeo a 00 h. (TMG)		Sondeo a 00 h. (TMG)		Sondeo a 00 h. (TMG)		Sondeo a 00 h. (TMG)		Sondeo a 00 h. (TMG)																					
Presiones tipo		Presiones tipo		Presiones tipo		Presiones tipo		Presiones tipo																					
PPP	hhh	TT	T _d T _d	dd	ff	PPP	hhh	TT	T _d T _d	dd	ff	PPP	hhh	TT	T _d T _d	dd	ff	PPP	hhh	TT	T _d T _d	dd	ff	PPP	hhh	TT	T _d T _d	dd	ff
1000	260	8	4	00	00	1000	253					1000	248	10	6	26	06	1000	237	10	2	10	08						
850	1602	8		00	00	850	1579	8	-9	01	03	850	1580	4	-7	03	16	850	1568	8		09	02						
700	3168	-4	14	06		700	3158	1	-13	01	07	700	3142	-2		34	29	700	3144	-1		35	09						
500	5750	-20	24	08		500	5760	-19		31	16	500	5740	-18		34	46	500	5750	-20		01	16						
400	7360	-32	27	12		400	7380	-32		31	12	400	7370	-30		35	54	400	7350	-32		35	18						
300	9320	-47	33	25		300	9340	-48		30	26	300	9360	-44		34	74	300	9320	-47		34	35						
250	10500	-56	32	25		250	10520	-58		29	26	250	10600	-53		34	72	250	10500	-56		35	40						
200	11890	-67	31	27		200	11900	-66		31	28	200	11960	-63				200	11890	-69		36	27						
150	13630	-64	30	19		150	13650	-62				150	13750	-60				150	13640	-63		34	23						
100	16110	-64	30	11		100	16140	-64				100						100	16230	-62		36	19						
70						70						70						70											

Estación	Gando		Málaga		Manises		León		Gando		Almería		Santana		Badajoz			
	Indicativo	030	482	284	055	030	488	023	330	dd	ff	dd	ff	dd	ff	dd	ff	
Altitud	15/06	15/12	15/12	15/12	15/12	15/12	15/12	15/12	15/12	dd	ff	dd	ff	dd	ff	dd	ff	
Tierra	00	00	NW	10	NW	10	00	00	S	10	SE	10	E	10	00	00		
1.000	21	12	34	15	07	04	13	03	23	09	04	03	11	18	27	06		
1.500	17	12	10	22	08	12	05	04	20	11	06	05	07	12	25	04		
2.000	18	15	03	24	07	10	04	12	16	11	08	12	07	14	06	05		
3.000	24	08	02	20	05	08	11	18	22	09	01	05	05	06	28	01		
4.000			26	26	36	12	23	13	18	09	05	01	34	04	10	11		
5.500			22	22			30	14	34	27	34	21	06	10	22	09		
7.000							33	45	31	30	32	21						
9.000							30	18	33	22	30	29						
10.000							33	39	32	36	34	35						
12.000											31	75						

