



MINISTERIO DEL AIRE

Boletín diario del Servicio Meteorológico Nacional

AÑO XIX
2ª Epoca

MADRID DOMINGO 27 DE SEPTIEMBRE DE 1970

Núm. 270

CENTRO DE ANALISIS Y PREDICCIÓN (Ciudad Universitaria) - APARTADO 285 - MADRID. - Teléf. 2 44 35 00

ESTACIONES	TEMPERATURA		PRECIPITACION		Horas de sol	ESTACIONES	TEMPERATURA		PRECIPITACION		Horas de sol	ESTACIONES	TEMPERATURA		PRECIPITACION		Horas de sol	TEMPERATURAS EXTREMAS (De las capitales Peninsulares)
	Máx.	Mín.	Noche	Día			Máx.	Mín.	Noche	Día			Máx.	Mín.	Noche	Día		
La Coruña	24	16			7.0	Navacerrada (*)	18	10			8.0	Castellón	27	19			5.7	MAXIMA: 33° en Bilbao, Córdoba, Sevilla y Badajoz. MINIMA: 10° en León, Lugo y Soria
Monteventoso	22	17				Madrid/Barajas	29	13			8.0	Valencia (A)	28	18			2.0	
Bares						Madrid	27	17			8.8	Valencia	28	18			10.3	
Lugo (P.Centro)	27	10			5.3	Madrid/C.Vientos	28	15			9.2	Alicante (A)	27	19			5.7	
Santiago (A)	25	12			1.0	Getafe	29	16			9.1	Alicante	30	17			7.4	
Pontevedra	25	15			10.5	Guadalajara	27	15			7.2	Aitana	26	20			4.8	
Vigo (A)	25	12				Toledo	30	17			7.9	Murcia/Alcant.	26	19			2.9	
Vigo	24	14				Cuenca	28	12			9.8	Murcia	24	19				
Orense						Molina de Arag.	31	13			3.2	Castillo Galeras	26					
Ponferrada		11				Ciudad Real	27	14			9.2	San Javier						
Asturias (A)	X	10			5.3	Albacete (A)	31	19				Sevilla (A)	33				9.0	TEMPERATURAS Máx. 26,6 a 13,45 h. Mín. 16,8 a 6,45 h. a 1 h. 19,0 a 13 h. 23,4 a 7 h. 17,0 a 18 h. 25,1
Gijón	24	16			7.2	Cáceres	33	16				Córdoba (A)	33	17			9.0	
Santander (A)	24					Badajoz (A)	29	15	1		6.0	Jaén	32	17			8.6	
Santander	24	17			8.7	Vitoria (A)		14			10.0	Granada (A)	29	16			9.5	
Bilbao (A)	33	17			8.5	Logroño	28	14			8.9	Huelva	30	18			7.5	
S.Sebastián/Ig.	28	17			9.6	Logroño (A)	29	15				Jerez de la F.ª (A)	32	15			5.9	
S.Sebastián(A)	29	17				Pamplona	27	15			7.6	Jerez de la F.ª (A)	29	20			6.1	
						Huesca/Monfl.		2			8.1	Cádiz	29	19			9.0	
						Candanchú (*)					0.7	San Fernando	26	20				
						Veruela	28	13			2	Tarifa	27					
León (A)	26	10			9.6	Daroca	28	15			18	Málaga (A)	30	21				
Zamora	28	13			9.0	Zaragoza (A)	28	17				Almería (A)						
Palencia	28	14			8.3	Zaragoza	28	7										
Burgos (A)	27					Calamocha	27	13				Palma de M.ª (A)	28	15	tp		4.8	
Burgos	28	13			8.5	Teruel						Mahón (A)		20			8.0	
Valladolid (A)	28	11			9.2							Ibiza (A)	30	21			8.2	
Valladolid	29	12			9.9	Lérida	30	15			8.5	S.ª C. de la Palma (A)	25					
Soria	28	10	ip		7.4	Montseny (*)	17	11			9.5	Izaña (*)	16					
Salamanca (A)	28					Gerona (A)	27	13				S.ª C. de Tenerife (A)	X					
Avila	23	13			8.6	La Molina (*)	25	20			6.5	S.ª C. de Tenerife	27					
Segovia	27	12			10.3	Barcelona	25	15			8.9	Las Palmas (A)	25	20				
						Barcelona (A)	24	15			6.0	Fuerteventura (A)	24					
						Reus (A)	26	19			5.5	Lanzarote (A)	24	14			1.5	
						Tarragona	28	19			5.5	Ceuta	26	22			5.2	
						Tortosa						Melilla	27					
												V.Cisneros (A)						

TEMPERATURAS EXTREMAS
(De las capitales Peninsulares)

MAXIMA: 33° en Bilbao, Córdoba, Sevilla y Badajoz.

MINIMA: 10° en León, Lugo y Soria

OBSERVACIONES DE MADRID
(Parque del Retiro)

TEMPERATURAS

Máx. 26,6 a 13,45 h.
Mín. 16,8 a 6,45 h.
a 1 h. 19,0 a 13 h. 23,4
a 7 h. 17,0 a 18 h. 25,1

PRESIONES

Máx. 709,8 mm. a 9,00 hoy
Mín. 705,7 mm. a 18,00 ayer
a 1 h. 707,4 a 13 h. 709,4
a 7 h. 708,9 a 18 h. 708,4

VIENTO

Veloc. máx. 4 m/s. a 12,30 h.
Dirección: Sudeste
Recorrido en 24 horas 145 km.

(*) Estaciones situadas a más de 1.600 metros sobre el nivel del mar.

NOTA.—Los datos de este Boletín comprenden las observaciones desde las 18 h. T. M. G. de ayer a las 18 h. T. M. G. del día de hoy


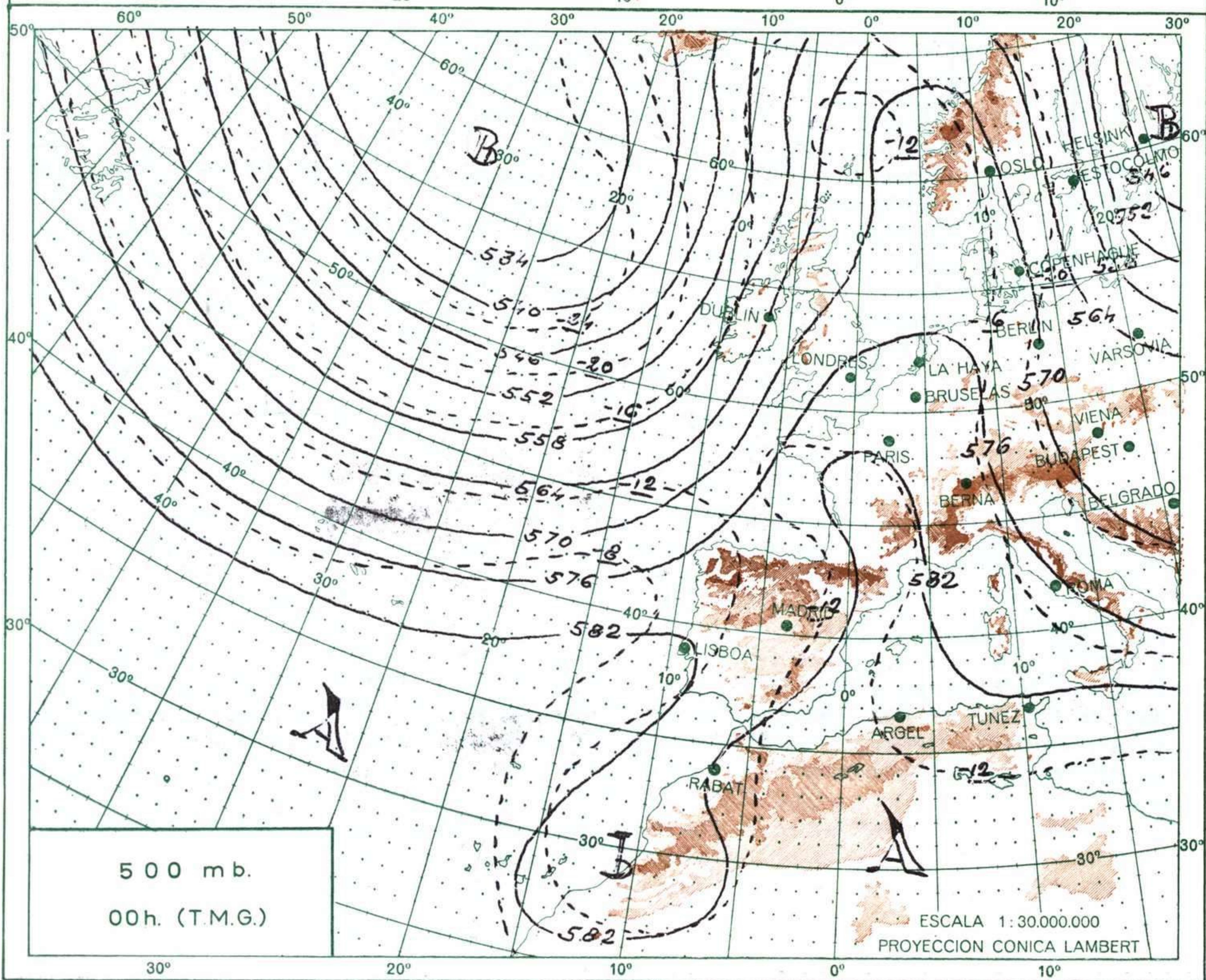
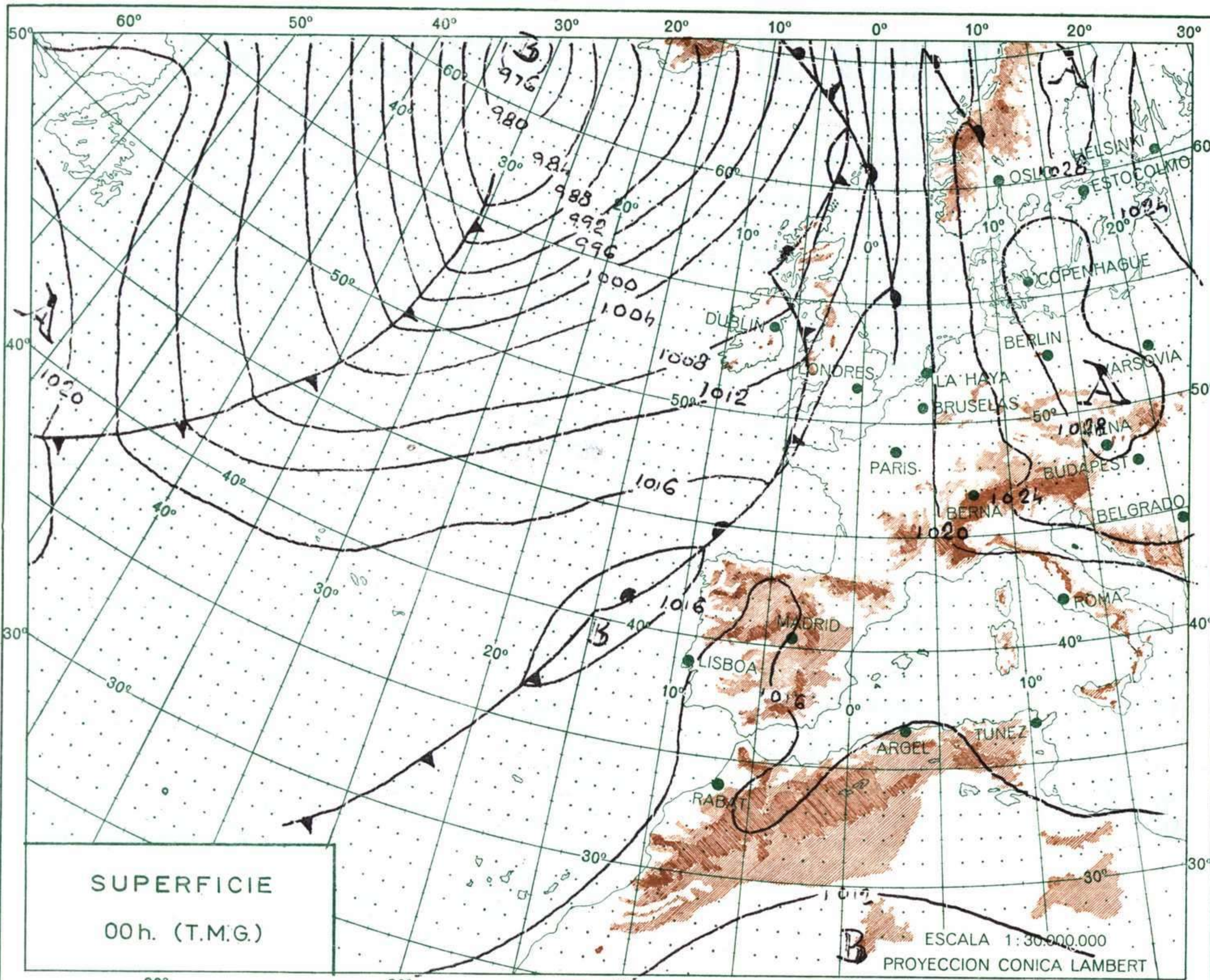
Las horas de sol corresponden al día de ayer.

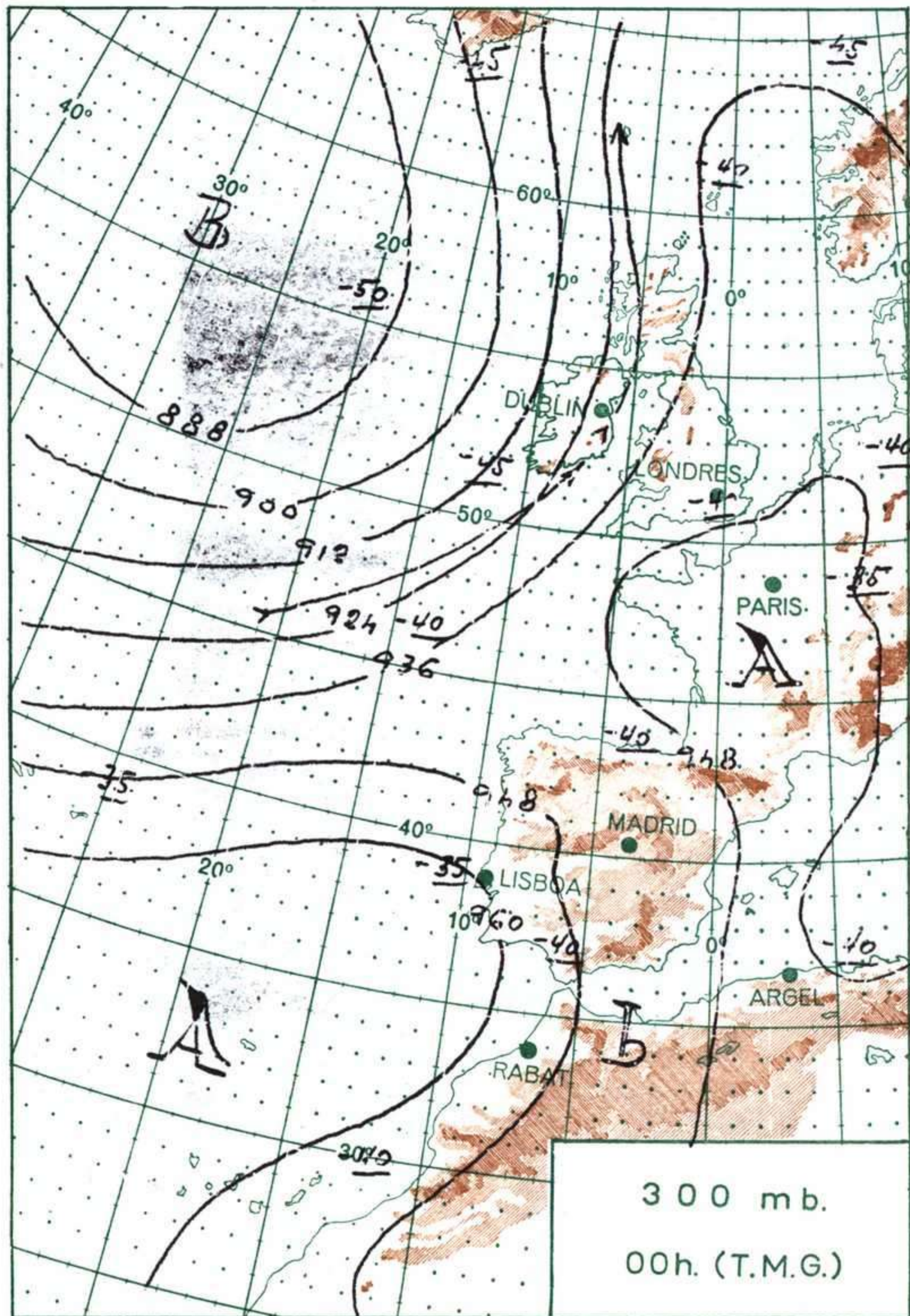
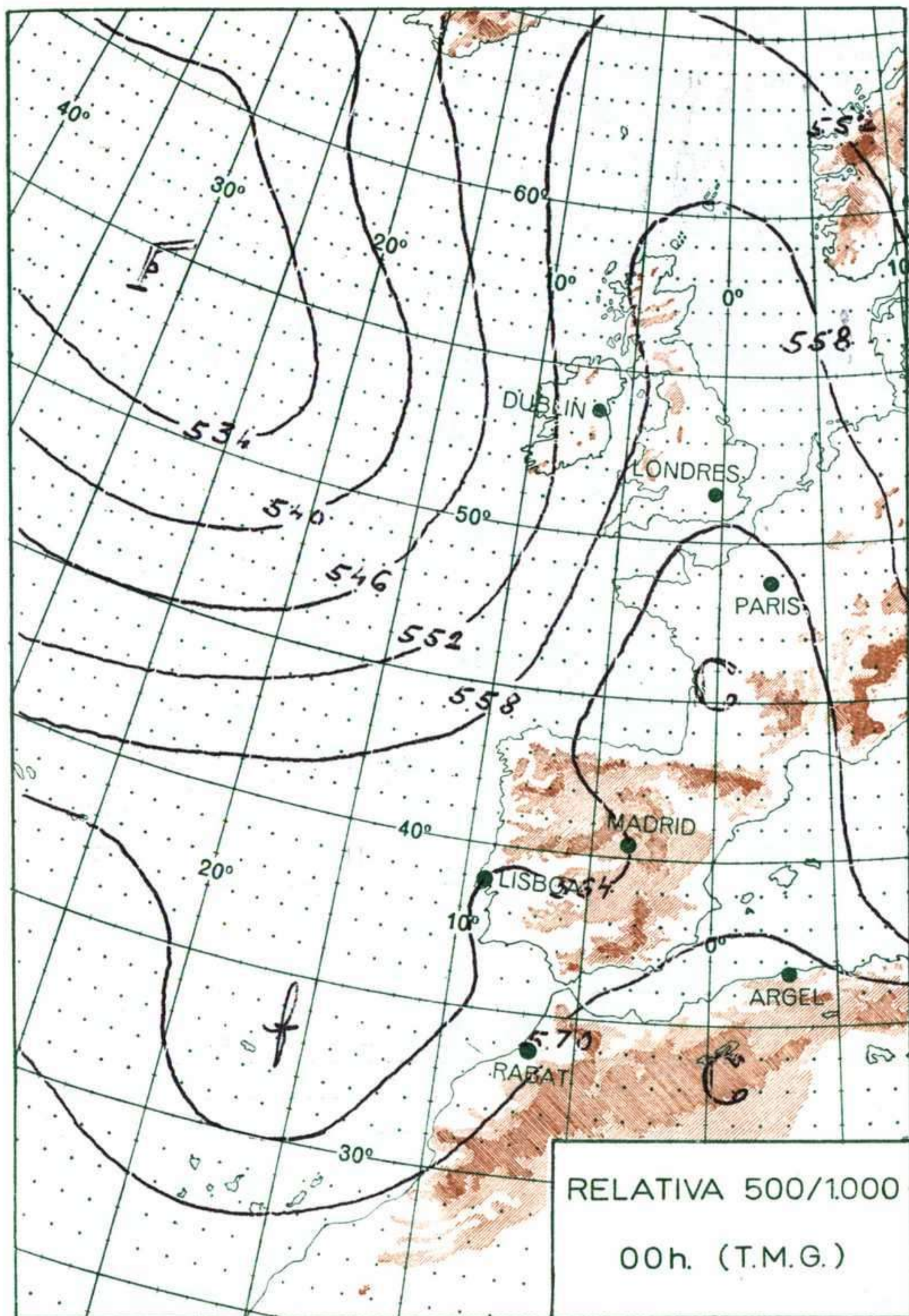
INFORMACION GENERAL DE LAS ULTIMAS 24 HORAS (DE 19 HORAS DE AYER A 19 HORAS DE HOY, HORA OFICIAL).

En las últimas 24 horas se han formado bancos de niebla en puntos de Galicia, Cantábrico, litoral mediterráneo, cabecera del Ebro, Aragón, Cataluña, bajo Guadalquivir y Centro. Se han registrado tormentas aisladas en Aragón, cabecera del Duero y Mallorca.

PREDICCIÓN PARA EL LUNES DIA 28.

De madrugada bancos de niebla dispersos y capas de nubes bajas aisladas en Galicia, Duero, Cantábrico, litoral mediterráneo, Aragón, ambas mesetas y Canarias. Durante el día aumento de la nubosidad en Galicia con chubascos. Poco nuboso o despejado en el resto del país, con formación de nubes convectivas en puntos del interior de la Península, especialmente en el sistema central e Ibérico, con amagos tormentosos. Temperaturas sin grandes variaciones.





ALTITUDES

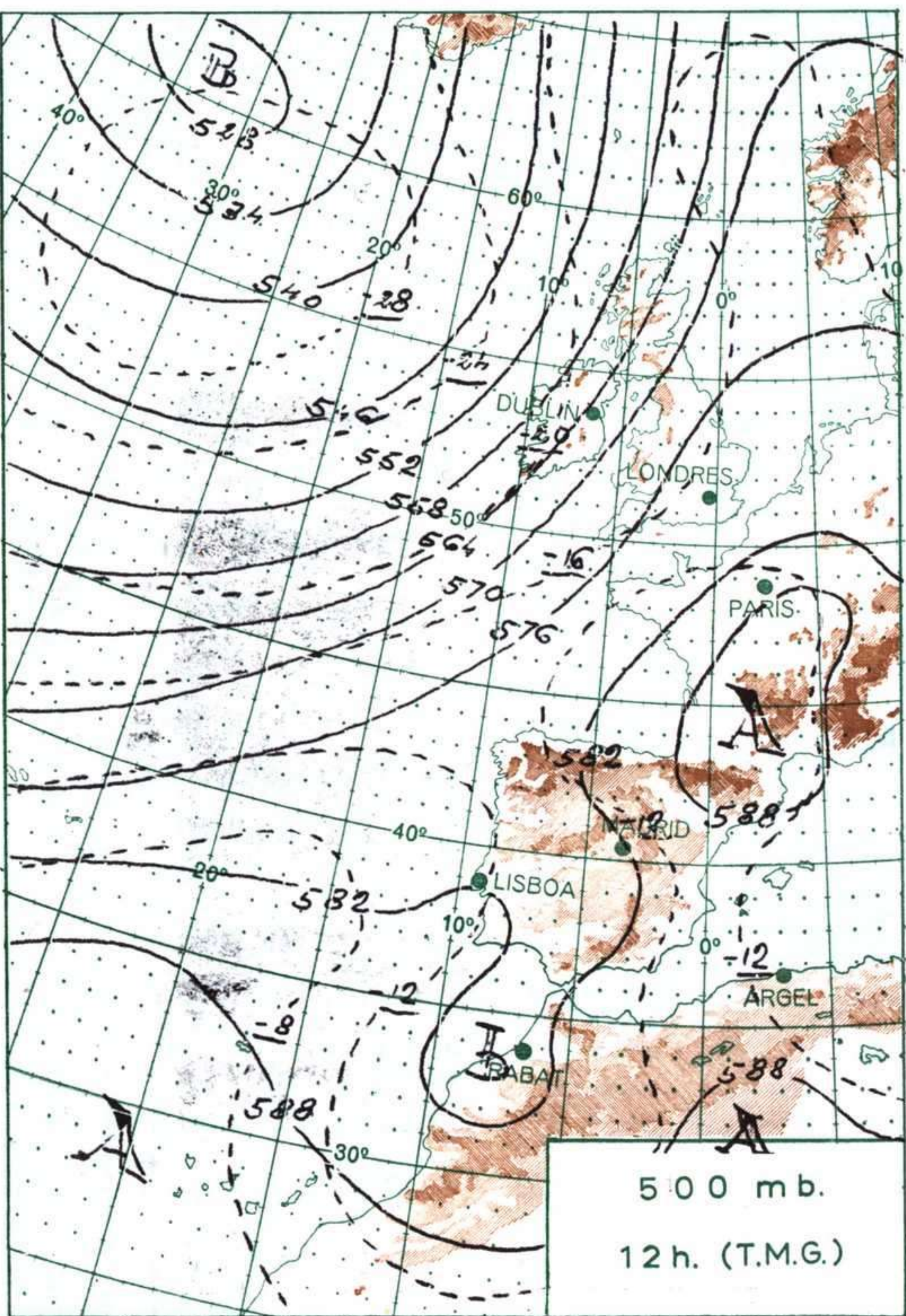
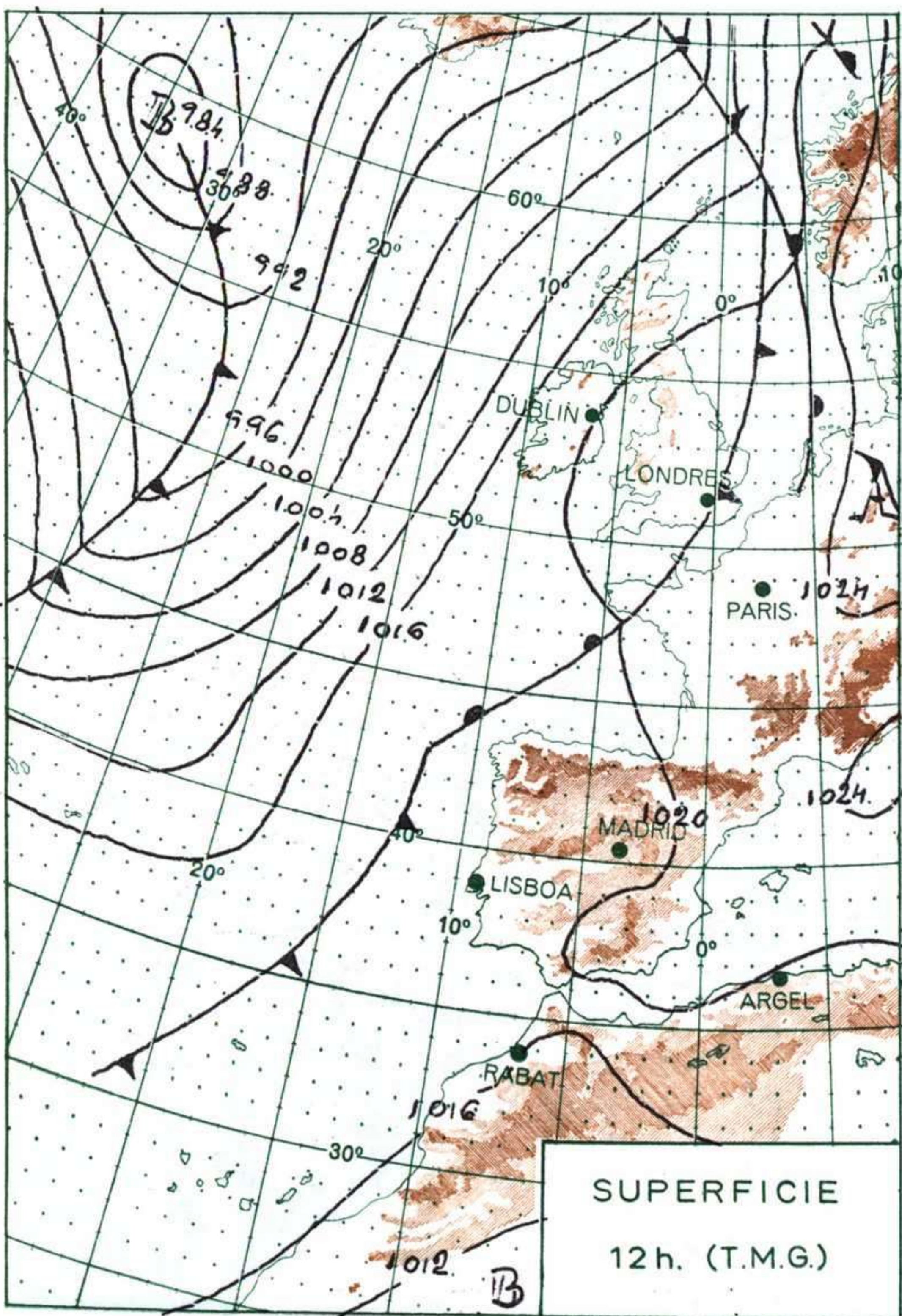
>2000
2000

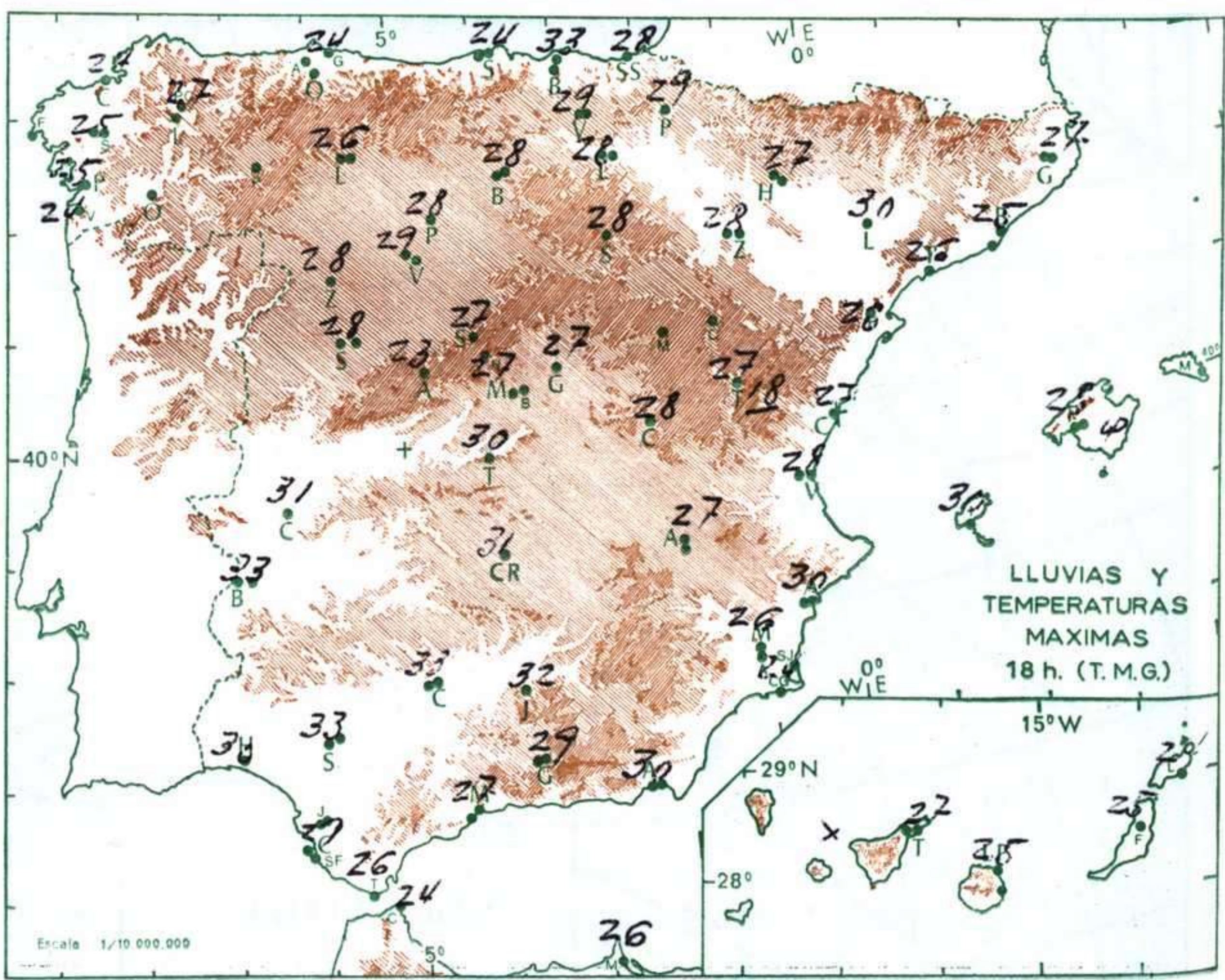
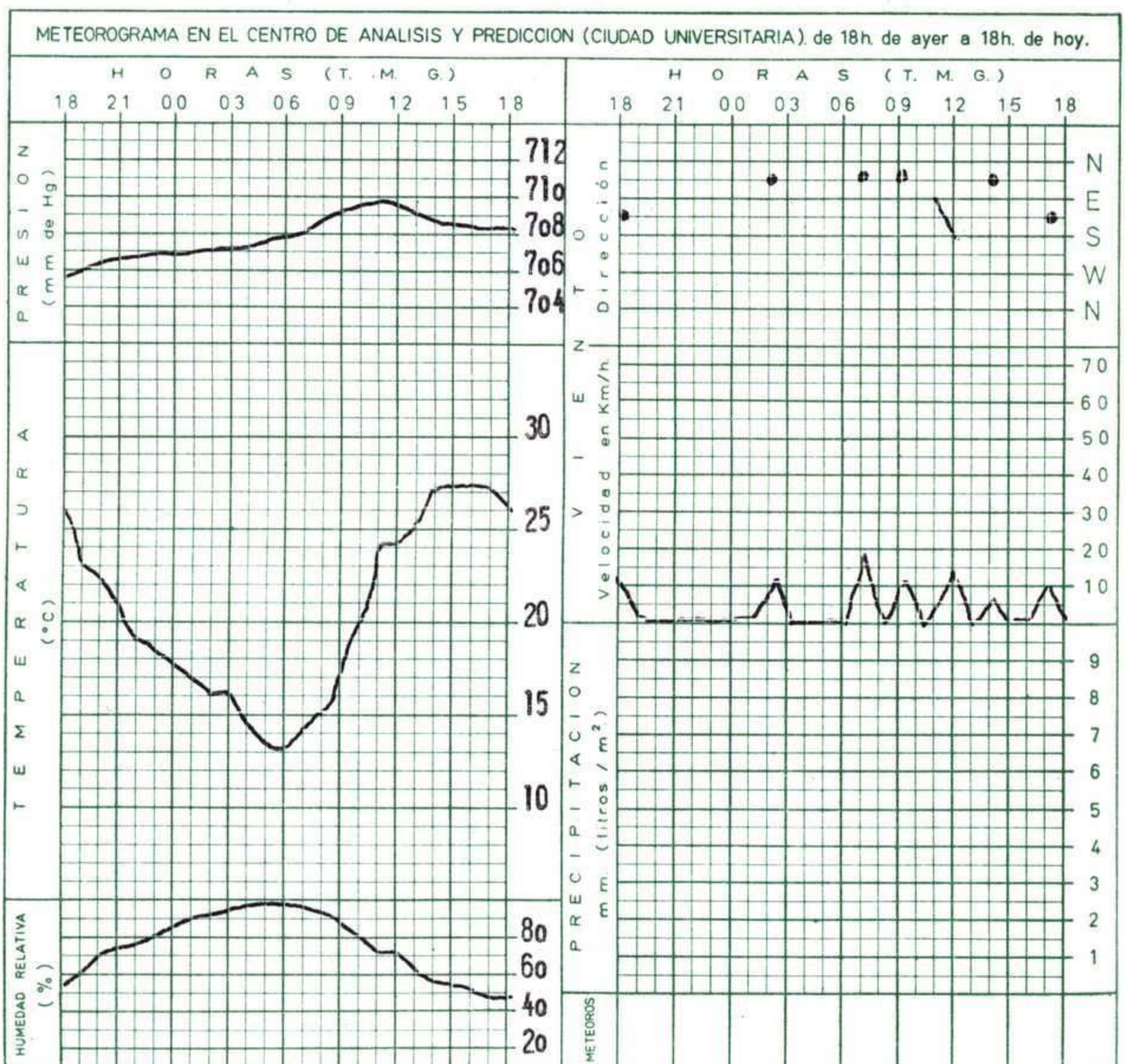
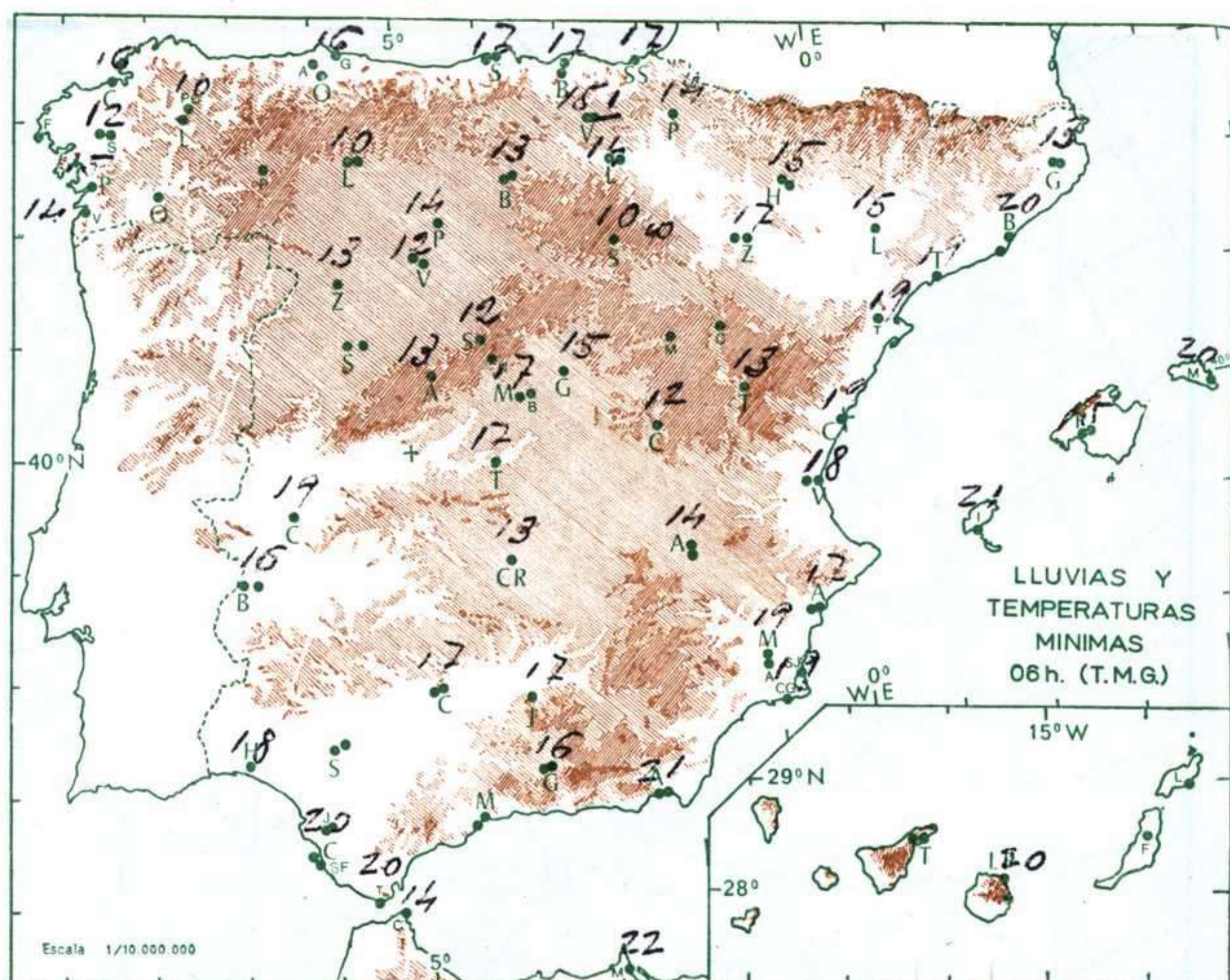
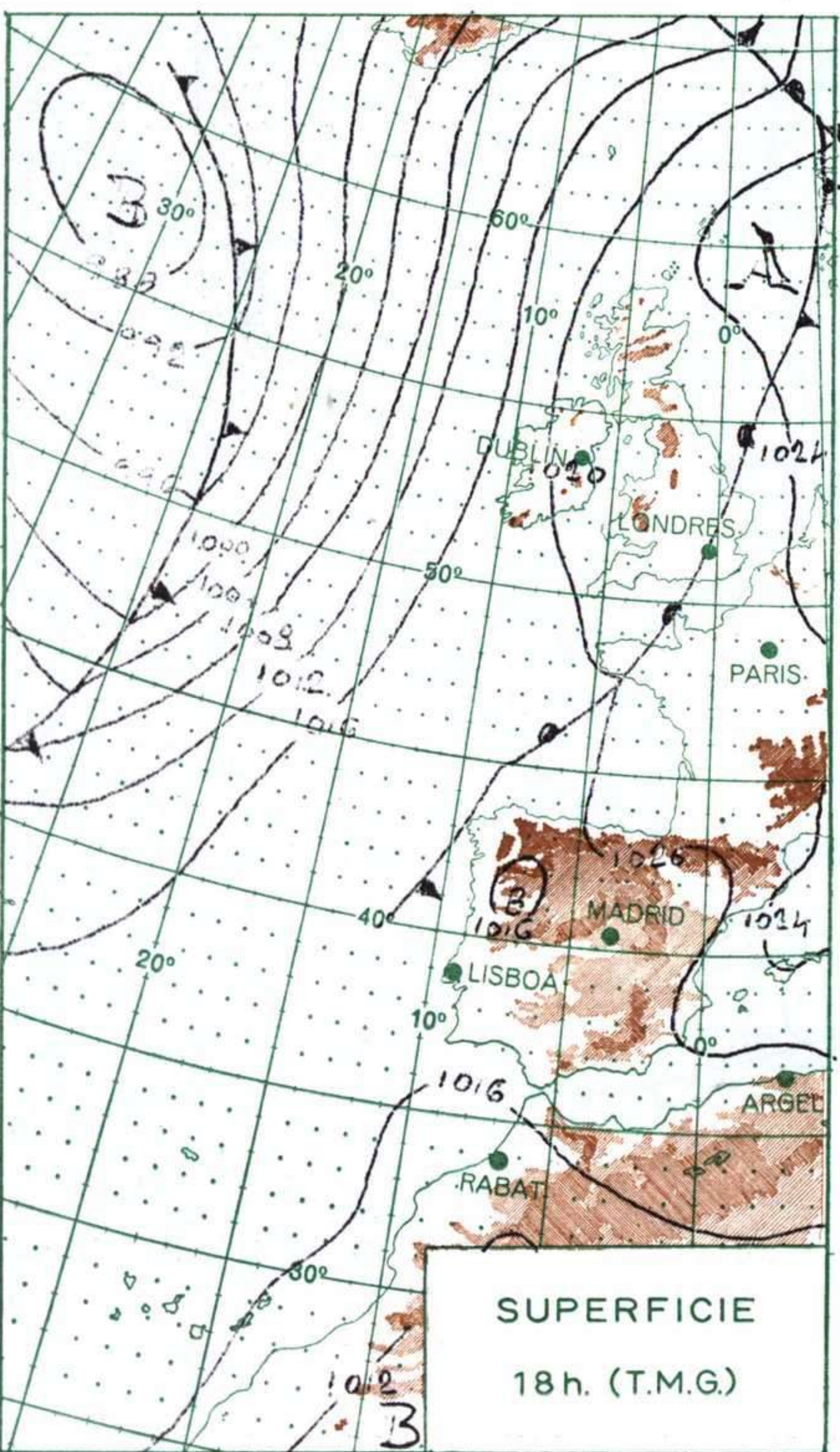
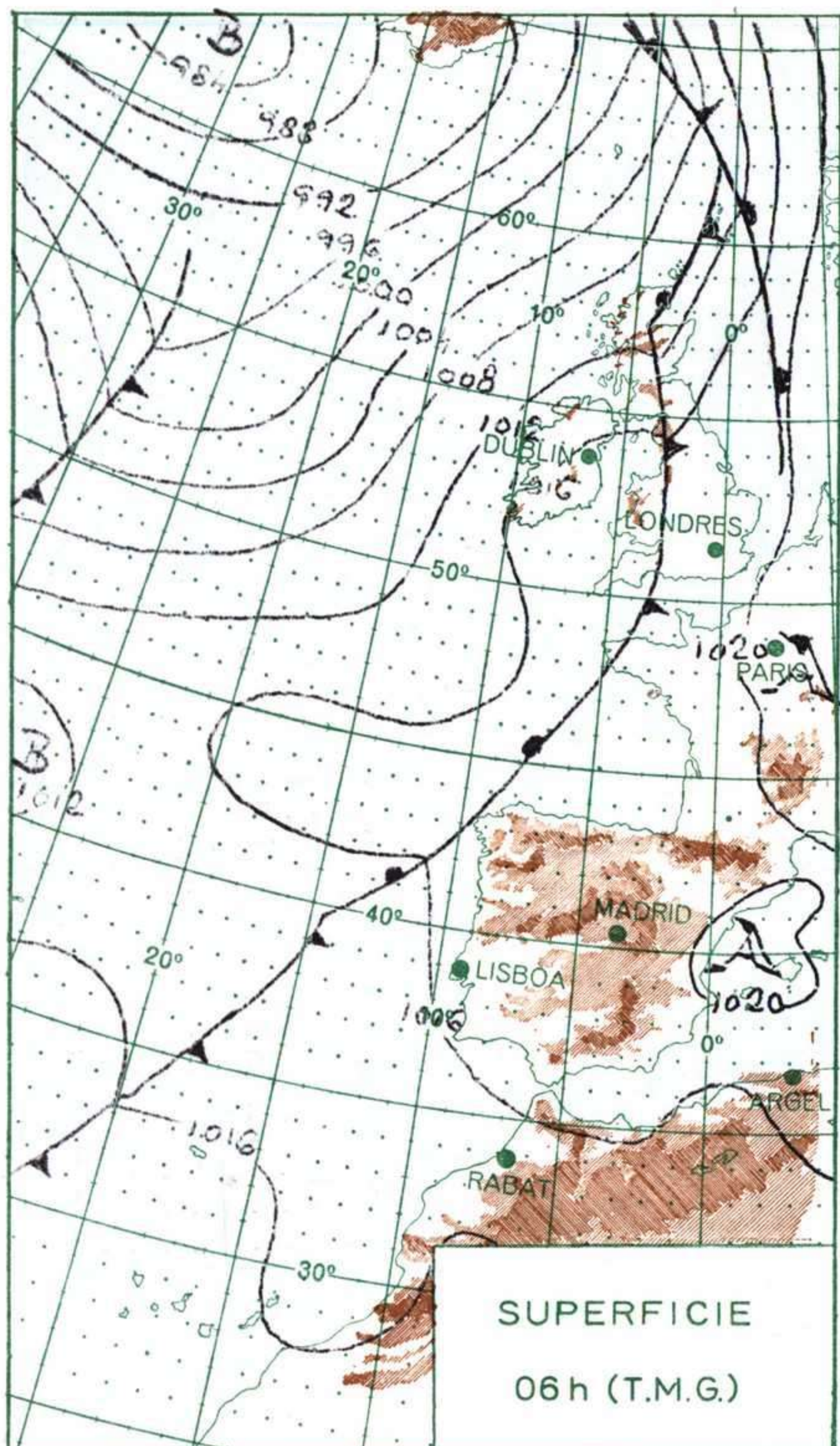
2000
1000

1000
500

500
0

Mts.





MADRID, Dia 27 de SEPTIEMBRE de 1.970

Núm. 270

R A D I O S O N D E O S																VIENTO EN ALTITUD				
L A C O R U Ñ A 08 001				M A D R I D / B A R A J A S 08 221				P A L M A D E M . / S O N B O N E T 08 302				S A N T A C R U Z D E T E N E R I F E 60 020				Estación		León		
Sondeo a 00 h. (T.M.G.)				Sondeo a 00 h. (T.M.G.)				Sondeo a 00 h. (T.M.G.)				Sondeo a 00 h. (T.M.G.)				Indicativo		055		
PPP hhh TT DD dd ff				PPP hhh TT DD dd ff				PPP hhh TT DD dd ff				PPP hhh TT DD dd ff				Dia/hora		27/12		
																Altitud		dd ff dd ff dd ff		
Presiones tipo	1.000 143 18 38 18 06				1.000 145				1.000				1.000 138 21 36 08 10				Tierra			
	850 1520 13 61 20 14				850 1540 16 16 07				850				850 1526 14 02 10				1.000		13 07	
	700 3123 2 39 20 18				700 3154 5 23 09				700				700 3147 8 03 12				1.500		15 05	
	500 5770 -11 12 23 16				500 5800 -16 30 10				500				500 5840 -8 01 08				2.000		18 03	
	400 7340 -24 02 22 21				400 7440 -28 30 08				400				400 7530 -22 03 10				3.000		23 18	
	300 9380 -41 22 18				300				300				300 9580 -38 03 20				4.000		23 12	
	250 590 -51 23 18				250				250				250 10810 -47 02 12				5.500			
	200 2010 -61 24 21				200				200				200 12260 -57 01 20				7.000			
	150 3760 -67 25 18				150				150				150 14030 -68 33 08				9.000			
	100 6250 -64 27 08				100				100				100 16470 -64 02 10				10.500			
	70 8430 -61 23 02				70				70				70 18680 -59 03 06				12.000			
	50				50				50				50				13.500			
30				30				30				30				16.000				
20				20				20				20				Estación		Sevilla		
10				10				10				10				Indicativo		391		
																Dia/hora		27/12		
Puntos notables	PPP TT DD				PPP TT DD				PPP TT DD				PPP TT DD				Tierra			
	1010 18 40 268 -47				945 18 59								1012 22 38				1.000		11 14	
	955 16 31 207 -60				921 21 59								868 12 00				1.500		11 08	
	942 17 60 162 -67				643 1								832 16				2.000		21 21	
	900 14 57 70 -61				434 -24								546 -3				3.000		21 10	
	862 14 63				377 -32								229 -52				4.000			
	799 11 59												144 -70				5.500			
	640 -4 15												60 -57				7.000			
	607 -4 58																9.000			
	550 -9 20																10.500			
	524 -9 20																12.000			
	440 -18 19																13.500			
393 -25 00																16.000				
302 -40 42																Estación				
Sondeo a 12 h. (T.M.G.)				Sondeo a 12 h. (T.M.G.)				Sondeo a 12 h. (T.M.G.)				Sondeo a 12 h. (T.M.G.)				Indicativo				
PPP hhh TT DD dd ff				PPP hhh TT DD dd ff				PPP hhh TT DD dd ff				PPP hhh TT DD dd ff				Dia/hora				
Presiones tipo	1.000 159 20 56 15 02				1.000 166				1.000				1.000				Tierra			
	850 1540 13 60 20 18				850 1568 14 57 12 11				850				850				1.000			
	700 3141 3 60 21 14				700 3183 4 64 22 13				700				700				1.500			
	500 5590 -12 14 19 18				500 5820 -15 09 03				500				500				2.000			
	400 7460 -24 60 25 04				400 7470 -29 07 28				400				400				3.000			
	300 9490 -40 59 30 04				300 9470 -43 11 07 34				300				300				4.000			
	250 710 -50 30 04				250 10670 -51 06 41				250				250				5.500			
	200 2140 -60 30 04				200 2100 -60 06 35				200				200				7.000			
	150				150				150				150				9.000			
	100				100				100				100				10.500			
	70				70				70				70				12.000			
	50				50				50				50				13.500			
30				30				30				30				16.000				
20				20				20				20				Estación				
10				10				10				10				Indicativo				
																Dia/hora				
Puntos notables	PPP TT DD				PPP TT DD				PPP TT DD				PPP TT DD				Tierra			
	1012 22 56				949 24 60												1.000			
	949 16 56				829 20 60												1.500			
	926 17 59				861 13 50												2.000			
	809 10 60				832 15 61												3.000			
	604 -3 61				528 -12 73												4.000			
	500 -12 14				400 -29												5.500			
	450 -19 57				206 -59												7.000			
	438 -19 62				183 -61												9.000			
	299 -40 59																10.500			
	244 -51																12.000			
	198 -61																13.500			
186 -61																16.000				

