



# MINISTERIO DEL AIRE

## Boletín diario del Servicio Meteorológico Nacional

**AÑO XIII**  
2.<sup>a</sup> EPOCA  
Núm. 207.

MADRID, SABADO 25 DE JULIO DE 1964

CENTRO DE ANALISIS Y PREDICCIÓN (Ciudad Universitaria) - APARTADO 285 - MADRID. - Teléf. 2 44 35 00

| ESTACIONES    | TEMPERATURA |      | PRECIPITACION |     | Horas de sol | ESTACIONES    | TEMPERATURA |      | PRECIPITACION |     | Horas de sol | ESTACIONES      | TEMPERATURA |      | PRECIPITACION |      | Horas de sol  | TEMPERATURAS EXTREMAS<br>(De las capitales Peninsulares)   |      |
|---------------|-------------|------|---------------|-----|--------------|---------------|-------------|------|---------------|-----|--------------|-----------------|-------------|------|---------------|------|---|--|------|
|               | Máx.        | Mín. | Noche         | Día |              |               | Máx.        | Mín. | Noche         | Día |              |                 | Máx.        | Mín. | Noche         | Día  |   |  | Máx. |
| La Coruña     | 26          | 18   |               |     |              | Navacerrada*  | 24          | 15   |               |     | 8.5          | Castellón       | 31          | 22   |               |      |   | MAXIMA: 39° en Córdoba.<br><br>MINIMA: 9° en Vitoria.  |      |
| Montevitoso   | 26          | 17   |               |     |              | Barajas       | 35          | 18   | ip            |     | 11.8         | Játiva          |             |      |               |      |   |  |      |
| Vares         | 23          | 16   |               |     |              | Madrid        | 33          | 21   |               |     | 12.5         | Valencia        | 31          | 23   | ip            |      | 9.7   |  |      |
| Otero del Rey | 29          | 15   |               |     |              | Getafe        | 35          | 20   |               |     | 11.5         | Rabasa          | 34          | 21   | ip            |      | 10.7  |  |      |
| Finisterre    | 19          | 17   |               |     |              | Guadalajara   | 36          |      |               |     |              | Alicante        | 37          |      |               |      |   |  |      |
| Santiago (A.) | 26          | 15   |               | ip  | 12.5         | Toledo        | 35          | 21   |               |     | 12.1         | C. S. Antonio   | 30          |      |               |      |   |  |      |
| Pontevedra    | 23          | 19   | 1             | 1   |              | Cuenca        | 33          | 15   | 5             |     | 12.1         | Alcantarilla    | 36          |      |               |      |   |  |      |
| Vigo          |             | 18   | 3             |     |              | Molina        | 31          | 12   | 11            |     |              | Murcia          | 35          | 22   |               |      | 12.1  |  |      |
| Orense        | 31          | 21   |               |     |              | Ciudad Real   | 37          | 19   |               |     |              | Cast. Galeras   | 28          | 21   |               |      |   |  |      |
| Ponferrada    | 32          | 18   |               | 1   |              | Albacete      | 35          | 18   |               |     |              | San Javier      | 31          |      |               |      |   |  |      |
|               |             |      |               |     |              | Cáceres       | 35          | 21   |               |     |              |                 |             |      |               |      |   | OBSERVACIONES DE MADRID<br>(Parque del Retiro)   |      |
|               |             |      |               |     |              | Badajoz (A.)  | 34          | 20   |               |     | 13.0         |                 |             |      |               |      |   |  |      |
| Gijón         | 23          | 18   |               |     | 11.7         |               |             |      |               |     | Sevilla (A.) | 37              | 21          |      |               |      | TEMPERATURAS<br>Máx. 32,6 a 14,00 h.<br>Mín. 21,0 a 6,30 h.<br>a 1 h. 22,7 a 13 h. 30,7<br>a 7 h. 21,8 a 18 h. 31,4 |  |      |
| Santander     | 25          | 16   |               |     |              | Vitoria (A.)  |             | 9    |               |     |              | Córdoba         | 39          |      |               |      |   |  |      |
| Punta Galea   | 28          | 15   |               |     |              | Logroño       | 36          | 16   |               |     | 10.8         | Jaén            | 38          | 22   |               |      |   |  |      |
| Sondica       | 33          | 12   |               |     | 11.6         | Pamplona      | 35          | 13   |               |     |              | Granada (A.)    | 36          | 19   |               |      |   |  | 9.7  |
| Igueldo       | 26          | 16   |               |     | 11.9         | Monflorite    | 34          | 19   |               |     | 11.3         | Cartuja         | 37          | 19   |               |      |   |  |      |
| Fuenterrabía  | 27          | 13   |               |     | 12.6         | Candanchú (*) | 23          |      |               |     |              | Huelva          | 31          |      |               |      |   |  |      |
|               |             |      |               |     |              | Veruela       |             |      |               |     |              | Jerez           | 36          | 21   |               |      |   |  |      |
| León          | 32          | 17   | ip            |     |              | Calatayud     | 36          | 16   | 12            |     |              | Cádiz           | 28          |      |               |      |   |  |      |
| Zamora        | 33          | 17   | ip            |     |              | Daroca        | 33          |      |               | ip  |              | San Fernando    | 30          |      |               | ip   |   |  |      |
| Palencia      | 32          | 16   |               |     | 12.0         | Sanjurjo      | 36          | 19   | ip            |     | 11.3         | Tarifa          | 30          |      |               |      |   |  |      |
| Villafria     | 33          | 11   |               |     |              | Zaragoza      | 36          | 21   | 2             |     |              | Málaga (A.)     | 30          | 23   |               |      |   |  |      |
| Burgos        | 34          | 13   |               |     |              | Calamocha     | 22          |      |               |     |              | Almería         | 30          |      |               |      |   |  |      |
| Villanubla    | 33          | 14   |               |     | 12.0         | Teruel        |             |      |               |     |              |                 |             |      |               |      |   | PRESIONES<br>Máx. 708,8 mm. a 24,30 h.<br>Mín. 705,2 mm. a 18,00 h. ayer<br>a 1 h. 707,9 a 13 h. 707,6<br>a 7 h. 708,3 a 18 h. 705,7 |      |
| Valladolid    | 33          | 16   |               | ip  | 11.3         |               |             |      |               |     | P. Mallorca  | 33              | 20          |      |               |      | VIENTO<br>Veloc. máx. 17 m/s. a 22,40 h.<br>Dirección: Norte.<br>Recorrido en 24 horas 299 km.                      |  |      |
| Soria         | 31          | 12   |               |     | 9.1          |               |             |      |               |     | Mahón        | 31              | 23          |      |               | 13.0 |   |  |      |
| Salamanca     | 33          | 15   |               |     | 6.4          | Lérida        | 36          | 21   | 1             |     | 12.0         | Ibiza           | 32          | 21   |               |      |   |  |      |
| Avila         | 31          | 19   |               |     | 9.3          | Gerona        | 33          | 17   |               |     |              | S.ª C. Palma    | 20          |      |               |      |   |  |      |
| Segovia       | 34          |      |               |     |              | Cabo Bagur    | 30          | 24   |               |     |              | Izaña (*)       |             |      |               |      |   |  |      |
|               |             |      |               |     |              | Montseny (*)  | 20          | 13   | ip            |     |              | Los Rodeos      | 22          | 15   |               |      |   |  | 11.4 |
|               |             |      |               |     |              | La Molina (*) |             |      |               |     |              | S.ª C. Tenerife | 26          |      |               |      |   |  |      |
|               |             |      |               |     |              | Barcelona     | 24          | 18   |               |     |              | Gando           | 26          | 20   |               |      |   |  | 9.0  |
|               |             |      |               |     |              | Prat          | 30          |      |               |     |              | Fuerteventura   | 25          | 17   |               |      |   |  | 8.7  |
|               |             |      |               |     |              | Reus          | 30          |      |               |     |              | Lanzarote       | 28          | 18   |               |      |   | 8.5  |      |
|               |             |      |               |     |              | Tortosa       | 28          | 22   |               |     | 9.8          | Ceuta           | 26          | 19   | ip            | ip   | 2.0   |  |      |
|               |             |      |               |     |              | Tarragona     | 32          | 23   |               |     | 10.3         | Melilla         | 28          | 23   |               | ip   | 0.0   |  |      |
|               |             |      |               |     |              |               |             |      |               |     |              | Ifni            | 25          | 18   |               |      |   |  |      |
|               |             |      |               |     |              |               |             |      |               |     |              | V. Cisneros     | 26          | 17   |               |      | 9.7   |  |      |

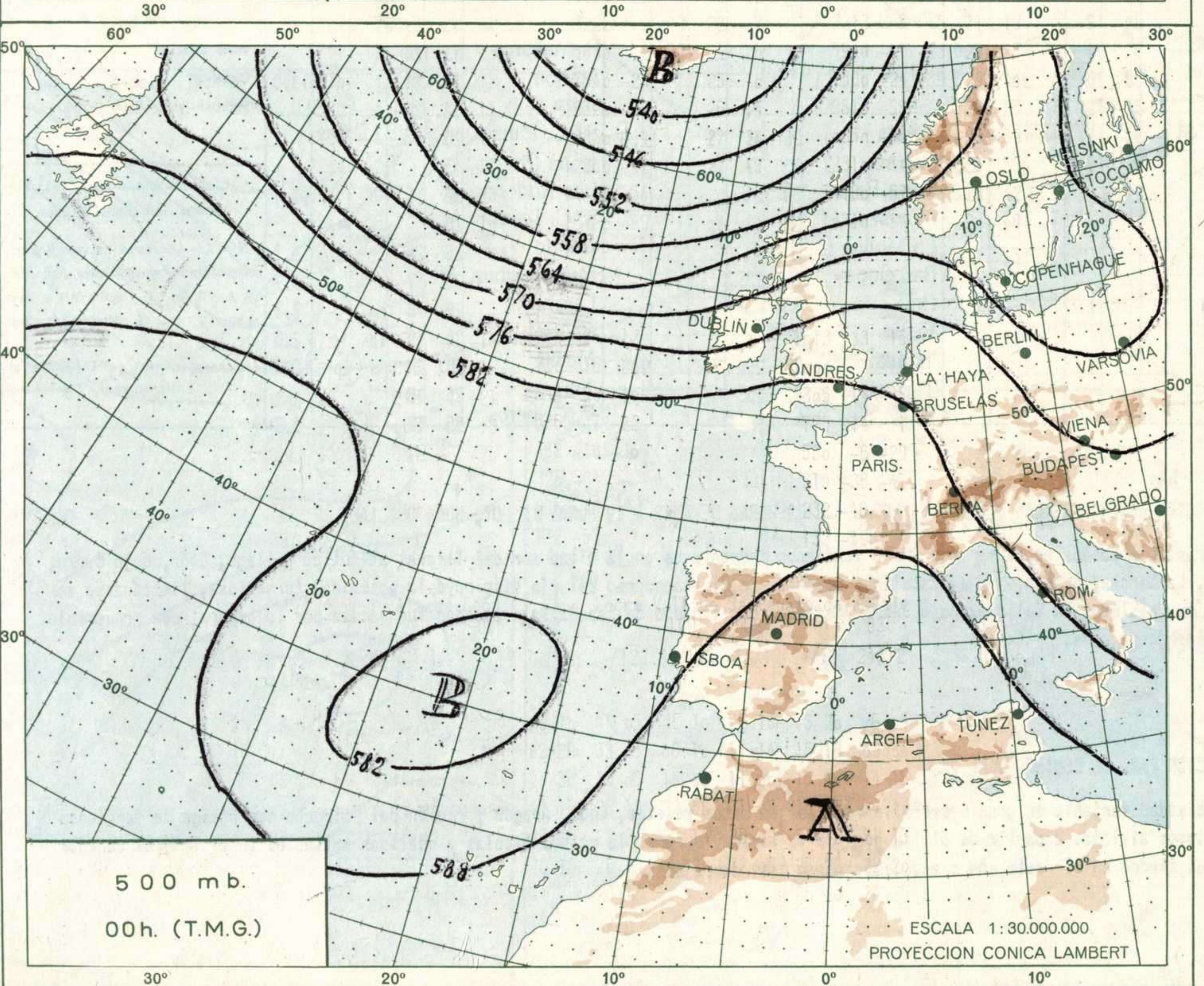
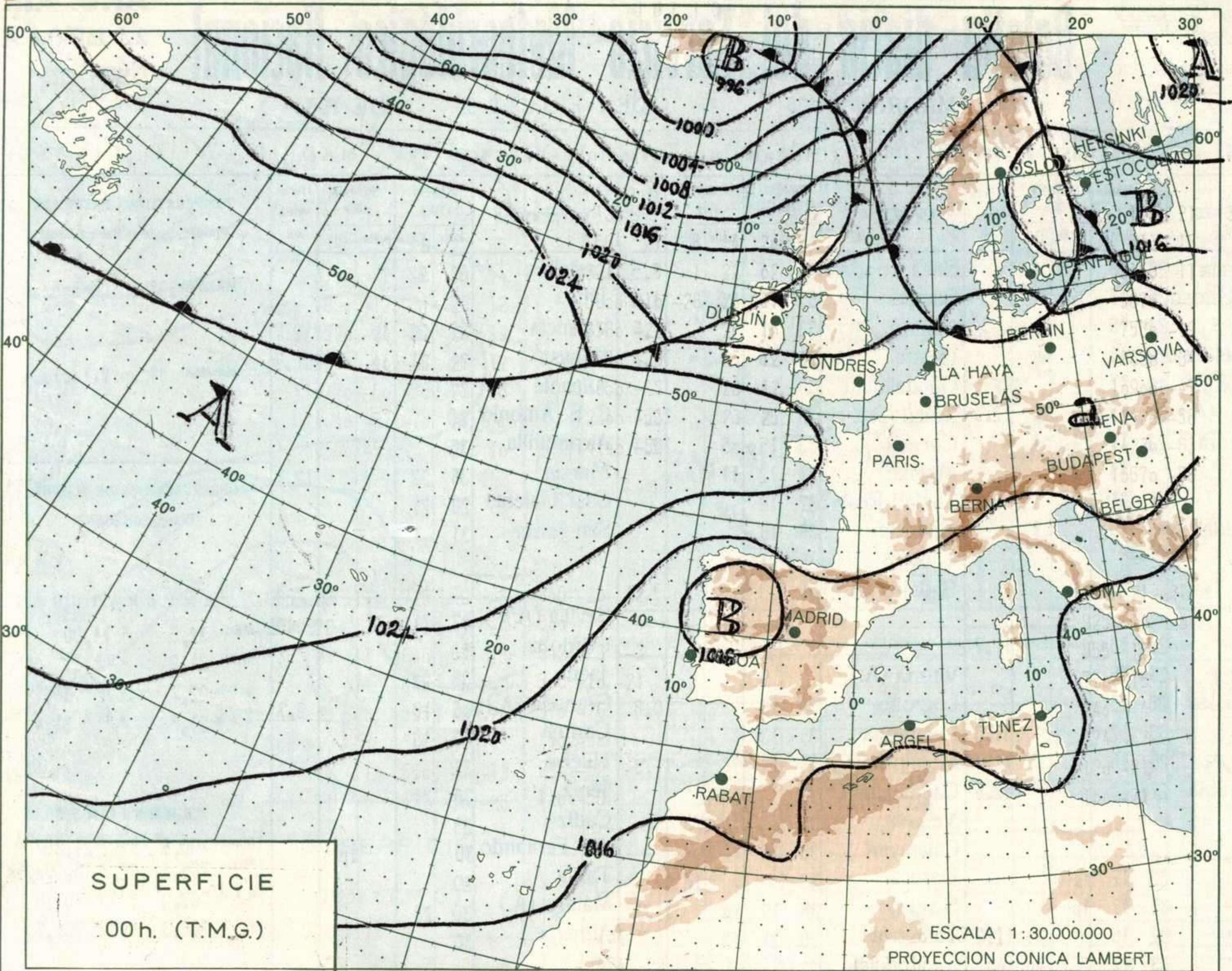
### INFORMACION GENERAL DE LAS ULTIMAS 24 HORAS (DE 19 HORAS DE AYER A 19 HORAS DE HOY, HORA OFICIAL).

Durante la pasada noche se produjeron fenómenos tormentosos en la mitad sur del litoral atlántico gallego, León, bajo Duero, Centro, La Mancha, Aragón, Pirineo catalán y Levante. En el transcurso del día disminuyó la actividad tormentosa, limitándose a puntos muy aislados de Galicia, bajo Duero y Aragón. En el resto de España la nubosidad fué escasa por lo general, con predominio de cielos despejados.

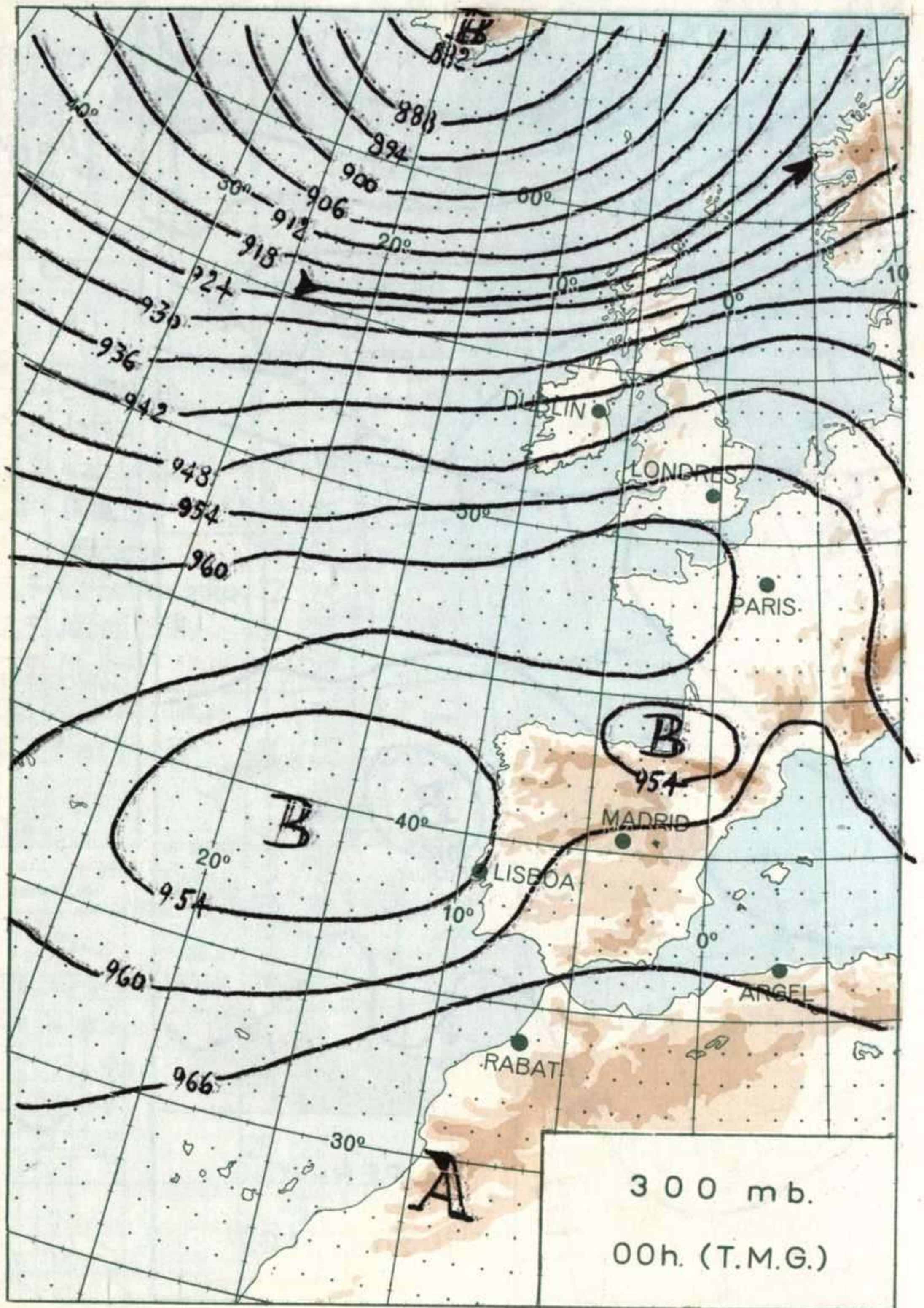
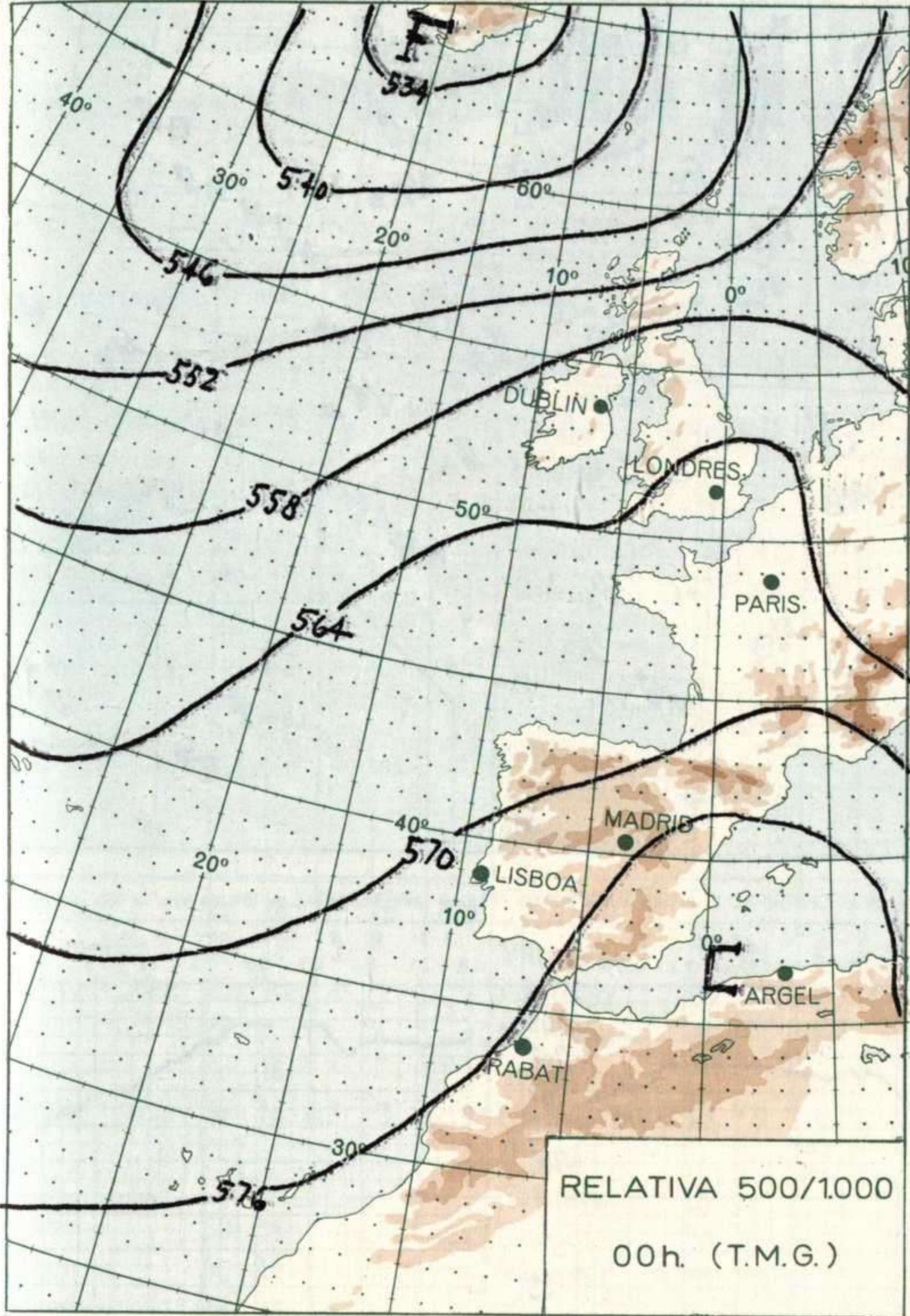
### PREDICCIÓN PARA EL DOMINGO DIA 26.

Nubosidad variable de gran desarrollo vertical en ambas mesetas, León, Aragón y región del Estrecho con riesgo de fenómenos tormentosos aislados a partir de última hora de la tarde y durante la noche. Nieblas y neblinas matinales en el litoral cantábrico. Buen tiempo en el resto con cielo despejado o casi despejado.









ALTITUDES

>2000  
2000

2000  
1000

1000  
500

500  
0

Mts.

