



MINISTERIO DEL AIRE

Boletín diario del Servicio Meteorológico Nacional

AÑO VIII
2.ª EPOCA
Núm. 176

MADRID, DOMINGO 26 DE ABRIL DE 1959

PRECIOS DE SUSCRIPCION: España, ptas. año. Extranjero, ptas. año. OFICINA CENTRAL METEOROLOGICA. Apartado 285. MADRID. Teléfono 25-92-33

ESTACIONES	TEMPERATURA		PRECIPITACION		Horas de sol	ESTACIONES	TEMPERATURA		PRECIPITACION		Horas de sol	ESTACIONES	TEMPERATURA		PRECIPITACION		Horas de sol	TEMPERATURAS EXTREMAS (de las Capitales Peninsulares)
	Máx.	Mín.	Noche	Día			Máx.	Mín.	Noche	Día			Máx.	Mín.	Noche	Día		
La Coruña. ...		10	15		0.0	Navacerr.ª (*)		2				Castellón ...	26	12			11.8	MAXIMA: 26º en Castellón y Valencia.
Vares ...	15	8	12	ip		Barajas. ...	19	11			10.5	Játiva... ..	20				11.0	
Monteventoso .	13	9	16			Madrid. ...	18	12			10.2	Manises. ...						Observaciones de MADRID (Parque del Retiro)
Otero de Rey.	18			1		Getafe. ...	17	11			10.5	Valencia ...	26	12			12.4	
Finisterre ...		10	12			Alcalá... ..		10			9.5	C. S. Antonio.	20				12.3	PRESIONES Máx. 705,8 mm. a 0,00h. Mín. 704,0 mm. a 16,00 a 1 h. 705,5 a 13 h. 704,7 a 7 h. 704,8 a 18 h. 704,1
Santiago (A.)	14					Toledo ...	17	13			10.2	Alicante ...	23	10			12.3	
Santiago. ...	13	9	9		0.0	Cuenca. ...	17	7			12.0	Rabasa. ...	20	10			12.0	(*) Estaciones situadas a más de 1.600 metros sobre el nivel del mar. NOTA.—Los datos de este Boletín comprenden las observaciones desde las 18 h. T. M. G. de ayer a las 18 h. T. M. G. del día de hoy.
Vigo ...	15	11	8	4		Molina. ...		7			11.0	Murcia. ...	24	11	ip		12.0	
Ponferrada. ...		11	ip			Ciudad Real ...	17	11			11.8	Alcantarilla ...	22	7			12.0	
						Albacete ...	18	10				San Javier. ...	21	10			12.0	
						Cáceres. ...	16	10	ip			C. Galeras. ...	16	12			12.0	
						Badajoz ...		11									12.0	
Gijón ...	17	11	8	5								Sevilla.. ...	20	10			11.9	
Cabo Mayor...	15	13	5			Vitoria. ...	16		4			Córdoba. ...	21	5			10.2	
Santander...	15	10		5		Logroño ...	20	11	ip	9.6		Jaén ...		10			10.5	
Punta Galea...	15	14	9	ip		Pamplona...	22		ip			Granada ...	19	5				
Sondica ...	16			1		Candanchu (*)	9	4				Cartuja. ...	20	6				
Igueldo. ...	15			ip		Monflorite. ...	20	10		10.9		Huelva.. ...	19					
						Veruela. ...	18					Jerez ...	22	7				
						Calatayud..						S. Fernando ...	21	12	ip			
León ...	15	7		2		Daroca. ...		11				Farifa.. ...	19	14				
P. Sanabria. ...	15	1	2		6.0	Sanjurjo ...	22	11	1	11.5		Málaga. ...	23					
Zamora. ...	18	9		ip		Zaragoza ...		12	ip			Almería. ...		10			12.2	
Palencia. ...	16	8				Valenzuela..		12	1									
Villafria ...	16	8		2	7.2	Calamocha..	19	8				Ibiza ...	19	15				
Burgos...	15	8		3	8.0	Lérida... ..	24	12		4.7		P. Mallorca ...	19	7				
Valladolid..	16	9			7.0	La Molina (*)						Mahón ...	17	10				
Villanubla..		7			6.0	Gerona ...	18	9	ip			Sta. C. Tnefe.	26					
Soria ...	15	7			2.6	Cabo Bagur ...	15	10				Izaña (*) ...						
Salamanca..	20	3			6.8	Barcelona...	18	12	ip	11.9		Gando... ..	23	16				
Avila... ..	15	3				Prat. ...						Los Rodeos ...	18	11			8.2	
Segovia. ...						Montseny (*)	10					Fuerteventura..	20					
						Reus ...	20	11		11.9		Lanzarote ...	x					
						Tortosa. ...	22	13		11.4		Melilla ...						
												Ifni ...	x					
												V. Cisneros ...	23					

INFORMACION GENERAL DEDUCIDA DE LAS OBSERVACIONES DE LAS DIECINUEVE HORAS (HORA OFICIAL).

Con abundante nubosidad en toda España, se registraron precipitaciones moderadas en Galicia, Cantábrico y zonas altas de la cuenca del Duero, así como en el alto Ebro. Solo en algunos otros puntos aislados del resto de la Península, hubo chubascos débiles.

PREDICCION VALIDA PARA EL LUNES DIA 27.

Se acentuará la mejoría ya iniciada, aunque de día se produzcan nubes de cierto desarrollo con algún chubasco, especialmente en el Cantábrico y Pirineos.

AVISO ESPECIAL PARA BARCOS PESQUEROS Y NAVEGACION DE CABOTAJE.

Marejada con vientos frescos del cuarto cuadrante en los litorales cantábrico y gallego. Rizada con alguna marejadilla local en el resto.

RADIOSOND EOS

VALORES EN ISOBARAS TIPO	pp	hhh	TT	T _d	T _d	dd	ff	PUNTOS NOTABLES
	Estación	BARAJAS	Indicativo	221				
1000	143							
850	1515	9	1	25	24			
700	3095	-0	-9	27	19			
500	5709	-17	-20	27	35			
400	7359	-26	-30	29	40			
300	9370	-42		29	30			
250								
200	11980	-58		28	50			
150	13700	-67						
100	16190	-62						

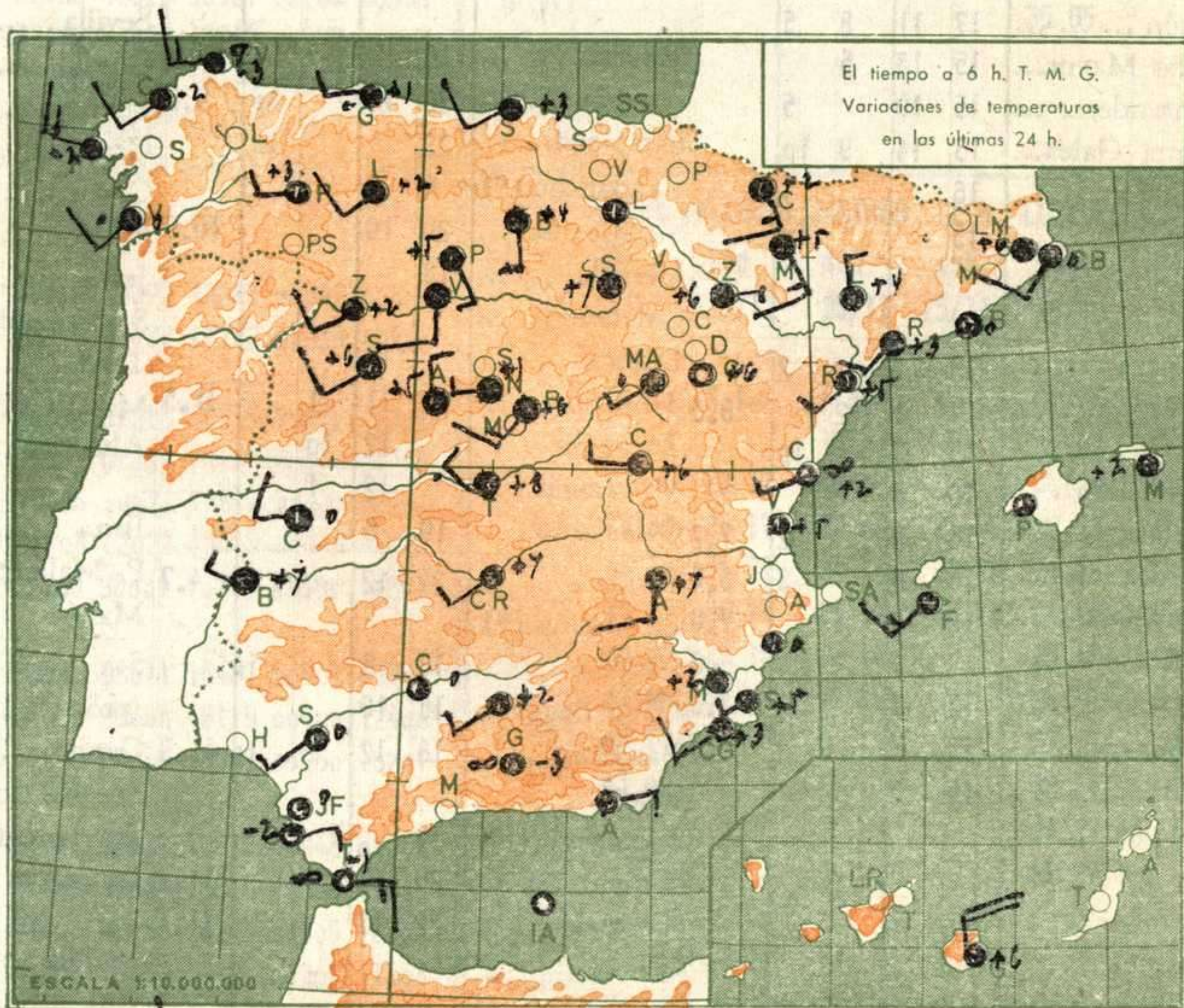
VALORES EN ISOBARAS TIPO	pp	hhh	TT	T _d	T _d	dd	ff	PUNTOS NOTABLES
	Estación	VALENZUELA	Indicativo	159				
1000	133							
850	1509	9	-1	24	20			
700	3082	-3	-3	27	20			
500	5680	-17	-20	15	33			
400	7311	-26	-30	27	32			
300	9330	-44		18	41			
250	10200	-54		28	51			
200	11910	-64						
150	13670	-61		28	33			
100	16190	-59		28	23			

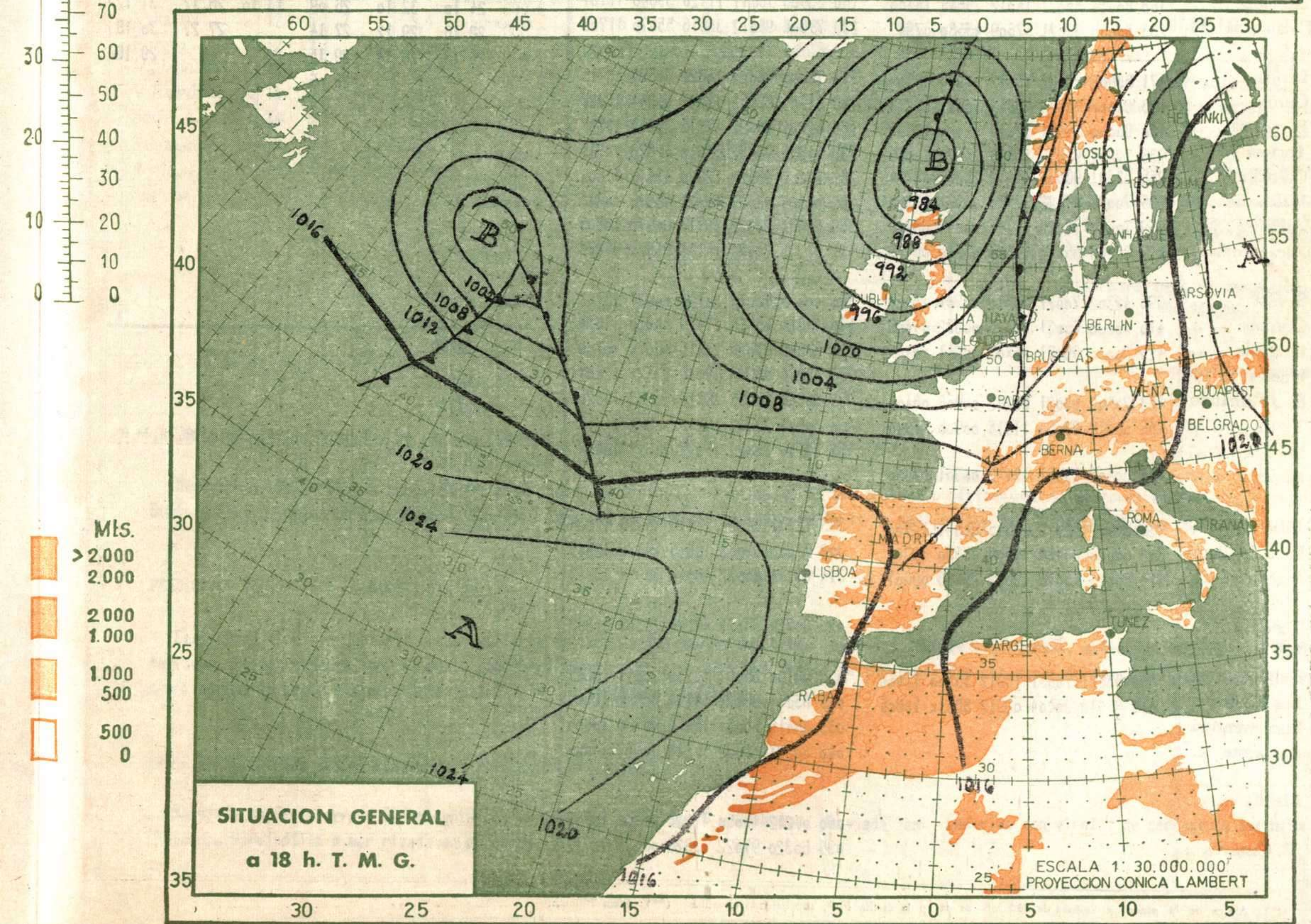
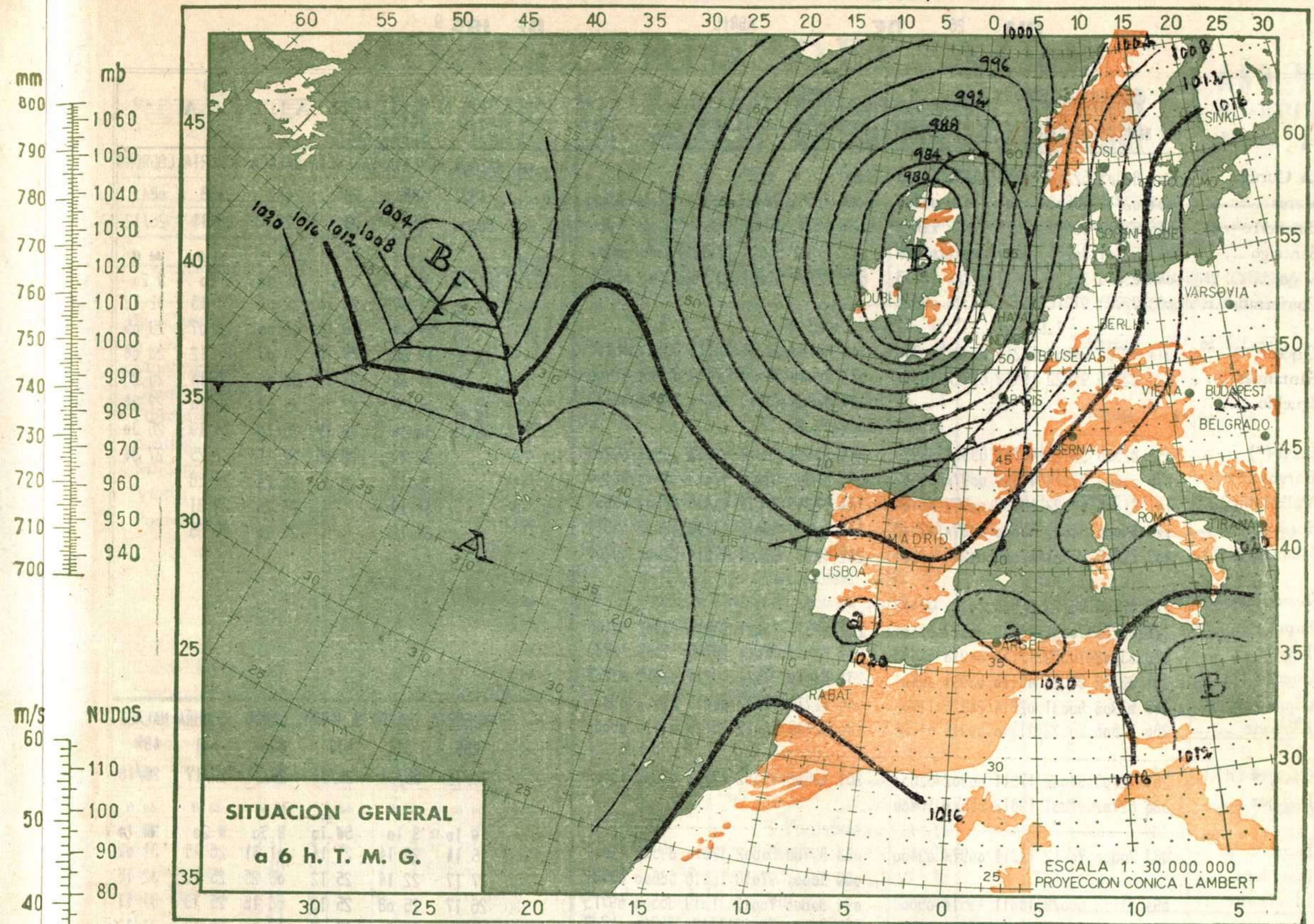
VALORES EN ISOBARAS TIPO	pp	hhh	TT	T _d	T _d	dd	ff	PUNTOS NOTABLES
	Estación	LA CORUÑA	Indicativo	001				
1000	170	13	7	27	09			
850	1503	1	-1	26	21			
700	3060	-2		27	27			
500	5645	-18		29	52			
400	7269	-30		29	58			
300	9240	-45						
250	11870	-53						
200	13720	-52						
150	16330	-54						
100								

Estación	Indicativo	Día/hora
1000		
850		
700		
500		
400		
300		
250		
200		
150		
100		

Estación	Indicativo	Día/hora
1000		
850		
700		
500		
400		
300		
250		
200		
150		
100		

Estación	Indicativo	Día/hora
1000		
850		
700		
500		
400		
300		
250		
200		
150		
100		





	OBSERVACIONES a 6 h.							OBSERVACIONES a 18 h.							VIENTO EN ALTURA							
	iii	Nddff	VVwwW	PPPTT	N _h C _L h _{C_M} C _N	T _d T _d app		iii	Nddff	VVwwW	PPPTT	N _h C _L h _{C_M} C _N	T _d T _d app		Estación	MALAGA	ALMERIA	VALENCIA	MALAGA	ALMERIA	LOGROÑO	
La Coruña ...	001	82305	52256	13810	66460	10400																
Vares ...	004	82719	58803	10904	43070	09300		004	72719	70021	13313	43070	09300		482	488	285	482	488	084		
Finisterre ...	040	83217	96026	13611	47x2x	xxxxx		040	53213	97051	18914	22x70	10803		26/00	25/23	26	26/12	26/11	26/12		
Santiago ...	043	92801	30216	13809	xxxxx	098xx		043	73202	50021	15412	63500	06300									
Vigo ...	046	82510	36636	15412	872xx	12713		046	42705	67011	17715	23540	06704									
Ponferrada ...	053	72703	97216	13511	5732x	09503																
Gijón ...	014	82704	94636	14211	8052x	10303		014	80000	98031	16114	887xx	08103									
Santander ...	023	82205	95022	15412	6742x	10312		023	80000	96022	17413	855xx	07400									
Igueldo ...								027	82902	75052	16711	8855x	08102									
León (*) ...	055	82506	98022	46707	855xx	05720		055	32919	98011	47213	22501	00703									
Burgos (*) ...	076	61802	97012	47304	0097x	06607		076	61802	97026	47413	3344x	09400									
Valladolid ...	141	81806	65022	15709	00977	06704		141	62315	81012	12916	62500	05608									
Soria (*) ...	148	80000	93022	54608	0097x	07503		148	42720	98012	43813	48503	04813									
Salamanca (*)	202	72206	27021	47008	00948	09601		202	72717	98801	47614	62600	09705									
Navacerrada (*)	215	82703	96122	51503	861xx	01403																
Barajas ...	221	82214	70022	14812	00977	07401		221	52316	70021	13816	45502	08403									
Toledo ...	272	33202	70022	17113	00918	11603		272	33004	75012	16716	11545	13703									
Cuenca (*) ...	231	82702	97022	45000	00991	09504		231	83010	98022	46214	00941	08705									
Ciudad Real	348	52203	90031	02814	24732	12703		348	82711	97032	02214	5752x	09805									
Albacete ...	280	81808	70022	21110	00915	04704		280	82719	70022	15115	64510	06804									
Cáceres ...	261	72705	98022	17811	00902	02603		261	82508	96502	17115	876xx	10605									
Badajoz ...	330	82702	97031	19812	855xx	10400																
Logroño ...	083	70000	70012	14311	0097x	09400		083	82708	60802	12615	895xx	11502									
Pamplona ...								086	50000	97016	16516	58600	02701									
Monflorite ...	094	71112	60022	15811	49510	06608		094	30000	70012	11019	35500	09713									
Zaragoza ...	160	80004	60022	15012	25645	10500		160	30000	70011	11120	39640	11707									
Calamocha (*)	233	80000	90021	37809	45580	079x2		233	73606	98012	36916	55570	11703									
Lérida ...	171	83602	97022	15312	009xx	08504		171	70000	98022	10823	38594	08715									
Gerona ...	183	80000	70032	15812	00941	08713		183	81105	65052	12517	00941	11727									
Barcelona ...	180	90000	3445x	17014	9x0xx	12609		180	62204	96022	13216	38604	12707									
Tortosa ...	238	72204	96022	15516	25578	11609		238	81806	96052	13018	11678	14711									
Castellón ...	286	62301	96052	17113	26275	097xx		286	82302	97022	12920	4561x	11604									
Valencia ...	285	70000	97022	17513	0097x	13300		285	82504	97022	13121	4557x	10811									
Alicante ...	359	70000	98022	18711	00946	08303		359	81804	98022	15717	00976	13805									
Alcantarilla ...	429	80000	65052	19509	00970	06409		429	82310	70022	15113	855xx	07803									
Sevilla ...	390	42302	70021	20710	00901	08400		390	40000	70012	20120	00931	13703									
Córdoba ...	410	40000	65031	19006	00952	04409		410	42310	65015	17419	00950	11809									
Granada ...	420	30000	96051	xxxx07	00941	04405		420	83606	97025	xxx15	0097x	10709									
Huelva ...								383	83206	98022	19818	885xx	12400									
San Fernando	453	20502	98021	20212	00908	08400		453	60000	98035	19418	00933	13320									
Tarifa ...	458	00918	97050	11915	00900	11300		458	80903	98022	19418	0097x	14611									
Málaga ...								482	73210	70022	15922	25512	10808									
Almería ...	488	30402	75021	19412	00901	07300																
Ibiza ...	373	82412	62022	20515	00947	12500		373	72232	62022	17916	00970	12608									
P. de Mallorca	302	60000	00434	19509	45530	09300		302	71806	60052	18616	15526	12805									
Mahón ...	314	50000	63030	19012	28406	09601		314	83214	60032	16115	00977	13715									
Tenerife ...								020	80712	98022	17224	25507	11603									
Izaña (**)																						
Gando ...	030	53521	70031	16912	55500	16400		030	60130	60051	17219	35511	18605									
Los Rodeos ...	015	83110	30404	02912	860xx	10605		015	83314	98022	04114	862xx	12601									
Fuerteventura								035	00419	96050	16619	00900	13805									
Lanzarote ...								040	80221	65022	xxx19	00907	14xxx									
Melilla ...																						
Ifni ...								060	00212	40050	17220	00900	16705									
V. Cisneros ...								096	60320	97022	13320	00908	16712									

(*) Altura de la superficie isobara de 850 mb. se da en la casilla PPP, suprimiendo el millar. (**) Idem 700 mb.