



MINISTERIO DEL AIRE

Boletín diario del Servicio Meteorológico Nacional

AÑO IX
2.ª EPOCA
Núm. 188

MADRID, MIERCOLES 6 DE JULIO DE 1960

PRECIOS DE SUSCRIPCION: España, ptas. año. Extranjero, ptas. año. OFICINA CENTRAL METEOROLOGICA. Apartado 285. MADRID. Teléfono 25 92 33

ESTACIONES	TEMPERATURA		PRECIPITACION		Horas de sol	ESTACIONES	TEMPERATURA		PRECIPITACION		Horas de sol	ESTACIONES	TEMPERATURA		PRECIPITACION		Horas de sol	TEMPERATURAS EXTREMAS (de las Capitales Peninsulares)
	Máx.	Mín.	Noche	Día			Máx.	Mín.	Noche	Día			Máx.	Mín.	Noche	Día		
La Coruña...	19	16	ip	2	1.8	Navacerrada(*)	22	11				Castellón...	29	20			13.0	MAXIMA: 38° en Córdoba y Sevilla.
Monteventoso...		15		x		Barajas...	34	18			13.8	Játiva...	34	20				
Vares...		15		x		Madrid...	32	19			14.2	Valencia...	29	20			10.8	MINIMA: 12° en León y Soria
Otero de Rey...	24	12	ip			Getafe...	33	18			13.5	Alcoy...		21			11.6	
Finisterre...	19	15	ip	5		Alcalá...	31	18				Rabasa...	32	17			12.7	
Santiago (A.)...	18	13	ip	3	1.2	Toledo...	33	22			13.0	Alicante...	35	18			12.7	
Vigo...	20	15		ip		Cuenca...	31	13			3.3	C. S. Antonio...	28	18				
Orense...	25	15				Molina...	29	10			13.5	Alcantarilla...	35	18			13.1	
Ponferrada...		14				Ciudad Real...	35	19			14.0	Murcia...	35	20			11.4	
						Albacete...	33	18			14.0	Cast. Galeras...	33	19			12.6	
						Cáceres...	34	19				San Javier...	30	19				
						Badajoz (A.)...	33	17			13.5							
												Sevilla (Aer.)...	38	18			13.2	Observaciones de MADRID (Parque del Retiro)
Gijón...	21	18		ip	5.2	Vitoria (A.)...	24	15				Córdoba...	38	17			13.4	
Cabo Mayor...	24	17	1			Logroño...	30	19			12.1	Jaén...		22				TEMPERATURAS Máx. 32,1 a 14,00 h. Mín. 18,8 a 6,00 h. a 1 h. 21,1 a 13 h. 30,5 a 7 h. 20,0 a 18 h. 27,8
Santander...	21	16	2	ip	3.1	Pamplona...	30	13				Granada (A.)...	34	17			12.7	
Punta Galea...	22	14		4		Monflorite...	x	16			13.3	Cartuja...	35	16				
Sondica...	25	17	ip	ip		Candanchú (*)...	18	11				Huelva...	33	20			11.0	
Igueldo...	21	16	8	ip	7.7	Veruela...	27	14		ip	14.0	Jerez...	37	16				
Fuenterrabía...	23	12	3			Calatayud...	32	14				Cádiz...	30	21			12.9	
						Daroca...	30	16				San Fernando...	31	20			13.1	
León...	22	12			14.5	Sanjurjo...	33	17			13.9	Tarifa...	27	22				
P. Sanabria...						Zaragoza...	33	19		ip		Málaga (A.)...	32	19			13.3	
Zamora...	28	15				Calamocha...	32	11			13.6	Almería...		20			13.0	
Palencia...	28	15				Teruel...	32	14				Alborán...	29	21				
Villafria...	26	14			14.0													
Burgos...	27	14			14.0							P. Mallorca (A)	32	17			1.3	
Villanubla...	29	9			14.0							Mahón...	28	19			14.1	
Valladolid...	29	15			14.1							Ibiza...	30	19			13.3	
Soria...	29	12			11.6	Lérida...	30	18			10.2	Izaña (*)...						
Salamanca...	29	15			14.2	Gerona...	28	15				Los Rodeos...	20	14			4.6	
Avila...	28	14			13.7	Cabo Bagur...	28	20				S.ª C. Tenerife...	26	20			11.5	
Segovia...	30	15			13.4	Montserrat (*)...	16	11			11.4	Gando...	24	20			10.2	
						La Molina (*)...	18	9			6.6	Fuerteventura...	24	18			11.0	
						Barcelona...	27	20			12.6	Lanzarote...	26	14			12.2	
						Prat...	26											
						Reus...	27	20				Melilla...		15				
						Tortosa...	29	20			13.2	Ifni...						
												V. Cisneros...	26	19				

TEMPERATURAS EXTREMAS
(de las Capitales Peninsulares)

MAXIMA: 38° en Córdoba y Sevilla.

MINIMA: 12° en León y Soria

Observaciones de MADRID
(Parque del Retiro)

TEMPERATURAS

Máx. 32,1 a 14,00 h.
Mín. 18,8 a 6,00 h.
a 1 h. 21,1 a 13 h. 30,5
a 7 h. 20,0 a 18 h. 27,8

PRESIONES

Máx. 705,8 mm. a 23,00 ayer
Mín. 701,5 mm. a 18,00 hoy
a 1 h. 705,2 a 13 h. 703,5
a 7 h. 704,5 a 18 h. 701,5

VIENTO

Velo. máx. 13 m/s. a 13,25 h.
Dirección: Suroeste.
Recorrido en 24 horas km.

(*) Estaciones situadas a más de 1.600 metros sobre el nivel del mar.

NOTA. — Los datos de este Boletín comprenden las observaciones desde las 18 h. T. M. G. de ayer a las 18 h. T. M. G. del día de hoy.

Las horas de sol corresponden al día de ayer.

INFORMACION GENERAL DE LAS ULTIMAS 24 HORAS(DE 19 HORAS DE AYER A 19 HORAS DE HOY, HORA OFICIAL)

En la pasada noche se han registrado precipitaciones muy débiles en Galicia y débiles o moderadas en la vertiente cantábrica. Se han formado bancos de niebla en el alto Ebro, Pirineo aragonés y puntos de Levante. La nubosidad fué abundante en Galicia, Cantábrico y cuenca alta del Ebro; muy variable en Canarias y muy escasa en el resto.

Durante el día las precipitaciones han afectado, débil o moderadamente, a Galicia, Cantábrico y puntos de la provincia de León. Nubes tormentosas, sin precipitación se han observado en puntos del Pirineo aragonés y del bajo Ebro. El cielo ha permanecido despejado en Levante, Baleares y Andalucía. En el resto ha habido nubosidad en cantidad variable, tanto más abundante cuanto más al norte.

PREDICCION PARA EL JUEVES DIA 7.

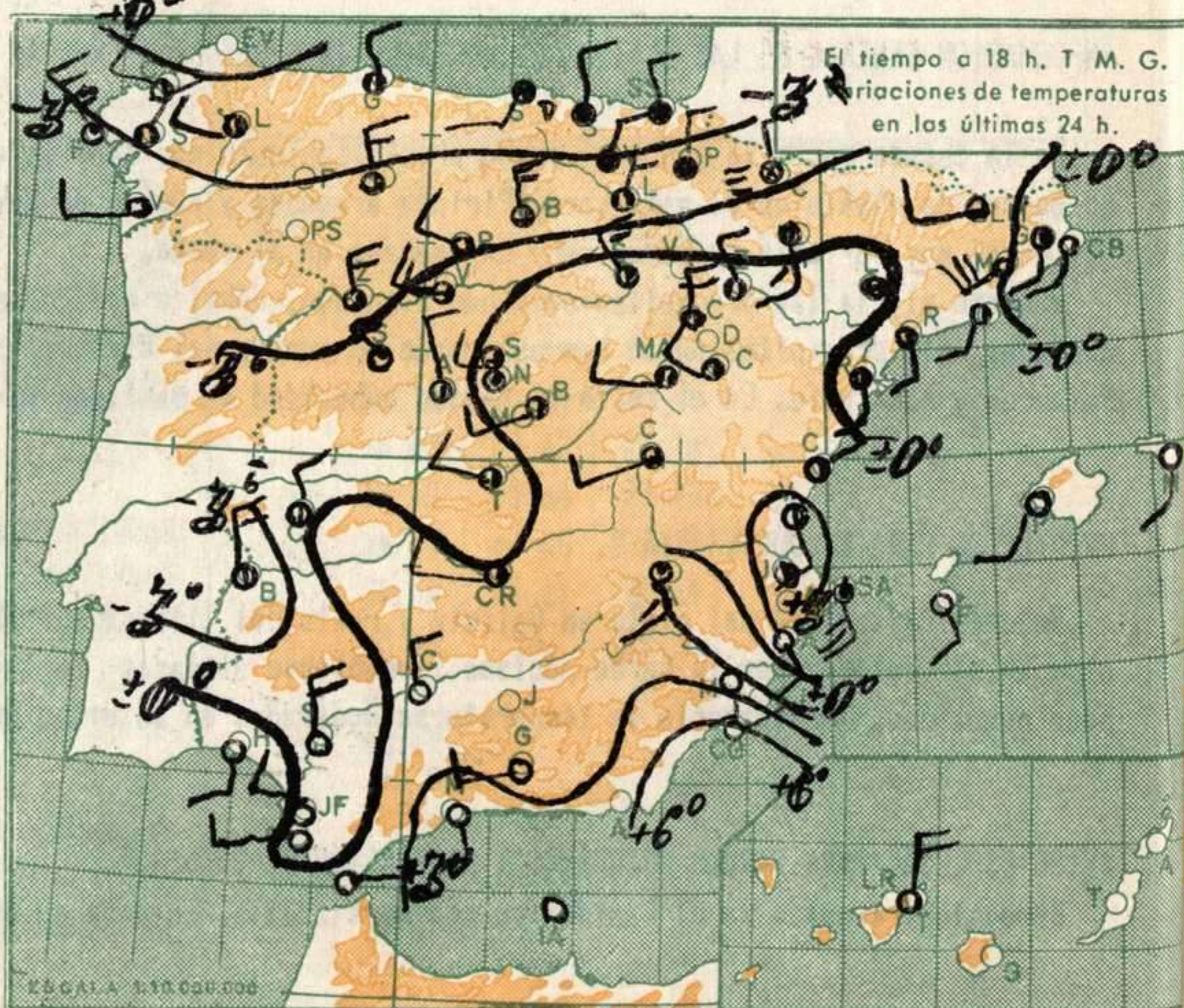
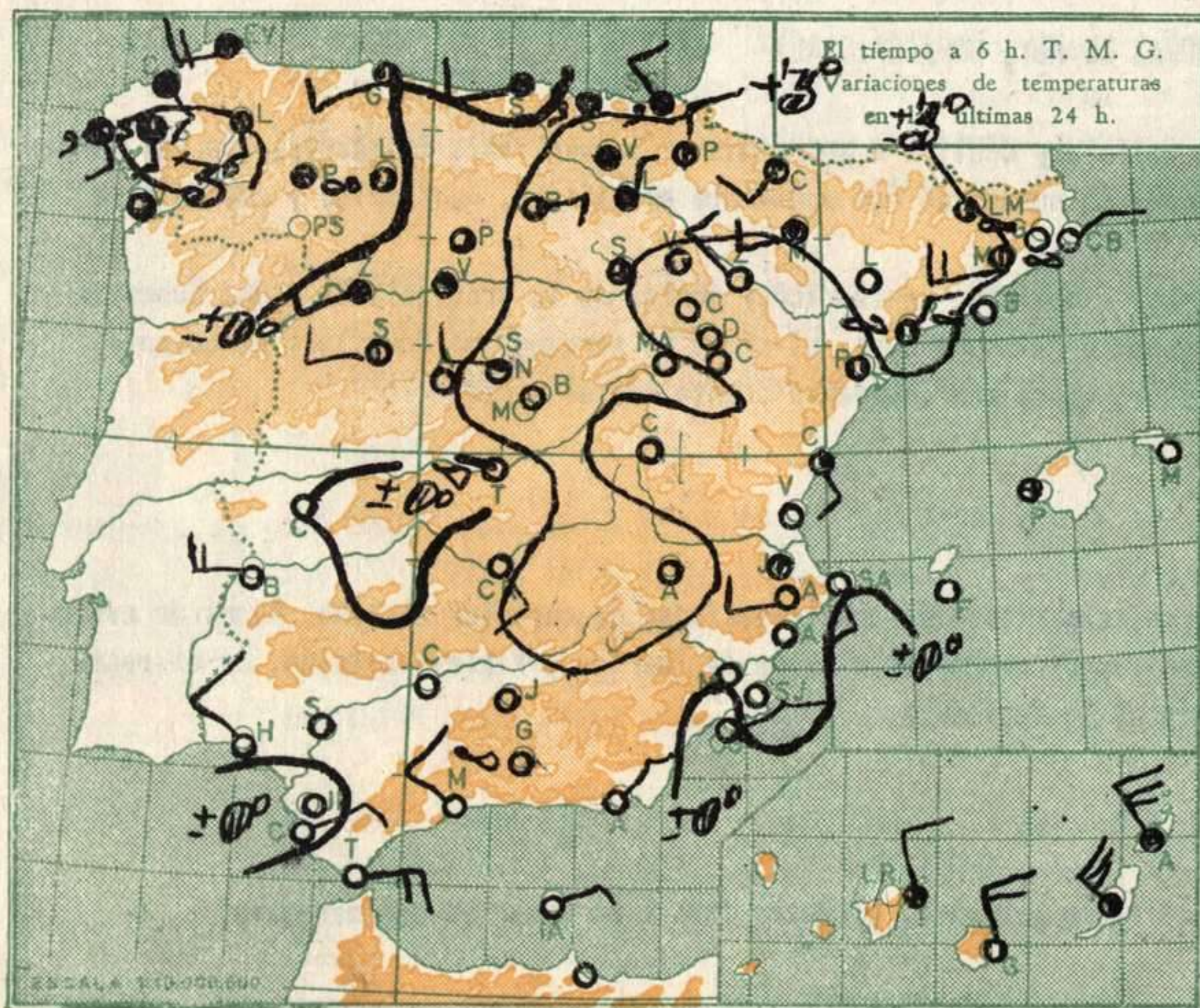
Mejoría del estado del cielo en Galicia y resto del litoral cantábrico, con riesgo de precipitaciones de carácter aislado. Nubes de evolución en el Centro y por la tarde núcleos tormentosos aislados en las estribaciones orientales de la Ibérica y Pirineo catalán. En el resto poca nubosidad. Persistencia de temperaturas moderadas en la mitad norte de la Península.

AVISO ESPECIAL PARA BARCOS PESQUEROS Y NAVEGACION DE CABOTAJE.

Noroeste fresquito en el Cantábrico con marejadilla. Levante en el Estrecho y rizada. Nordeste fresco en Canarias con marejada.

R A D I O S O N D E O S

ISOBARAS TIPO				PUNTOS NOTABLES				ISOBARAS TIPO				PUNTOS NOTABLES				ISOBARAS TIPO				PUNTOS NOTABLES								
ppp	hhh	T _d T _d	dd ff	ppp	T _d T _d	dd ff	ppp	hhh	T _d T _d	dd ff	ppp	T _d T _d	dd ff	ppp	hhh	T _d T _d	dd ff	ppp	hhh	T _d T _d	dd ff	ppp	T _d T _d	dd ff	ppp	T _d T _d	dd ff	
Estación Barajas Indicativo 221 Día/hora 6/00								Estación Zaragoza Indicativo 159 Día/hora 6/00								Estación Tenerife Indicativo 020 Día/hora 6/00												
1000	118			944	24	10		1000	135			983	24	17		1000	155	20	16	1014	21	17						
850	1544	20	7	25	06	923	25	11	850	1543	17	9	22	06	929	24	08	850	1539	17		944	13	13				
700	3177	6	-2	22	08	891	24	10	700	3165	5	1	26	19	870	18	9	700	3172	9		909	18					
500	5870	-8		27	20	695	6	-3	22	09	500	5350	-8	-24	28	19	690	4	0	500	5880	-6		856	17			
400	7560	-21		26	30	629	2	-8	28	04	400	7540	-22		26	27	668	4	-5	400	7590	-19		789	16			
300	9620	-37		26	30	562	-1	-11	28	18	300	9590	-39		26	29	612	-2	-12	300	9660	-36		669	8			
250				446	-15		26	24	250	10820	-49		26	48	579	-1	-19	250				597	2					
200	12310	-56		250	-46		24	45	200	12250	-60		26	52	495	-9	-25	200	12350	-58		500	-6					
150	14100	-61		181	-61				150	14030	-62		28	47	438	-15	150	14100	-66		444	-14						
100	16610	-62		107	-62				100	16560	-59		27	25	173	-64	100	16670	-63		403	-18						
				80	-61								161	-61							379	-21						
													126	-59							353	-25						
																					167	-67						
Estación Barajas Indicativo 221 Día/hora 6/12								Estación Zaragoza Indicativo 159 Día/hora 6/12								Estación Palma de M. Indicativo 302 Día/hora 6/12												
1000	89			942	31	9	26	15	1000	118			981	25	11		1000	148	27	20	1011	28	20	22	12			
850	1532	32	8	800	17	6			850	1519	18	6	22	12	890	17	10	850	1553	16	9	926	20	12	18	10		
700	3168	6	-7	700	6	-7			700	3148	6	0	25	21	847	18	5	700	3172	6	-1	737	9	3	26	04		
500	5840	-11	-19	500	-11	-19			500	5820	10	-24	24	33	660	2	-3	500	5870	-27		702	6	-1	27	10		
400	7510	-24	-32	300	-31	-41			400	7500	-22	-29	24	41	645	2	-9	400	7570	-20		614	3	-12	26	19		
300	9550	-40		250	-49				300	9550	-39		24	55	501	-10	-25	300				549	1	-18	26	17		
250				150	-57				250	10770	-48		24	46	489	-11	-20	250				458	-12		25	21		
200	12220	-53							200	12230	-54		25	51	446	-17	-22	200				384	-23		26	27		
150	14060	-57							150	14060	-57		26	54	308	-38	-48	150										
100									100	166630	-56		26	28	128	-58	100											
Estación La Coruña Indicativo 001 Día/hora 6/12								Estación Indicativo Día/hora								Estación Indicativo Día/hora												
1000	144	17	16	26	12	1016	18	17	25	10	1000									1000								
850	1485	10	9	705	2	1	27	29	850									850										
700	3077	1	1	490	-15	-21			700									700										
500	5710	-14	-21	377	-28	-38			500									500										
400	7370	-25	-34	313	-40				400									400										
300	9400	-41		220	-54				300									300										
250				82	-51				250									250										
200	12060	-53							200									200										
150	13910	-53							150									150										
100	16530	-52							100									100										



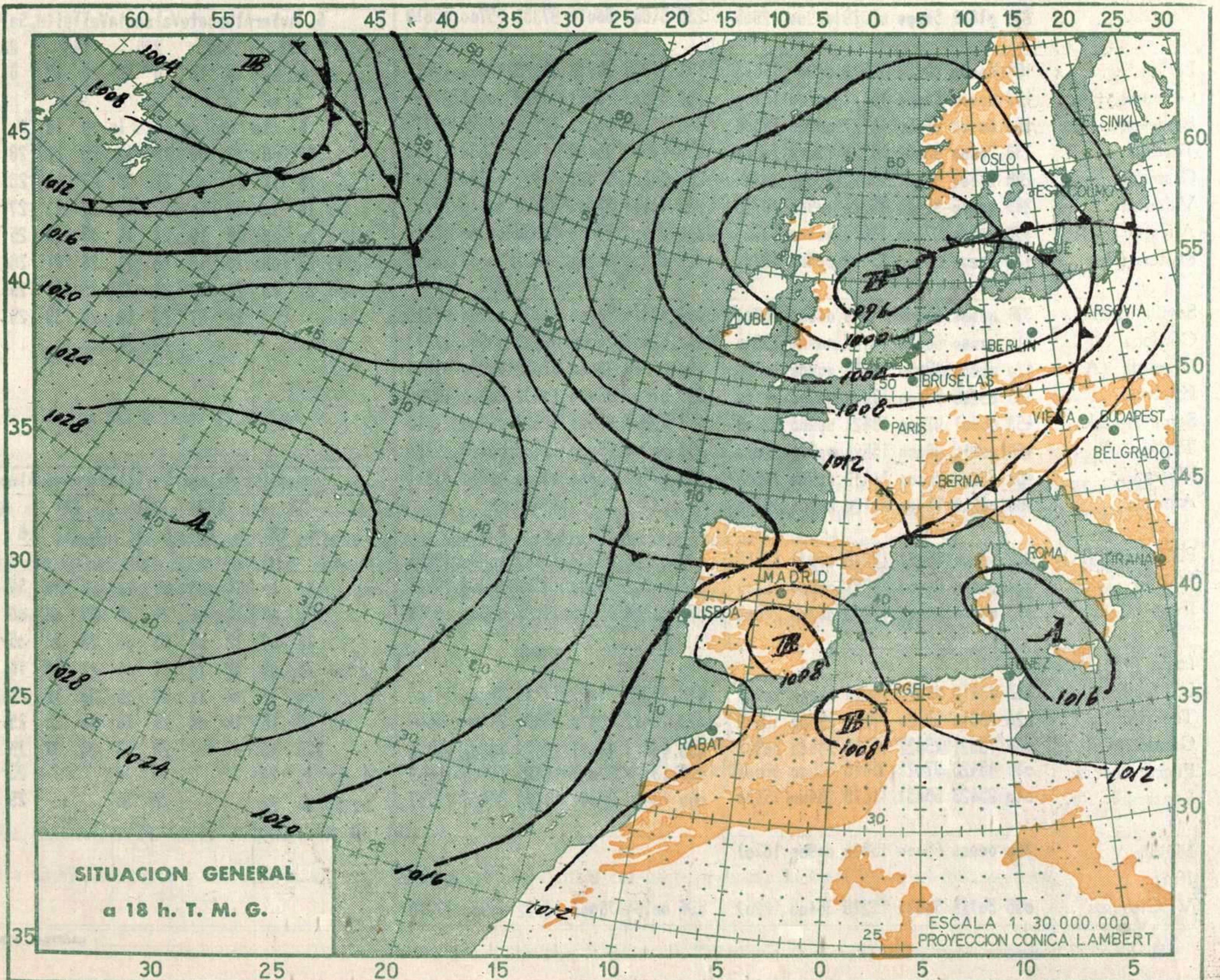
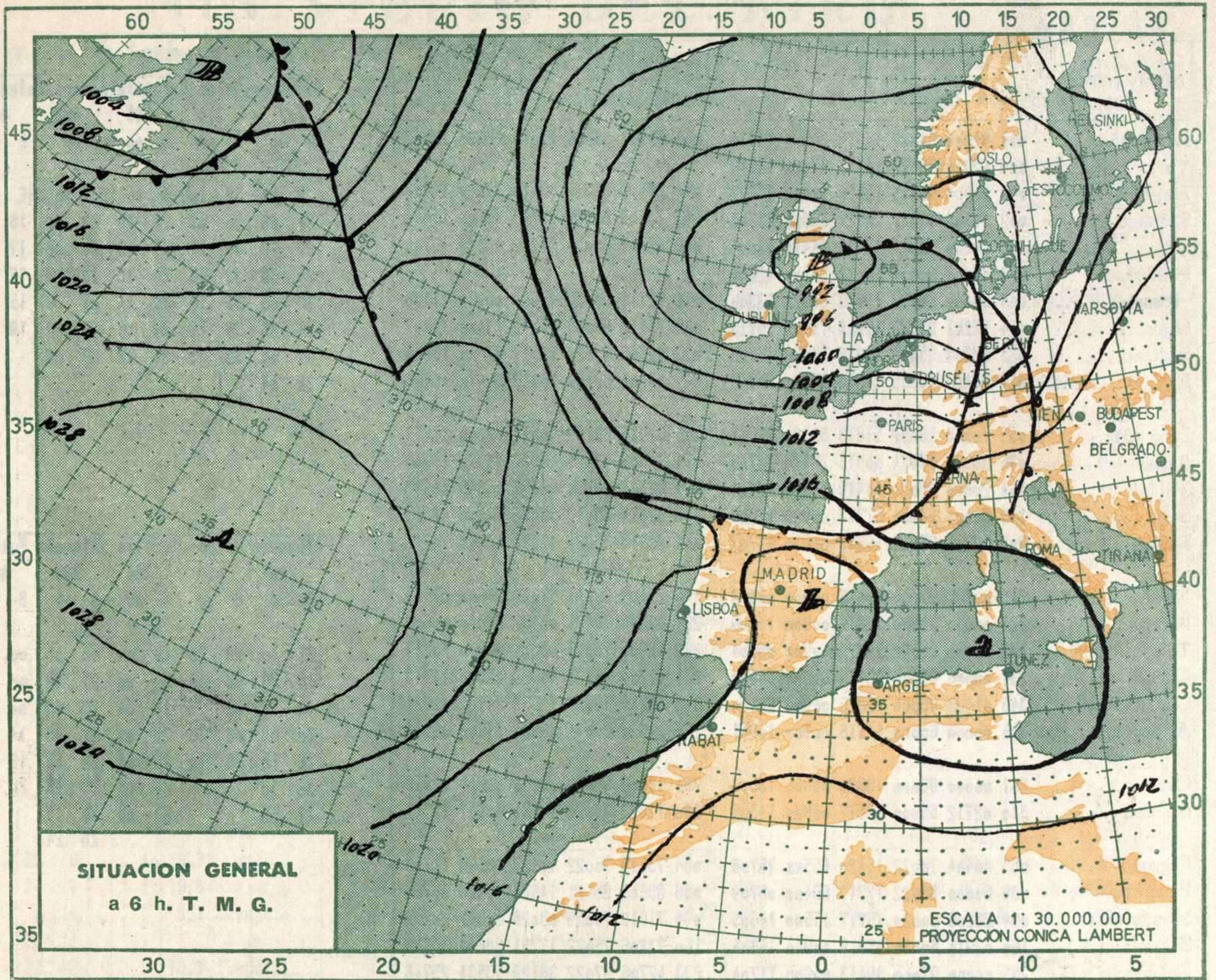


Table with columns for Observatorios, Observaciones a 6 h, and Observaciones a 18 h. Rows include locations like La Coruña, Vares, Finisterre, etc.

VIENTO EN ALTITUD table with columns for Estación, Indicativo, Día/hora, Altitud, and various wind direction codes. Rows include Salnca, Mahon, Valencia, Almeria, Malaga, Badajoz, etc.

(*) Altura de la superficie isobara de 850 mb. se da en la casilla PPP, suprimiendo el millar.-(**) Idem 700 mb.