



MINISTERIO DEL AIRE

Boletín diario del Servicio Meteorológico Nacional

AÑO VIII
2.ª EPOCA
Núm. 222.

MADRID, LUNES 10 DE AGOSTO DE 1959.

PRECIOS DE SUSCRIPCIÓN: España, ptas. año. Extranjero, ptas. año. OFICINA CENTRAL METEOROLÓGICA. Apartado 285. MADRID. Teléfono 25-92-33

ESTACIONES	TEMPERATURA		PRECIPITACION		Horas de sol	ESTACIONES	TEMPERATURA		PRECIPITACION		Horas de sol	ESTACIONES	TEMPERATURA		PRECIPITACION		Horas de sol	TEMPERATURAS EXTREMAS (de las Capitales Peninsulares)
	Máx.	Mín.	Noche	Día			Máx.	Mín.	Noche	Día			Máx.	Mín.	Noche	Día		
La Coruña...	21	15	3	11	0.5	Navacerrada (*)	17	5				Castellón ...	32	21			10.7	MAXIMA: 36° en Alicante y Málaga. MINIMA: 10° en Soria y León
Vares ...	22			4		Barajas...	27	15			12.8	Játiva ...		18			10.0	
Monteventoso...	19	15		8		Madrid...	25	16			12.7	Manises...					10.1	
Otero de Rey...	22			3		Getafe...		14			13.5	Valencia ...	32	21			10.1	
Finisterre ...	17	15		10		Alcalá ...	26	13			13.2	C. S. Antonio.	31	19			12.5	
Santiago (A.)...	19	13	1	13	0.7	Toledo...		16			12.0	Alcoy ...		19			12.5	
Santiago ...						Cuenca...	26	12			12.7	Alicante ...	36	19			11.3	
Vigo ...	21	16	1	7		Molina...	25	9			13.0	Rabasa...	36	19			10.9	
Ponferrada ...	23	15		ip		Ciudad Real ...	30	15			11.5	Murcia...	34	22			12.0	
						Albacete ...	29	18				Alcantarilla ...	34	18				
						Cáceres...	28	14				San Javier...	30	20				
						Badajoz ...	29	14				C. Galeras...	27	11				
Gijón ...	23	17	5		1.8	Vitoria...	23	13	ip			Sevilla...		17			10.5	
Cabo Mayor...	24	17	ip		5.8	Logroño ...	26	16			10.7	Córdoba ...		15				
Santander...	22	17	1			Pamplona...	28	16	ip			Jaén ...		16				
Punta Galea ...	23	18				Candanchu (*)	15	5	16			Granada ...	30	13			11.8	
Sondica ...	24	17	1			Monflorite...	27	18			8.3	Cartuja...	31	13				
Igueldo...	21	16	8		3.4	Veruela...	27	17			11.9	Huelva...	29	17			10.5	
						Calatayud...	27	17				Jerez ...	30	14				
						Daroca...	26					San Fernando...	27	18			12.0	
León ...	22	10			9.5	Sanjurjo ...	26	19			10.4	Tarifa ...	26	19				
P. Sanabria ...	20	9			10.5	Zaragoza ...	29	20				Málaga...	36	22			12.0	
Zamora ...	24	13				Valenzuela...		18				Almería ...		20			11.8	
Palencia ...	21	12				Calamocha...	26	13			12.7	Ibiza ...	33	23			11.8	
Villafraía ...	21	10			10.0	Lérida...	29	20	1		11.8	P. Mallorca ...	30	20			12.5	
Burgos...	22	11			9.5	La Molina (*)		12			10.7	Mahón...	32	19	1		11.2	
Valladolid...	23	12			12.9	Gerona...	32	19			ip	S. C. Tenerife.	25	21			10.3	
Villanubla...	22	10			12.7	Cabo Bagur ...	28	14			1	Izaña (*) ...	17					
Soria ...	23	10			10.6	Barcelona...	31	22				Gando...	27	20				
Salamanca...		13			12.5	Prat ...						Los Rodeos ...	19	14			9.7	
Avila ...	23	11				Montserrat (*)	20	11				Fuerteventura ...	25	18			9.9	
Segovia ...						Reus ...	32	22				Lanzarote...	26	14			10.5	
						Tortosa...	34	20			1.9	Melilla...	32	22				
												Ifni ...	23	X			7.2	
												V. Cisneros ...	25	16			11.3	

TEMPERATURAS EXTREMAS
(de las Capitales Peninsulares)
MAXIMA: 36° en Alicante y Málaga.
MINIMA: 10° en Soria y León

Observaciones de MADRID
(Parque del Retiro)

TEMPERATURAS
Máx. 24,9 a 14,00 h.
Mín. 15,5 a 6,15 h.
a 1 h. 17,6 a 13 h. 23,2
a 7 h. 16,2 a 18 h. 22,8

PRESIONES
Máx. 706,9 mm. a 13,00h. hoy
Mín. 703,2 mm. a 18,00h. ayer
a 1 h. 705,1 a 13 h. 706,9
a 7 h. 706,7 a 18 h. 705,5

VIENTO
Velo. máx. 11 m/s a 18,45h.
Dirección: Oeste.
Recorrido en 24 horas 258 km.

(*) Estaciones situadas a más de 1.600 metros sobre el nivel del mar.
NOTA. — Los datos de este Boletín comprenden las observaciones desde las 18 h. T. M. G. de ayer a las 18 h. T. M. G. del día de hoy.

Las horas de sol corresponden al día de ayer.

INFORMACION GENERAL DEDUCIDA DE LAS OBSERVACIONES DE LAS DIECINUEVE HORAS (HORA OFICIAL).

Durante el día de hoy se ha producido abundante nubosidad en Galicia y Cantábrico, alcanzando a las cuencas altas del Duero y Ebro. En Galicia se han registrado chubascos abundantes recogiendo 11 litros de agua por metro cuadrado en Coruña y 7 en Vigo. Buen tiempo en el resto de España, excepto en Canarias donde han soplado vientos fuertes del nordeste.

PREDICCIÓN VALIDA PARA EL MARTES DÍA 11.

Continuará la nubosidad con riesgo de chubascos en Galicia, Cantábrico y meseta alta. Buen tiempo en el resto.

AVISO ESPECIAL PARA BARCOS PESQUEROS Y NAVEGACION DE CABOTAJE.

Marejadilla en Finisterre y Cantábrico. Rizada con marejadillas locales en el mar Balear. Marejada en Canarias y Sahara con vientos del nordeste de 25 á 30 nudos.

RADIOSOND EOS

ZONAS DE PRECIPITACION

Estación	Indicativo	Día/hora
Estación VALENZUELA	Indicativo 159	Día/hora 9/23
VALORES EN ISOBARAS TIPO		
1000	9 ^a	978 23 15
850	15 ^o 3	944 23 13
700	3135 4 - ^o	94 ^o 24 12
500	577 ^o -13	9 ^o 9 24 7
400	7433 -24	596 -6-1 ^o
300	946 ^o -39	582 -6-19
250	1 ^o 69 ^o -46	533 -12-26
200	1216 ^o -52	524 -11-28
150	1399 ^o -58	155 -59
100	1656 ^o -54	135 -58
		118 -54
		1 ^o 8 -58
		PUNTOS NOTABLES

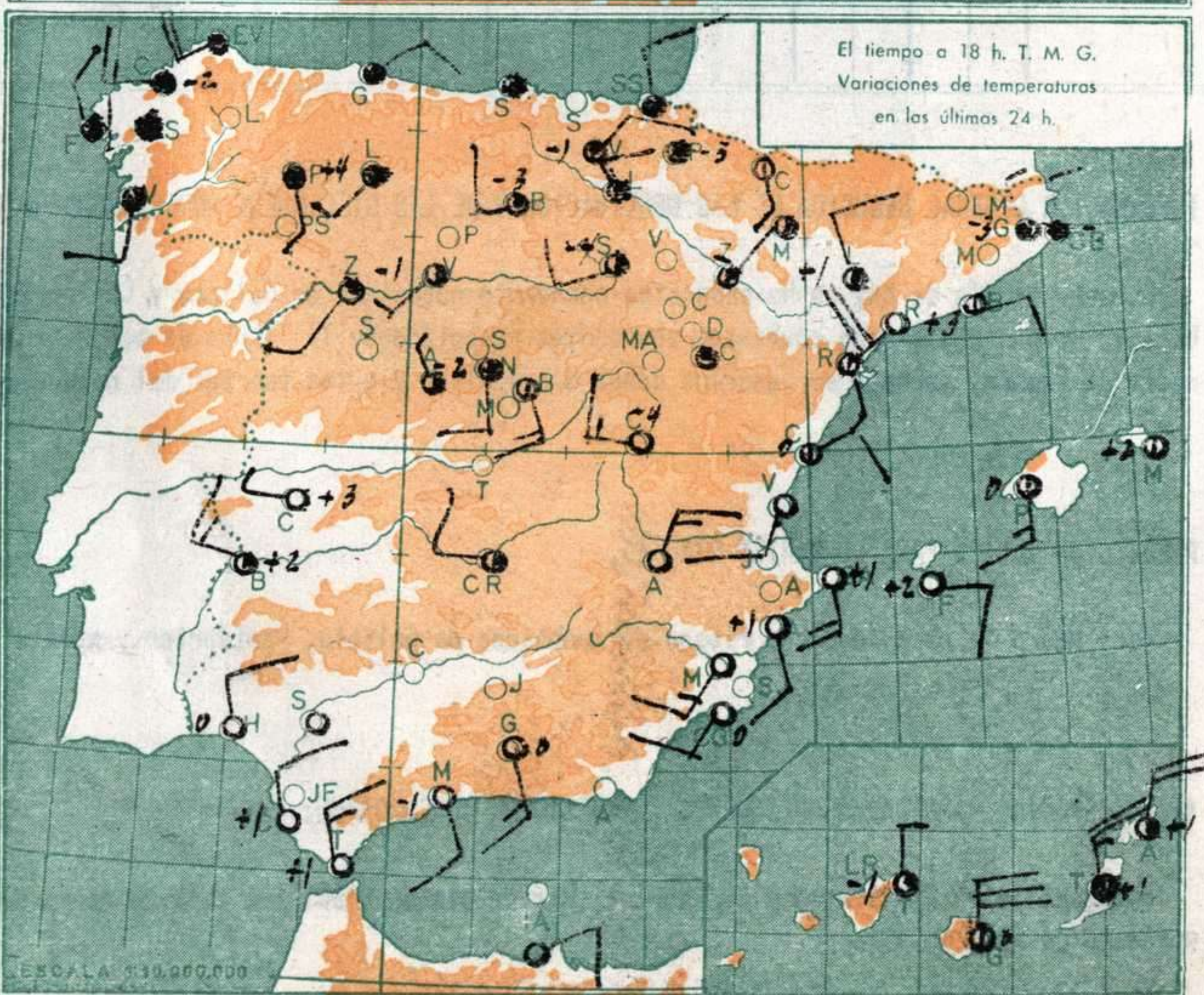
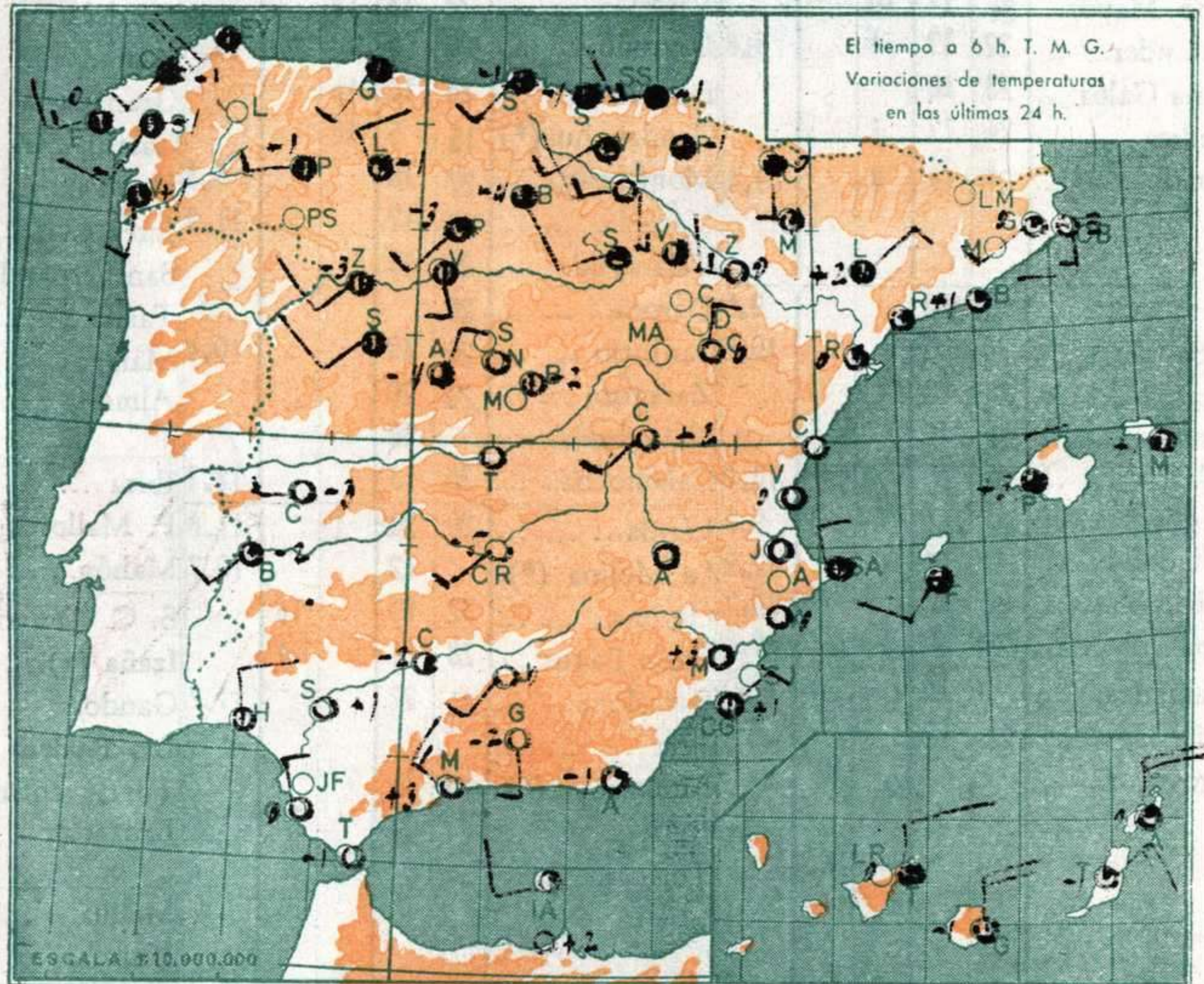
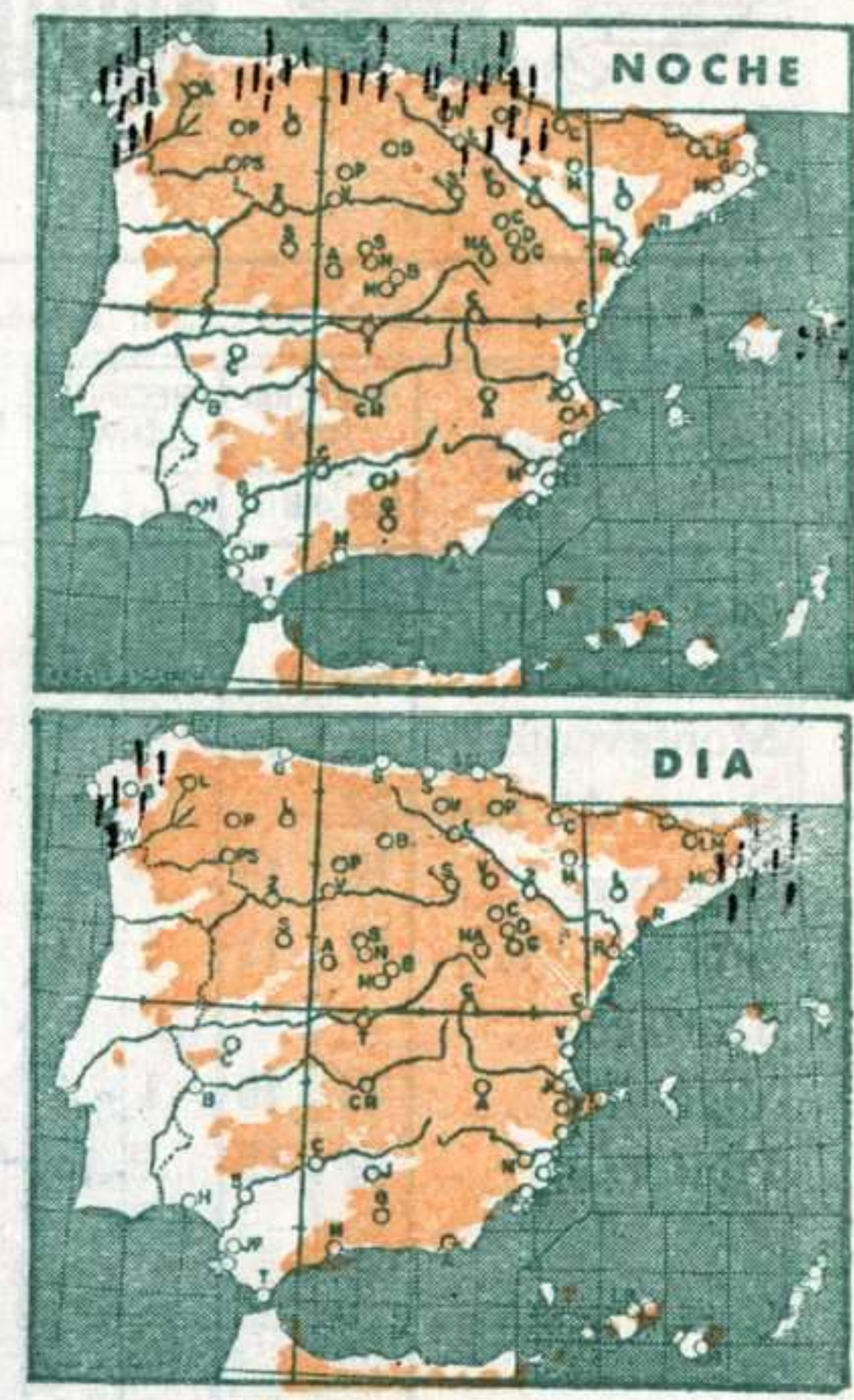
Estación	Indicativo	Día/hora
Estación	Indicativo	Día/hora
VALORES EN ISOBARAS TIPO		
1000		
850		
700		
500		
400		
300		
250		
200		
150		
100		
		PUNTOS NOTABLES

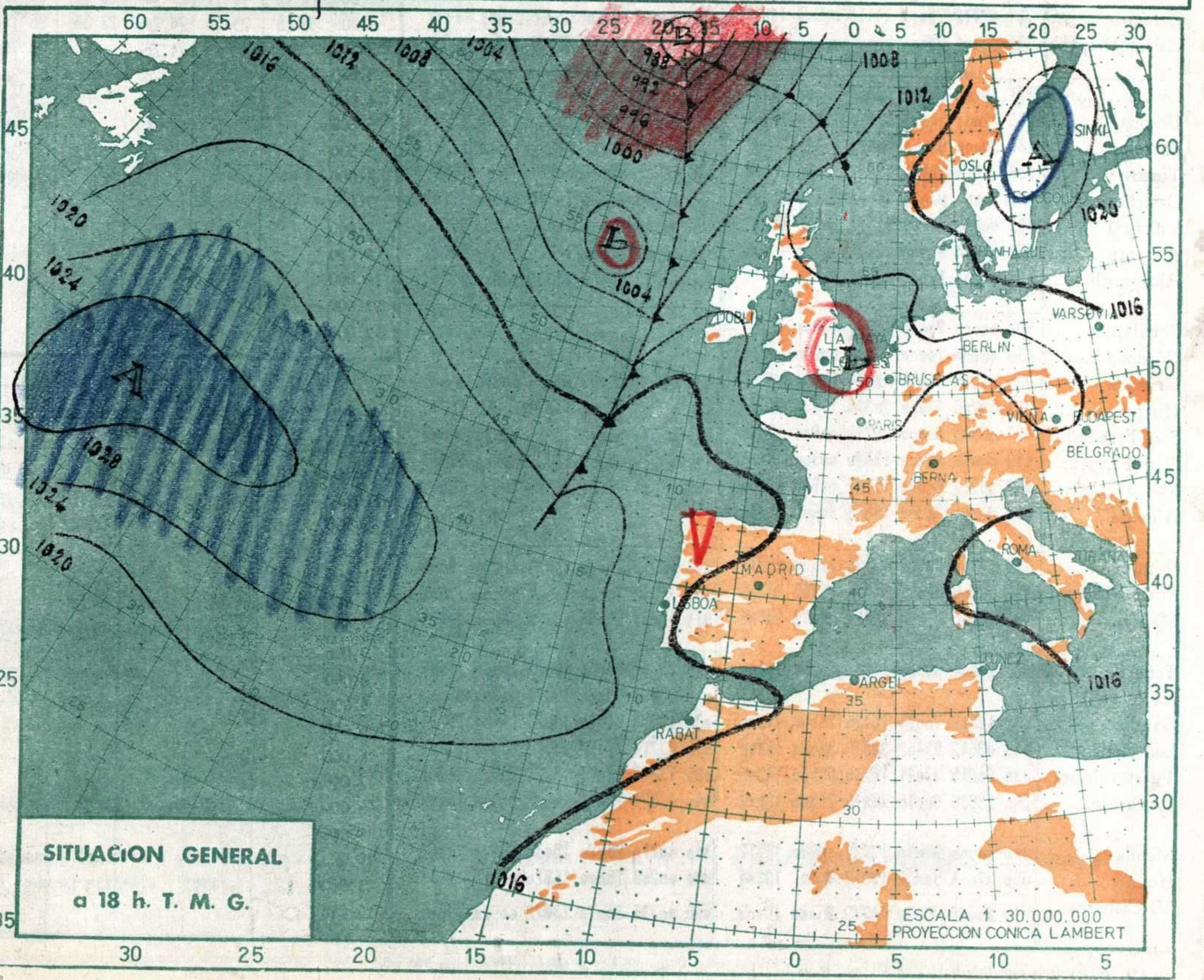

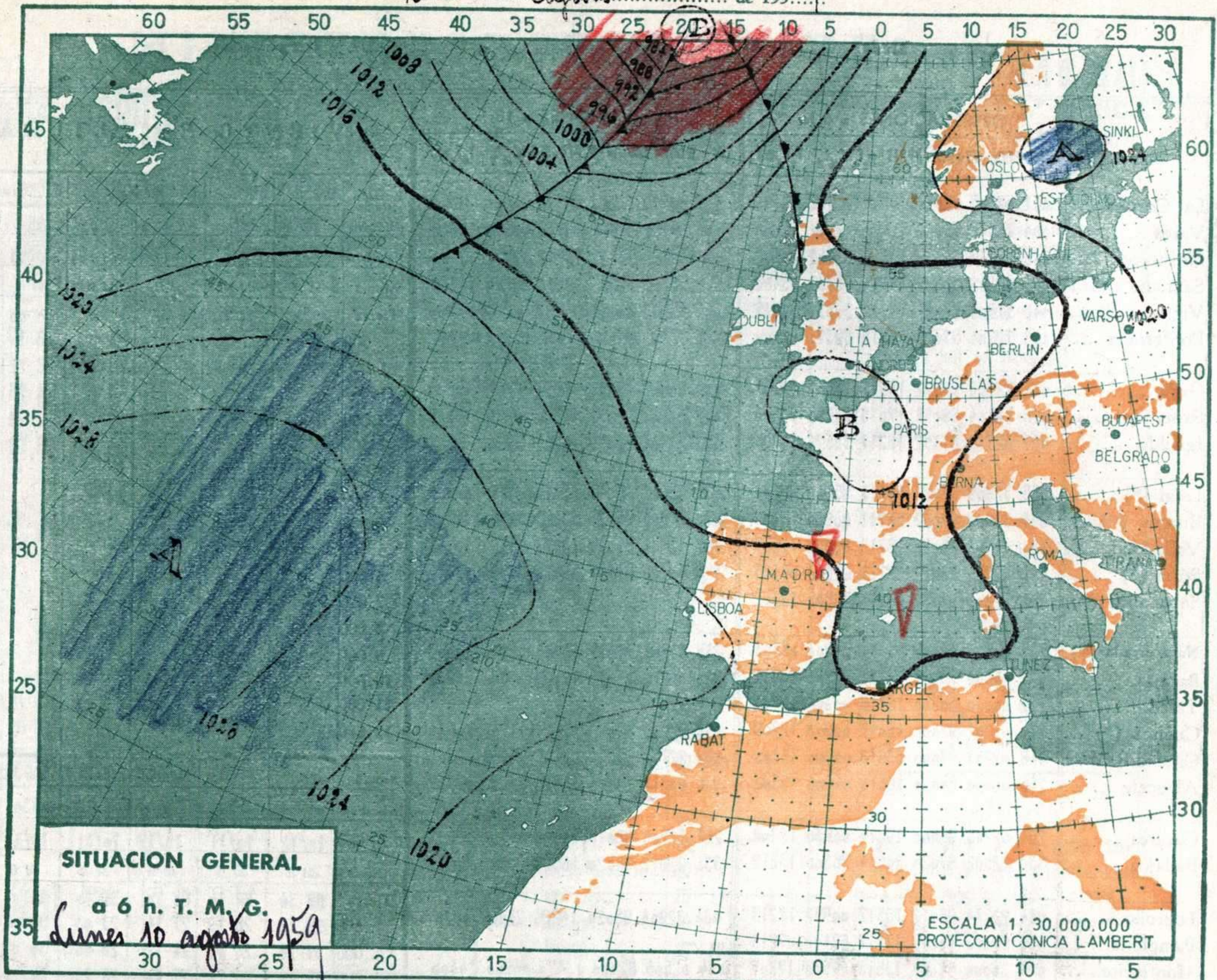

Estación	Indicativo	Día/hora
Estación BARAJAS	Indicativo 221	Día/hora 1 ^o / ^{oo}
VALORES EN ISOBARAS TIPO		
1000	117	943 19 7 27 ^o 6
850	1512 14 3	87 ^o 15 3 28 17
700	3117 2 -6	773 8 2 25 25
500	5741 -15	755 7 2 23 29
400	7387 -26	65 ^o -2-16 23 3 ^o
300	942 ^o -38	635 -2-19 21 35
250		572 -9-25 21 35
200	1213 ^o -46	523 -11 22 38
150	14 ^o 3 ^o -5 ^o	468 -2 ^o 24 45
100	1662 ^o -57	46 ^o -19 24 45
		395 -27 24 7 ^o
		332 -34
		PUNTOS NOTABLES

Estación	Indicativo	Día/hora
Estación LA CORUÑA	Indicativo ^{oo} 1	Día/hora 1 ^o /12
VALORES EN ISOBARAS TIPO		
1000	138 2 ^o 12 2 ^o 13	1 ^{oo} 9 21 12 2 ^o 14
850	15 ^o 9 7 5 22 18	845 7 4 23 18
700	3 ^o 85 -1 -3 25 29	8 ^o 5 5 -1 23 19
500	5692 -17-21 24 48	697 -1 -3 25 3 ^o
400	7319 -3 ^o -35 25 54	63 ^o -5-11 25 31
300	931 ^o -44 25 54	565 -11-25 24 37
250		54 ^o -13-16 24 37
200	12 ^{oo} -45	422 -17-31 25 54
150	1391 ^o -46	34 ^o -38-45 25 6 ^o
100		3 ^{oo} -45 25 54
		218 -48
		2 ^{oo} -46
		PUNTOS NOTABLES

Estación	Indicativo	Día/hora
Estación	Indicativo	Día/hora
VALORES EN ISOBARAS TIPO		
1000		
850		
700		
500		
400		
300		
250		
200		
150		
100		
		PUNTOS NOTABLES

Estación	Indicativo	Día/hora
Estación	Indicativo	Día/hora
VALORES EN ISOBARAS TIPO		
1000		
850		
700		
500		
400		
300		
250		
200		
150		
100		
		PUNTOS NOTABLES





	OBSERVACIONES a 6 h.							OBSERVACIONES a 18 h.							VIENTO EN ALTURA						
	iii	Nddff	VVwwW	PPPTT	N _h C _L hC _M C _N	T _d T _d app		iii	Nddff	VVwwW	PPPTT	N _h C _L hC _M C _N	T _d T _d app		Estación	ALMERIA	SEVILLA	BADAJOS	LOGROÑO	VALNCIA	SEVILLA
La Coruña ...	001	62305	64022	16216	43542	14400	001	82712	62802	17017	834xx	14305		Estación	ALMERIA	SEVILLA	BADAJOS	LOGROÑO	VALNCIA	SEVILLA	
Vares ...	004	73319	48022	xxxxx	xxxxx	xxxxx	004	71314	81021	13518	73000	15300	Indicativo	488	391	330	084	285	391		
Finisterre ...	040	72713	94414	19118	22x02	15400	040	43208	97022	18717	2877x	15400	Día y hora	9/23	9/23	10/00	10/00	10/05	10/11		
Santiago ...	043	72312	96022	18114	58301	13400	042	82708	97808	18313	883xx	12300	Altitud	dd ff	dd ff	dd ff	dd ff	dd ff	dd ff		
Vigo ...	046	51805	67011	18717	39370	xxxxx	046	61811	66028	18218	43570	14400	Tierra	W 20	SW 10	00 00	W 10	00 00	NW 10		
Ponferrada ...	053	72704	97022	18015	39370	xxxxx	053	81705	96158	17017	6852x	13202	500	24 16	32 25	29 21	28 12	26 19	27 04		
Gijón ...	014	72203	96022	15917	12661	13308	014	60406	98021	16521	52771	16806	1.000	25 23	31 16	29 23	31 17	28 22	30 02		
Santander ...	023	52304	98011	17018	44540	13303	023	60000	97021	17820	45630	15808	1.500	24 23	31 10	28 23	29 26	24 25	34 06		
Igueldo ...	027	82713	81152	16217	3557x	13207	027	83404	70052	16119	855xx	15607	2.000	24 23	24 18	28 23	26 22	23 28	32 04		
León (*) ...	055	32909	97021	51111	25640	09304	055	42505	98011	51420	33604	07705	2.500		24 39	29 21	20 20	24 28			
Burgos (*) ...	076	31803	98021	50711	00940	10209	076	31805	98021	52421	32400	11709	3.000		29 18	30 23	19 31				
Valladolid ...	141	11605	65030	16713	00940	10207	141	42204	80020	13622	21535	10711	4.000		24 31	27 35	20 21				
Soria (*) ...	148	22710	98020	57711	24500	09105	148	42706	98031	59020	34560	07812	5.000		25 31	27 25					
Salamanca (*)	202	72408	97031	50913	78500	12308							6.000		24 35	27 24					
Navacerrada (*)	215	00000	98000	54807	00900	06403	215	51803	97011	54413	52400	08907	7.000		25 33	27 24					
Barajas ...	221	10000	70021	16115	12600	10211	221	12212	75021	13425	11600	08712	8.000								
Toledo ...	272	00000	60000	18516	00900	14211							9.000								
Cuenca (*) ...	231	02201	97000	46013	00900	12209	231	02715	98000	47924	11900	10907	10.000								
Ciudad Real ...	348	02203	98000	03618	00900	16400	348	22707	98011	02427	24700	09707	11.000								
Albacete ...	280	00000	60050	16518	00900	15309	280	00312	70000	13426	00900	07807	12.000								
Cáceres ...	261	02705	98000	19014	00900	12308	261	12705	98010	15826	14600	06607	Estación	LOGROÑO	SANTNDR	VALENCA	S. JAVIER	BADJOZ	ALBACTE		
Badajoz ...	330	22502	97030	20514	26300	13212	330	22912	98020	16527	28600	11710	Indicativo	084	023	285	433	330	280		
Logroño ...	084	22714	98012	16517	00952	11213	084	32904	98020	14226	21402	08707	Día y hora	10/12	10/11	10/12	10/11	10/12	10/12		
Pamplona ...	086	60000	95018	17417	68400	07213	094	02506	82000	13825	00900	14400	Altitud	dd ff	dd ff	dd ff	dd ff	dd ff	dd ff		
Monflorite ...	094	20000	58051	13618	29500	17305	161	20000	75000	12007	08620	11712	Tierra	NW 30	NW 10	NW 10	SE 10	W 10	N 10		
Zaragoza ...	161	02712	75000	14419	00900	14317	161	20000	75000	12007	08620	11712	500	29 12	28 19	27 14	23 03	30 08			
Calamocha (*)	233	03604	98000	40816	00900	14236	233	20000	98011	41524	24500	21705	1.000	31 18	26 16	28 17	29 06	30 07	28 06		
Lérida ...	171	70402	96952	12621	78600	19311	171	13108	98020	12829	11500	11303	1.500	25 12	16 17	27 10	23 22	27 10	27 08		
Gerona ...	183	32001	50051	13020	12640	18708	183	73101	75520	15025	12640	08208	2.000	26 18	25 18	25 20	23 38	26 11	26 17		
Barcelona ...	180	20000	96000	13823	00821	21501	180	10910	98011	14425	12600	19311	2.500								
Tortosa ...	238	20000	94100	13621	18760	20308	238	11605	97020	13128	12700	18604	3.000								
Castellón ...	286	20000	97021	14623	11450	203xx	286	10706	97020	14028	12400	17709	4.000								
Valencia ...	285	00000	96001	13921	00900	18309	285	01808	98000	13523	00900	17605	5.000								
Alicante ...	359	00000	98000	15423	00900	14216	359	01407	97000	14229	00900	20807	6.000								
Alcantarilla ...	429	11804	80010	16220	11600	17319	429	01812	80000	13031	00900	19807	7.000								
Sevilla ...	390	00000	70000	19307	00900	11208							8.000								
Córdoba ...	410	40000	70000	19015	00900	13311	420	03312	98000	xxx29	00900	04605	9.000								
Granada ...	420	01804	96050	xxx14	00900	09206	383	03206	98000	17226	00900	15713	10.000								
Huelva ...	383	13206	97030	20218	11500	14308	453	02810	98000	18325	00900	19609	11.000								
San Fernando ...	453	03503	98000	19719	00900	17300	458	03214	98000	18723	00900	18801	12.000								
Tarifa ...	458	00000	xxxxx	19420	00900	17404	482	01406	70000	13127	00900	18805	Estación	VALDLID	SEVILLA	ALMERIA	TORTOSA				
Málaga ...	482	03212	60000	15522	00900	14300	383	03206	98000	17226	00900	15713	Indicativo	140	391	488	238				
Almería ...	488	00000	70000	15820	00900	19312	453	02810	98000	18325	00900	19609	Día y hora	10/12	10/11	10/11	10/12				
Ibiza ...	373	52510	53022	16525	22580	22211	458	03214	98000	18723	00900	18801	Altitud	dd ff	dd ff	dd ff	dd ff	dd ff	dd ff		
P. de Mallorca	302	63606	64032	14721	25755	18205	482	01406	70000	13127	00900	18805	Tierra	SW 10	NW 10	S 00	NW 20				
Mahón ...	314	70000	72208	12524	09472	28709	373	00910	75000	15929	00900	18608	500	25 10	30 02	23 12	29 04				
Tenerife ...	020	83606	98020	17421	855xx	14400	302	11812	70010	14427	11500	22609	1.000	23 12	34 06	24 14	26 14				
Izaña (**)	030	13519	70021	19120	15500	17300	314	10000	59050	13929	18500	22715	1.500	24 15	32 04	23 16	27 14				
Gando ...	015	83612	85402	20615	850xx	15400							2.000								
Los Rodeos ...	035	60215	97021	18218	65500	14300							2.500								
Fuerteventura ...	040	23619	60010	xxx19	24500	13xxx							3.000								
Lanzarote ...	340	10000	97050	17822	00980	17712							4.000								
Melilla ...	060	72014	50052	15819	763xx	18204							5.000								
Ifni ...	096	20328	75030	14719	26400	16303							6.000								
V. Cisneros ...	096	20328	75030	14719	26400	16303							7.000								
													8.000								
													9.000								
													10.000								
													11.000								
													12.000								

(*) Altura de la superficie isobara de 850 mb. se da en la casilla PPP, suprimiendo el millar. (**) Idem 700 mb.