



# MINISTERIO DEL AIRE

## Boletín diario del Servicio Meteorológico Nacional

AÑO VIII  
2.ª EPOCA  
Núm. 12

MADRID, LUNES 12 DE ENERO DE 1959

PRECIOS DE SUSCRIPCION: España, ptas. año. Extranjero, ptas. año. OFICINA CENTRAL METEOROLOGICA. Apartado 285. MADRID. Teléfono 25-92-33

ESTACIONES	TEMPERATURA		PRECIPITACION		Horas de sol	ESTACIONES	TEMPERATURA		PRECIPITACION		Horas de sol	ESTACIONES	TEMPERATURA		PRECIPITACION		Horas de sol	TEMPERATURAS EXTREMAS (de las Capitales Peninsulares)
	Máx.	Mín.	Noche	Día			Máx.	Mín.	Noche	Día			Máx.	Mín.	Noche	Día		
La Coruña. ...	x	3			8.5	Navacerr. (*)	0	-1				Castellón ...	9	6	2	ip	0.0	MAXIMA: 16° en Córdoba y Sevilla MINIMA: 6° bajo cero en Palencia
Vares ...	10	4				Barajas. ...	9	3			0.0	Játiva ...	8	5	9		0.0	
Monteventoso ...	9	4				Madrid. ...	7	2			0.0	Manises. ...						
Otero de Rey. ...		4				Getafe. ...	7	0				Valencia ...	9	8	3	3	0.0	
Finisterre ...	12	5				Alcalá. ...	8	0				C. S. Antonio. ...	12	4	1	7		
Santiago (A.) ...	9	-2				Toledo ...	8	4	ip		0.0	Alcoy ...	7			1		
Santiago. ...	9	1				Cuenca. ...	9	2	ip	ip	0.0	Alicante ...	13	9	ip	ip		
Vigo ...	12	4			8.5	Molina. ...		-1	ip		0.0	Rabasa. ...	12	9	ip	ip	0.0	
Ponferrada. ...	-1	-2				Ciudad Real ...	10	6	2		0.0	Murcia. ...	15	10	3		0.0	
						Albacete ...	6	5		2	0.0	Alcantarilla ...	14	9	4	ip	0.0	
						Cáceres. ...	10	5			0.0	San Javier. ...	14	10	5		0.0	
						Badajoz ...	13	5			0.1	C. Galeras. ...	11	7	3			
Gijón ...	10	1			1.7	Vitoria. ...	3	-4		ip		Sevilla. ...	16	11			4.5	Máx. 7,4 a 14,00 h. Mín. 2,2 a 8,00 h. a 1 h. 5,5 a 13 h. 6,8 a 7 h. 2,4 a 18 h. 4,6
Cabo Mayor. ...	8		ip			Logroño ...	8	-1		ip	6.7	Córdoba. ...	16	11	3			
Santander. ...	8	1		1	4.0	Pamplona. ...	5	-5		ip		Jaén ...		8	12			
Punta Galea. ...	6	-2		2		Candanchu (*)		-14				Granada ...	13	7	5	ip	0.6	
Sondica ...	6	-2		2		Monflorite. ...	5	-4			2.0	Cartuja. ...	13	8	6			
Igueldo. ...	5	0C		4	0.9	Veruela. ...	5	-1			1.0	Huelva. ...		11			2.0	
						Calatayud. ...	9					Jerez ...	16	11				
León ...	5	-5			7.6	Daroca. ...	6	-1				S. Fernando ...		12	3			
P. Sanabria. ...	6	-7			6.2	Sanjurjo ...	8	1			0.0	Tarifa. ...	15	14	13	1		
Zamora. ...		-4				Zaragoza ...		2	ip			Málaga. ...	15	13	28		0.0	
Palencia. ...		-6				Valenzuela. ...						Almería. ...	15	11	11	1	0.0	
Villafria ...	6	-7			8.3	Calamocha. ...	4	-2			0.0	Ibiza ...		12			0.0	
Burgos. ...	6	-5			8.5	Lérida. ...	7	1	1		0.0	P. Mallorca ...	10	5	ip	ip	0.0	
Valladolid. ...	5	-5			8.0	La Molina (*)						Mahón ...	10	7		ip	0.0	
Villanubla. ...	6	-6			8.5	Gerona ...	10	2				Sta. C. Tnefe.						
Soria ...	6	-4			0.0	Cabo Bagur ...	12	0	ip			Izaña (*) ...						
Salamanca. ...		-3			0.0	Barcelona. ...	8					Gando. ...		13	1		4.9	
Avila. ...		-3				Prat. ...						Los Rodeos ...						
Segovia. ...		-1				Montserrat (*)						Fuerteventura. ...		12	1		4.7	
						Reus ...	9	5	2		0.0	Lanzarote ...	20	12	11		5.0	
						Tortosa. ...	11	4	3	ip	0.0	Melilla ...	15	13	2			
												Ifni ...	x	x	8	7	1.x	
												V. Cisneros ...	20	14			9.x	

### INFORMACION GENERAL DEDUCIDA DE LAS OBSERVACIONES DE LAS DIECINUEVE HORAS (HORA OFICIAL).

Durante el día de hoy la nubosidad ha sido abundante en la costa sudeste de la Península, Levante y Baleares, en donde se han producido lluvias, en general débiles. También se han producido chubascos en Canarias y en puntos del litoral vasco. En el resto la nubosidad fué escasa.

*\* en Navarra. Mucho frío en Finlandia, Noruega, en Alemania.*

### PREDICCIÓN VALIDA PARA EL MARTES DÍA 13.

*En Italia -31° en Brunico (Italia). Primera nevada grande en París. En Hong-Kong, 20 muertos de frío.*

Mejoría en la costa mediterránea y chubascos en Baleares y Canarias. Aumento de la nubosidad en el noroeste de la Península con alguna lluvia. Buen tiempo en el resto.

### AVISO ESPECIAL PARA BARCOS PESQUEROS Y NAVEGACION DE CABOTAJE.

Marejada en San Vicente, Canarias y Baleares. Marejadilla en el resto del litoral.

Las horas de sol corresponden al día de ayer.

(\*) Estaciones situadas a más de 1.600 metros sobre el nivel del mar.  
NOTA.—Los datos de este Boletín comprenden las observaciones desde las 18 h. T. M. G. de ayer a las 18 h. T. M. G. del día de hoy.

VIENTO  
Velo. máx. 10 m/s a 7,20 h.  
Dirección: Nordeste.  
Recorrido en 24 horas 236 km.

PRESIONES  
Máx. 702,0 mm. a 18,00 h.  
Mín. 699,4 mm. a 1,00 h.  
a 1 h. 699,4 a 13 h. 701,5  
a 7 h. 700,2 a 18 h. 702,0

TEMPERATURAS  
Máx. 7,4 a 14,00 h.  
Mín. 2,2 a 8,00 h.  
a 1 h. 5,5 a 13 h. 6,8  
a 7 h. 2,4 a 18 h. 4,6

Observaciones de MADRID  
(Parque del Retiro)

TEMPERATURAS EXTREMAS  
(de las Capitales Peninsulares)  
MAXIMA: 16° en Córdoba y Sevilla  
MINIMA: 6° bajo cero en Palencia

RADIOSONDEOS

VALORES EN ISOBARAS TIPO	Estación VALENZUELA Indicativo 159 Día/hora 11/23				PUNTOS NOTABLES
	pp	hhh	TT <sub>d</sub> T <sub>d</sub>	dd ff	
1000	123				980 2 -2
850	1422	-1 -3	36 04		898 -0 -5
700	3943	-7	29 14		848 -1 -3
500	5481	-23	27 28		745 -8 -10
400	7071	-36	27 46		723 -7 -22
300	9000	-50	25 40		719 -6 -22
250	10170	-56	26 54		624 -12
200	11590	-57	28 45		542 -21
150	13440	-53	28 46		518 -21
100	16030	-54	28 33		176 -52
					123 -56

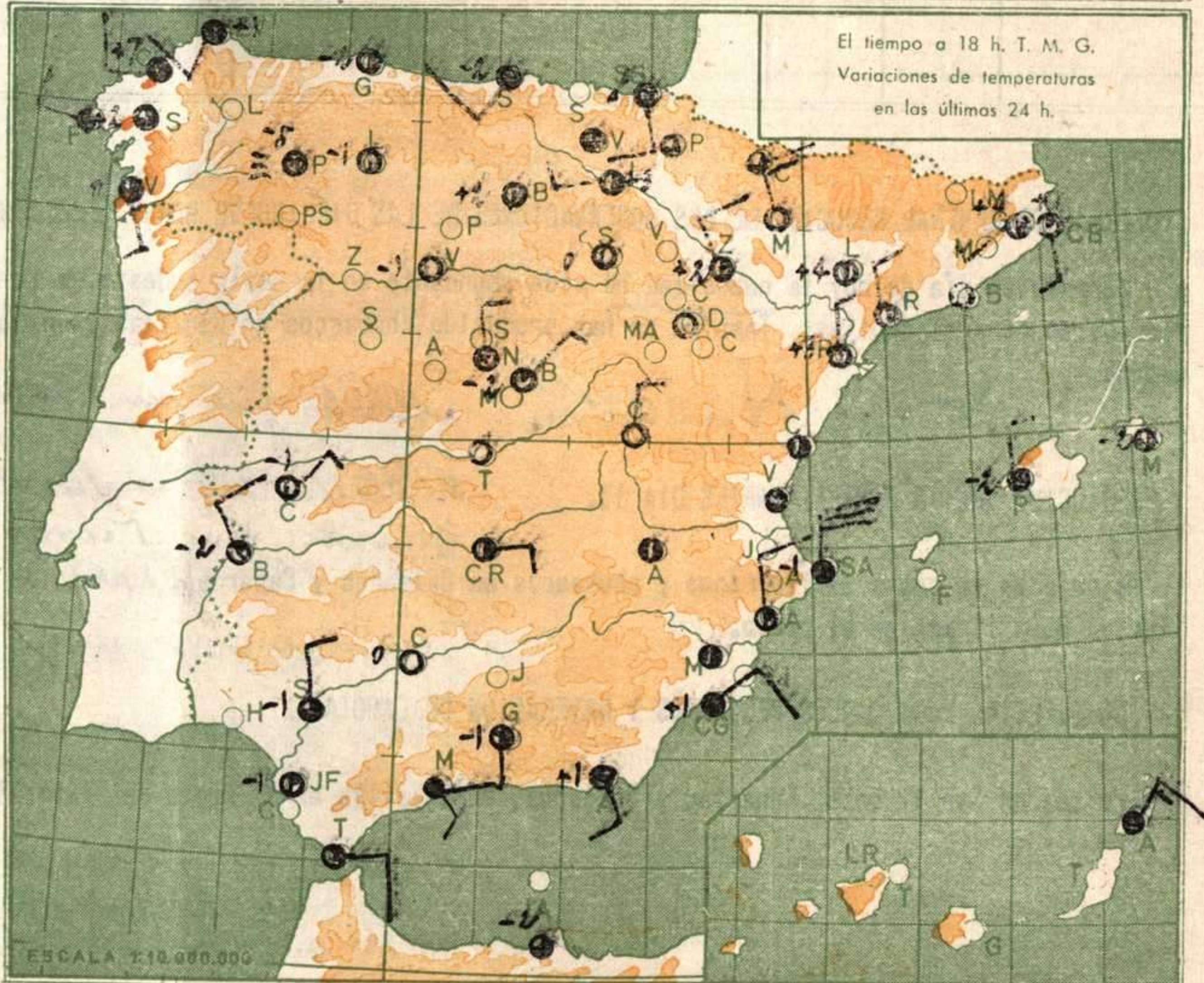
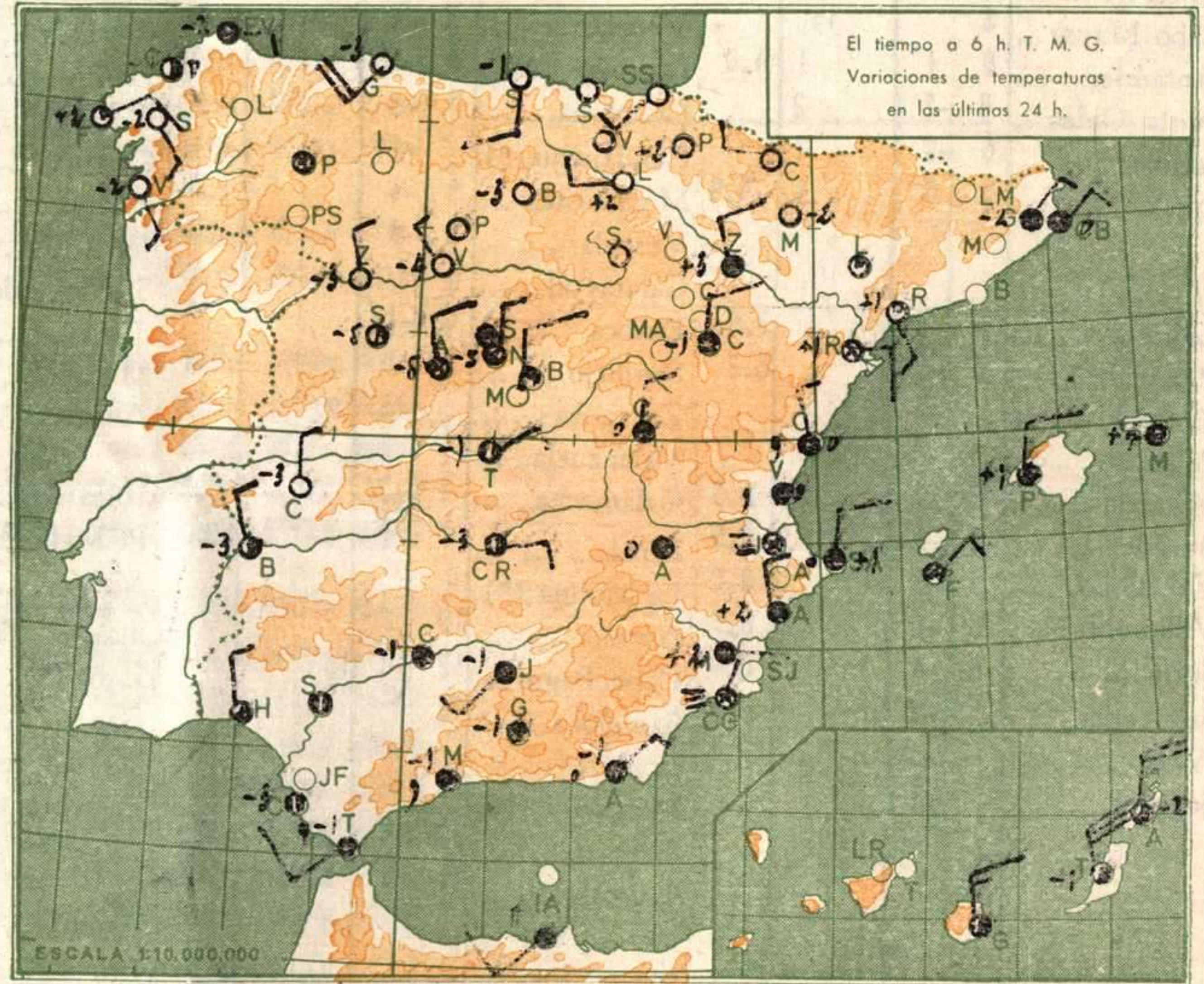
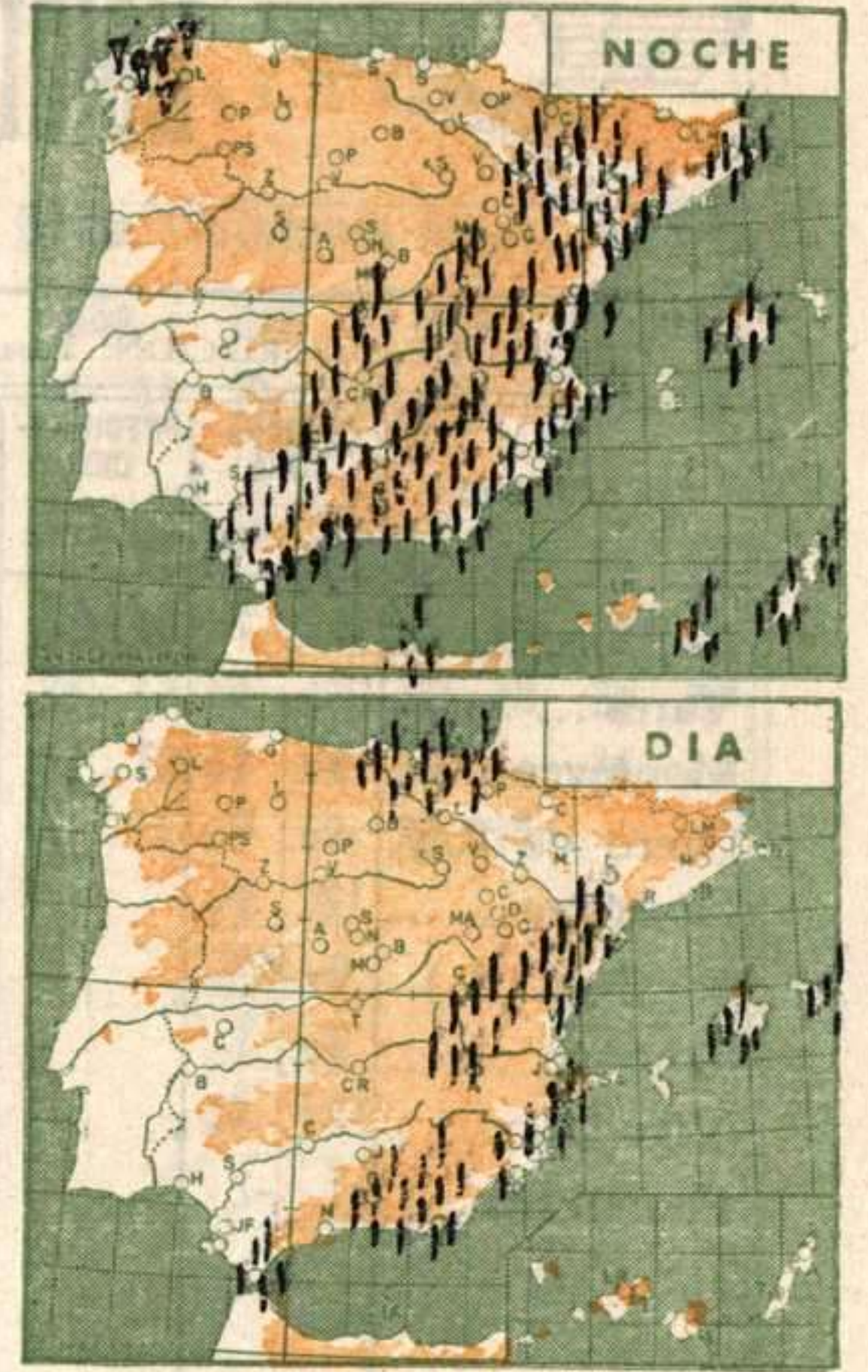
VALORES EN ISOBARAS TIPO	Estación BARAJAS Indicativo 221 Día/hora 12/00				PUNTOS NOTABLES
	pp	hhh	TT <sub>d</sub> T <sub>d</sub>	dd ff	
1000	85				936 5 3 36 03
850	1417	2 0	05 12		845 2 0 05 12
700	3960	-5-18	32 10		770 -3 -5 02 10
500	5547	-22	28 23		757 -2-10 34 08
400	7106	-35	27 40		671 -6-21 33 12
300	9040	-48	26 45		540 -19 28 32
250					321 -47 27 45
200	11650	-55	27 47		215 -57 27 50
150	13500	-52	28 40		160 -52 28 40
100	16100	-55	29 50		80 -57

VALORES EN ISOBARAS TIPO	Estación VALENZUELA Indicativo 159 Día/hora 12/11				PUNTOS NOTABLES
	pp	hhh	TT <sub>d</sub> T <sub>d</sub>	dd ff	
1000	120				879 3 -8
850	1423	-1-11	33 27		852 1 -8
700	3945	-8	31 17		786 -1 -12
500	5477	-25	28 31		758 0 -9
400	7056	-37	30 39		646 -5 -26
300	9000	-43			
250	10170	-44			
200					
150	13570	-49			
100					

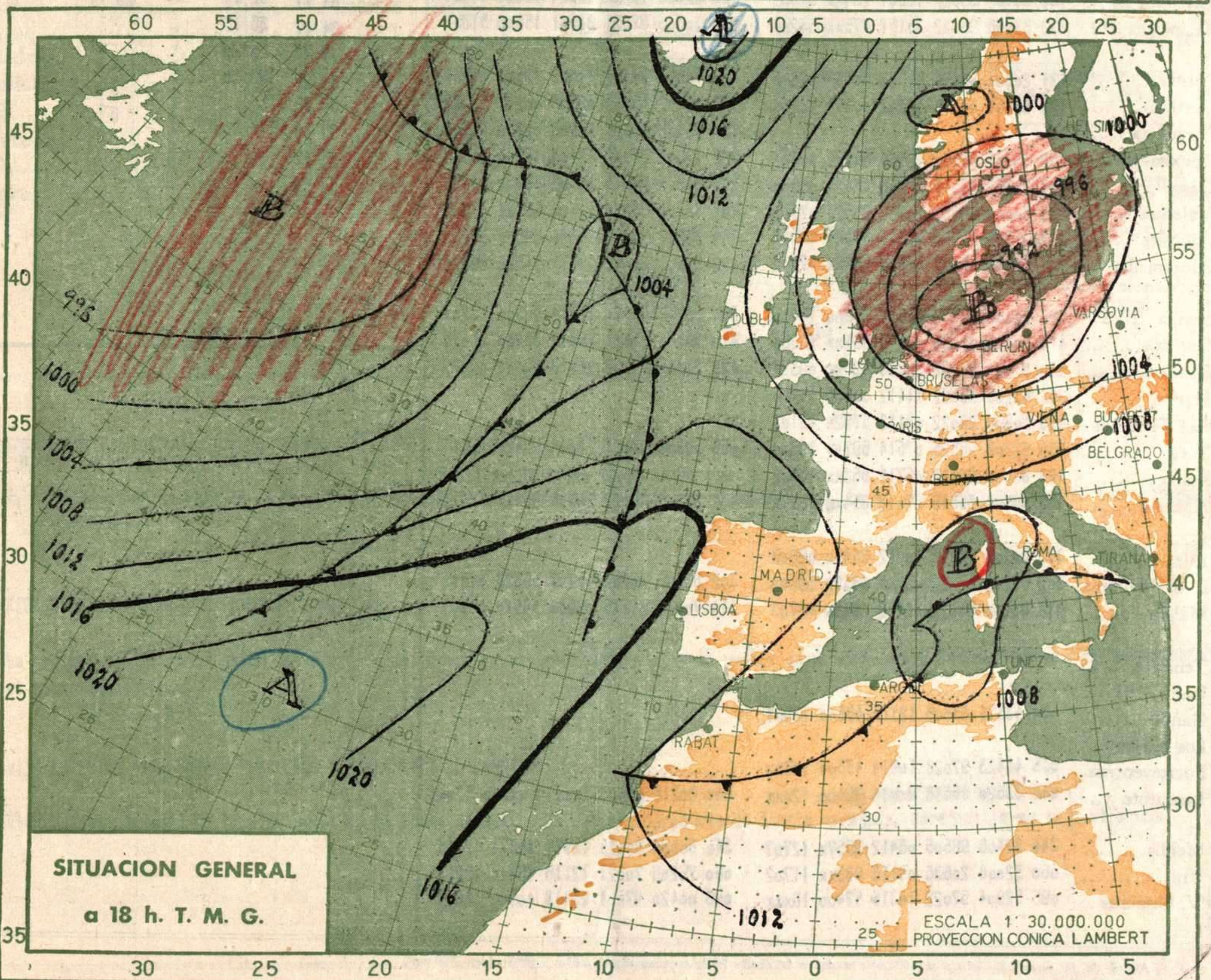

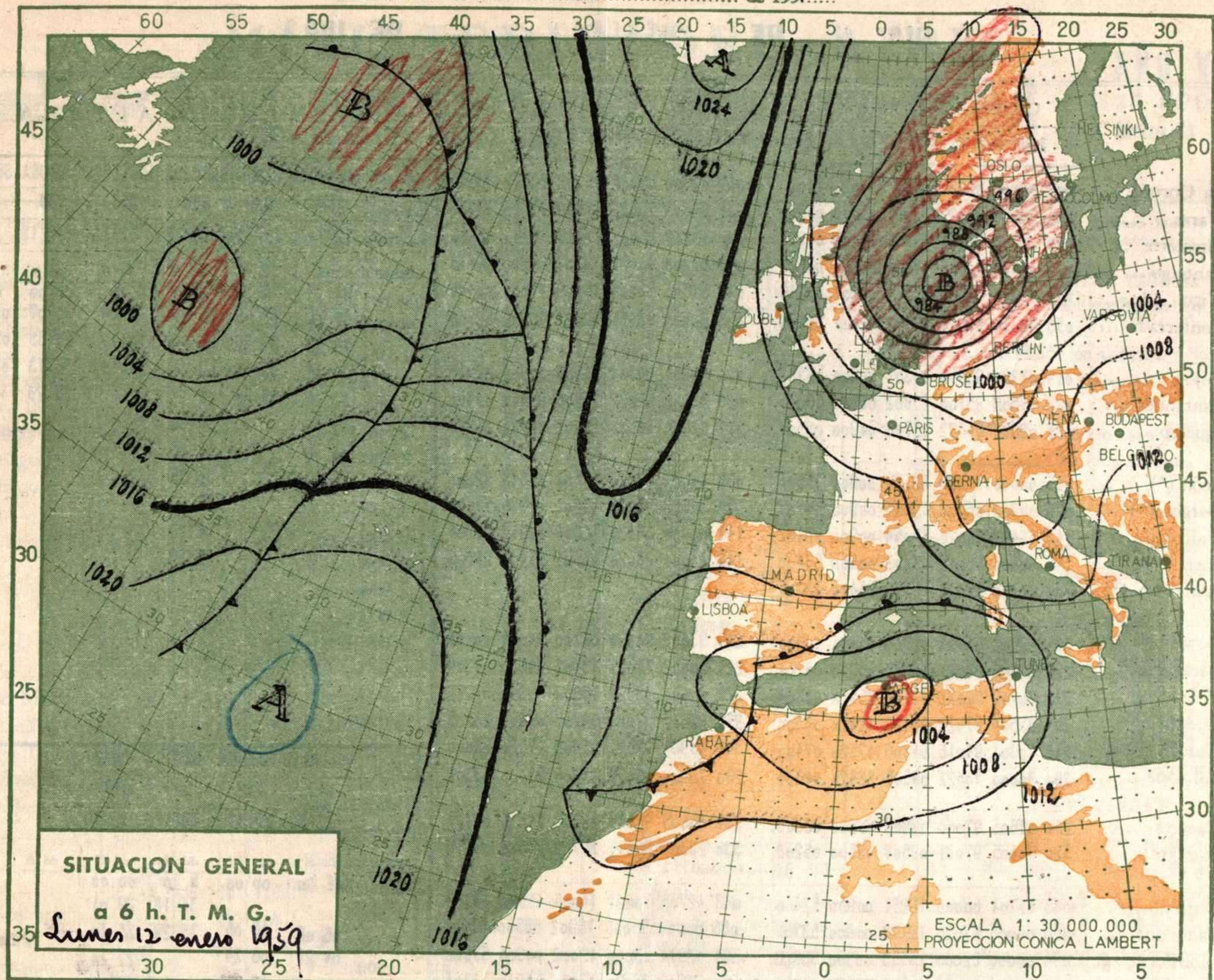
VALORES EN ISOBARAS TIPO	Estación Indicativo Día/hora			PUNTOS NOTABLES
	pp	hhh	TT <sub>d</sub> T <sub>d</sub>	
1000				
850				
700				
500				
400				
300				
250				
200				
150				
100				

VALORES EN ISOBARAS TIPO	Estación Indicativo Día/hora			PUNTOS NOTABLES
	pp	hhh	TT <sub>d</sub> T <sub>d</sub>	
1000				
850				
700				
500				
400				
300				
250				
200				
150				
100				

VALORES EN ISOBARAS TIPO	Estación Indicativo Día/hora			PUNTOS NOTABLES
	pp	hhh	TT <sub>d</sub> T <sub>d</sub>	
1000				
850				
700				
500				
400				
300				
250				
200				
150				
100				



mm  
80  
79  
78  
77  
76  
75  
74  
73  
72  
71  
70  
m/  
60  
50  
40  
30  
20  
10



	OBSERVACIONES a 6 h.							OBSERVACIONES a 18 h.							VIENTO EN ALTURA							
	iii	Nddff	VVwwW	PPPTT	N <sub>h</sub> C <sub>L</sub> hC <sub>M</sub> C <sub>H</sub>	T <sub>d</sub> T <sub>d</sub> app		iii	Nddff	VVwwW	PPPTT	N <sub>h</sub> C <sub>L</sub> hC <sub>M</sub> C <sub>H</sub>	T <sub>d</sub> T <sub>d</sub> app		Estación	ZARAGOZA	GANDO	BADAJOS	IGUELDO	TORTOSA	SEVILLA	
La Coruña ...	001	40000	6282	15503	34402	01102	001	82706	65022	15009	835xx	06500										
Vares ...	004	80902	74022	13505	45030	03300	004	82309	75022	11808	43070	06350			160	030	330	027	238	391		
Finisterre ...	040	20506	96051	18609	14x09	04313	040	83209	96022	17016	34080	06400			12/7	12/11	12/12	12/11	12/12	12/11		
Santiago ...	043	01403	20000	15001	00900	00127	043	63203	40021	13107	65200	04113										
Vigo ...	046	01302	72000	15504	00901	52213	046	51601	70021	15309	45510	06400										
Ponferrada ...	053	90000	92474	17952	9x0xx	52409	053	90000	93454	18851	960xx	52300										
Gijón ...	014	02220	96050	16301	00900	08702	014	40000	94101	14809	00940	02818										
Santander ...	023	01808	95100	16802	00900	53310	023	82306	96022	16806	6942x	04400										
Igueldo ...	027	02002	84022	15700	00900	02505	027	81606	50602	15002	854xx	01203										
León (*) ...	055	00000	97000	43154	00900	55500	055	10000	97020	44401	00946	52300										
Burgos (*) ...	076	00902	96000	41655	00900	55107	076	32702	98021	43201	00970	51300										
Valladolid ...	141	03402	60020	15054	00900	56107	141	00000	56020	14304	00900	52204										
Soria (*) ...	148	00000	98010	47253	00900	55400	148	10000	98020	48601	15400	54005										
Salamanca (*)	202	30000	97011	15552	35400	53205																
Navacerrada (*)	215	93602	90454	02700	9x0xx	00300	215	93602	90450	04100	9x0xx	00208										
Barajas ...	221	23506	68021	10603	15540	00204	221	20302	75021	13105	24600	51309										
Toledo ...	272	70702	56022	12104	2552x	03304	272	00000	75020	15806	00900	01212										
Cuenca (*) ...	231	83604	97022	92402	824xx	03300	231	03602	97001	94307	00900	03205										
Ciudad Real	348	70904	94016	94306	47520	07400	348	40904	97011	95608	27520	03400										
Albacete ...	280	80000	70022	09505	8242x	04300	280	70000	65022	11806	72400	03304										
Cáceres ...	261	03605	97000	09905	00900	03305	261	10405	98010	12707	14600	03111										
Badajoz ...	330	43405	97031	09507	45500	05208	330	23308	98011	12709	24600	05216										
Logroño ...	083	02704	80000	16251	00900	52400	083	42706	70021	14005	455xx	00303										
Pamplona..	086	00000	97020	19953	00900	53707	086	60000	95038	16902	68500	51201										
Monflorite ...	094	00000	82000	13553	00900	53803	094	02914	82000	12002	00900	53500										
Zaragoza ...	160	83108	60022	13801	2642x	52801	160	32906	75030	13404	15630	53104										
Calamocha (*)	233	83606	96022	30151	875xx	51204	233	10000	97021	31801	15600	51304										
Lérida ...	171	20000	97015	12602	00902	01400	171	10000	97051	11505	11500	00801										
Gerona ...	183	80401	40021	12203	00951	53708	183	42002	65051	09708	00941	53503										
Barcelona...							180	00000	96000	10906	00900	51501										
Tortosa ...	238	90207	9702x	12505	9x0xx	02801	238	13603	97020	12108	18700	00500										
Castellón ...	286	83202	95515	11706	4642x	066xx	286	70000	97015	13108	6874x	04302										
Valencia ...	285	80000	96505	10708	3552x	07302	285	80000	96026	12108	6552x	07300										
Alicante ...	359	83405	97032	08310	95524	06503	359	33607	98016	11310	38500	05213										
Alcantarilla ...	429	80000	05202	08510	863xx	09809	429	70000	60022	11411	74500	09220										
Sevilla ...	390	70000	65022	08611	75500	11400	390	63602	60021	11814	46500	10205										
Córdoba ...	410	80000	01026	xxx12	864xx	12300	410	30000	55011	xxx13	35400	11415										
Granada ...	420	80000	9102x	xxx09	8260x	09301	420	51806	97052	xxx10	48440	09312										
Huelva ...	383	63205	96022	11412	00905	10400																
San Fernando	453	70000	96022	08113	5752x	13103																
Tarifa ...	458	82308	96525	07514	5974x	13300	458	30906	97031	11015	23420	13416										
Málaga ...	482	80000	60512	05712	863xx	13802	482	81404	58032	09514	862xx	12316										
Almería ...	488	80501	65616	07012	854xx	11xxx	488	81102	68022	10414	854xx	12315										
Ibiza ...	373	80503	56616	10312	55410	09603																
P. de Mallorca	302	63606	63022	09507	4553x	06609	302	83607	58602	11707	55528	04311										
Mahón ...	314	80000	60022	09109	4847x	06703	314	70000	61015	09908	16570	05303										
Tenerife ...																						
Izaña (**)																						
Gando ...	030	43512	65808	12115	48500	13901																
Los Rodeos ...																						
Fuerteventura	035	43423	97028	10914	45500	10300																
Lanzarote ...	040	33620	56616	xxx14	36400	12xxx	040	80216	60505	xxx15	xxxxx	13xxx										
Melilla ...	340	82405	98505	06412	3557x	12707	340	60000	96025	10913	45374	12216										
Ifni ...	060	82008	20636	09113	883xx	11702	060	70206	70021	12116	764xx	12211										
V. Cisneros ...	096	52904	97022	14315	57400	16xxx	096	00420	97001	15118	00900	14804										

(\*) Altura de la superficie isobara de 850 mb. se da en la casilla PPP, suprimiendo el millar. (\*\*) Idem 700 mb.