



MINISTERIO DEL AIRE

Boletín diario del Servicio Meteorológico Nacional

AÑO X
2.^a EPOCA
Núm. 70.

MADRID, SABADO 11 DE MARZO DE 1961

PRECIOS DE SUSCRIPCION: España, ptas. año. Extranjero, ptas. año. OFICINA CENTRAL METEOROLOGICA. Apartado 285. MADRID. Teléfono 2 25 92 33

ESTACIONES	TEMPERATURA		PRECIPITACION		Horas de sol	ESTACIONES	TEMPERATURA		PRECIPITACION		Horas de sol	ESTACIONES	TEMPERATURA		PRECIPITACION		Horas de sol	TEMPERATURAS EXTREMAS (de las Capitales Peninsulares)	
	Máx.	Mín.	Noche	Día			Máx.	Mín.	Noche	Día			Máx.	Mín.	Noche	Día			Máx.
La Coruña... ..	20	9			7.8	Navacerrada(*)	11	3			9.6	Castellón... ..	18	5			9.3	MAXIMA: 25° en Sevilla. MINIMA: 2° bajo cero en Albacete y Teruel.	
Monteventoso...	19	12				Barajas... ..	22	3			10.0	Játiva... ..	22	4			8.0		
Vares... ..	18	10				Madrid... ..	20	7			9.5	Valencia... ..	20	6			9.0		
Otero de Rey...	23	1			8.0	Getafe... ..	22	4			10.0	Alcoy... ..							
Finisterre... ..	19	11			8.3	Toledo... ..	21	4			9.5	Rabasa... ..	18	3			9.4		
Santiago (A.)...	21	6			7.3	Cuenca... ..	21	0			10.0	Alicante... ..	21	4			9.9		
Vigo... ..	24	9			6.2	Molina... ..	20	-4			10.0	C. S. Antonio...	17	6					
Orense... ..	21					Ciudad Real... ..	23	3			10.0	Alcantarilla... ..	22	0			9.6		
Ponferrada... ..	21	6			9.7	Albacete... ..	21	-2			10.0	Murcia... ..	23	5			9.8		
						Cáceres... ..	22	11				Cast. Galeras... ..	17	8					
						Badajoz (A.)...	24	3			10.0	San Javier... ..	15						
Gijón... ..	16	8			8.2	Vitoria (A.)... ..	22	1				Sevilla (Aer.)... ..	25	5			8.5	Observaciones de MADRID (Parque del Retiro)	
Cabo Mayor... ..	14	9				Logroño... ..	22	5			8.6	Córdoba... ..	24	3			10.2		TEMPERATURAS Máx. 20,1 a 14,30 h. Mín. 6,6 a 7,30 h. a 1 h. 9,7 a 13 h. 17,0 a 7 h. 6,8 a 18 h. 16,6
Santander... ..	17	8			6.3	Pamplona... ..	23	3				Jaén... ..	20	7					
Punta Galea...	19	8				Monflorite... ..	20	5			9.0	Granada (A.)... ..	21	2					
Sondica... ..		4			7.9	Candanchú (*)...	10	2				Cartuja... ..	22	4					
Igueldo... ..	16	8				Veruela... ..	20					Huelva... ..	22	7			9.5		
Fuenterrabía... ..	18	3				Calatayud... ..	22	1				Jerez... ..	23	3			10.5		
León... ..	18	2			9.8	Daroca... ..	21	0				Cádiz... ..	21	11			9.5		
P. Sanabria... ..	18	0			8.2	Sanjurjo... ..	22	0			9.6	San Fernando... ..	21	11			9.2		
Zamora... ..	21	3			9.9	Zaragoza... ..	23	5				Tarifa... ..	16	11			8.8		
Palencia... ..	20	3			8.8	Calamocha... ..	20	-3			9.4	Málaga (A.)... ..	16	4			10.6		
Villafria... ..	19	-1			9.2	Teruel... ..	23	-2				Almería... ..	17	8			10.1		
Burgos... ..	19	1			9.8							Alborán... ..							
Villanubla... ..	21					Lérida... ..	22	0			9.5	P. Mallorca (A)...	15	3					
Valladolid... ..	20	3			9.7	Gerona... ..						Mahón... ..	17	7					
Soria... ..	22	1			9.9	Cabo Bagur... ..	18	10			10.7	Ibiza... ..	16	5					
Salamanca... ..	20	2			9.6	Montseny (*)...	11	5			10.7	Lanzaña (*)... ..	8	1			10.8		
Avila... ..	17	2			10.1	La Molina (*)...	12	0			8.7	Los Rodeos... ..	24	11			10.8		
Segovia... ..	20	5			9.6	Barcelona... ..	18					S.* C. Tenerife... ..	24	15			10.1		
						Prat... ..	17	7			8.0	Gando... ..	24	15			7.0		
						Reus... ..	18	6			9.0	Fuerteventura... ..	23	14			10.2		
						Tortosa... ..	21	4			8.0	Lanzarote... ..	24	13			10.2		
												Melilla... ..	17	12					
												Ifni... ..	23	X			10.7		
												V. Cisneros... ..	X	13					

INFORMACION GENERAL DE LAS ULTIMAS 24 HORAS (DE 19 HORAS DE AYER A 19 HORAS DE HOY, HORA OFICIAL).

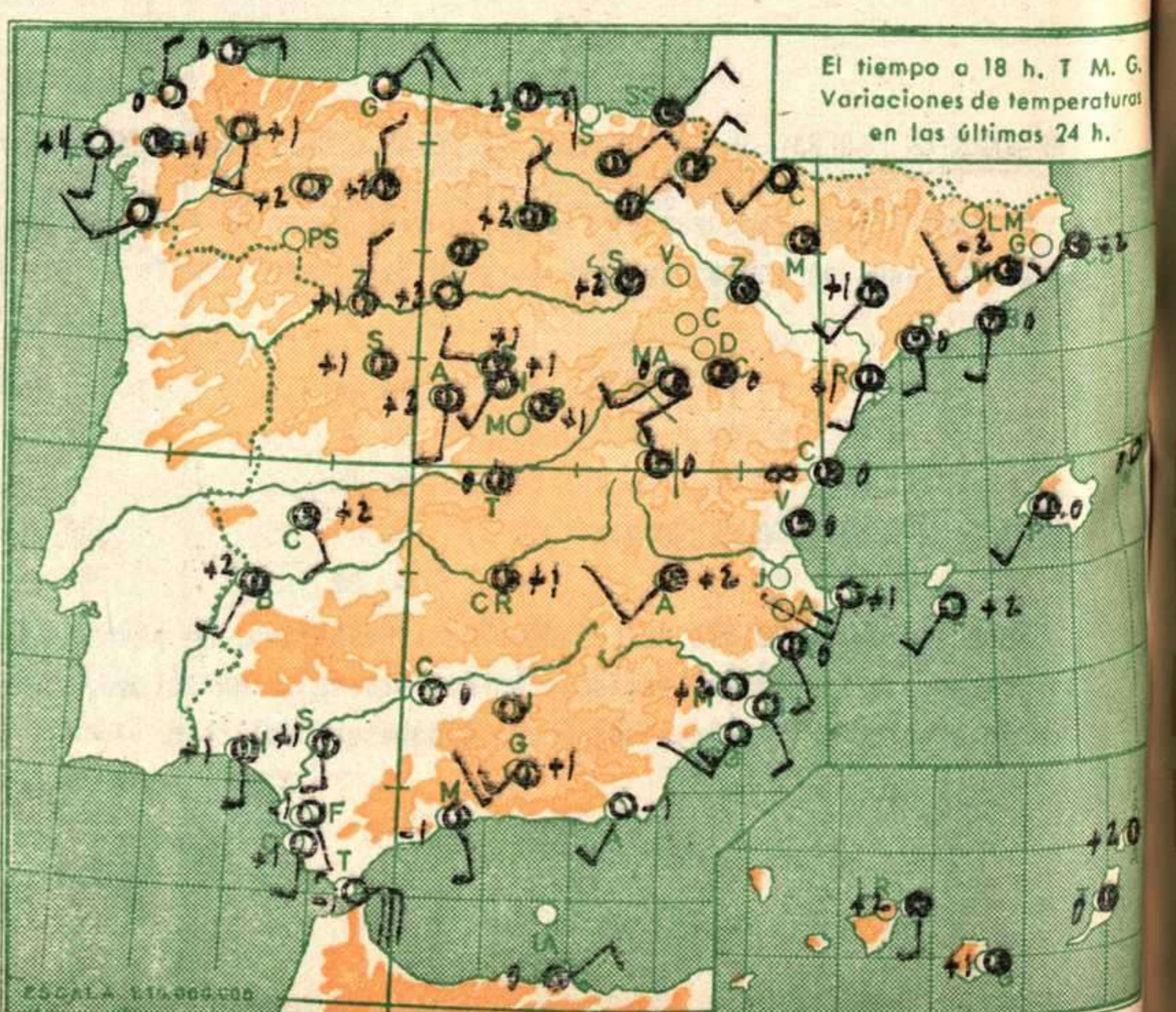
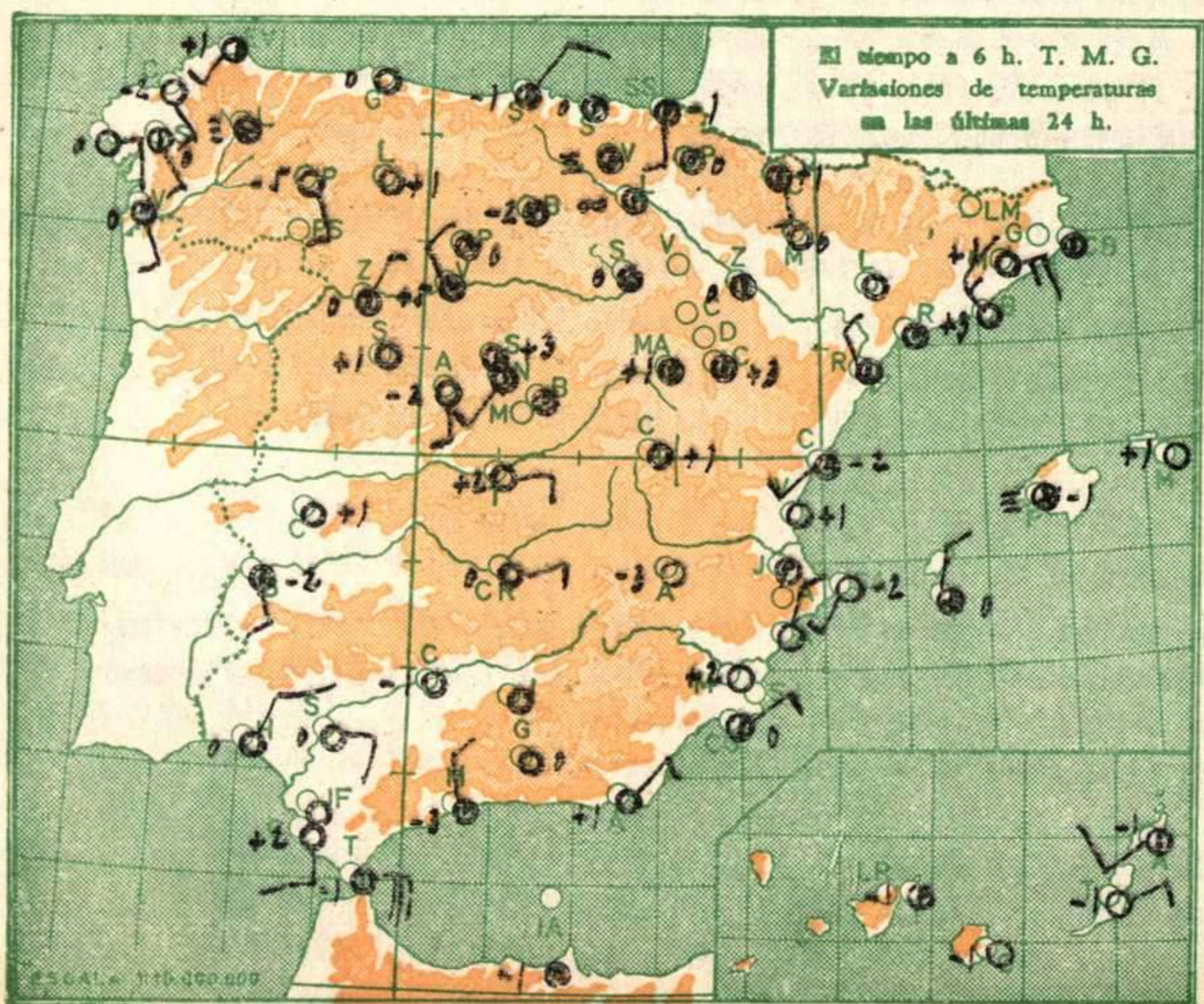
En las últimas 24 horas el tiempo ha sido bueno en toda España, con cielo despejado o casi despejado. Ha habido nieblas o neblinas en el Cantábrico, en puntos de Levante y en Baleares. Durante el día ha habido nubosidad variable en Galicia de tipo alto y medio.

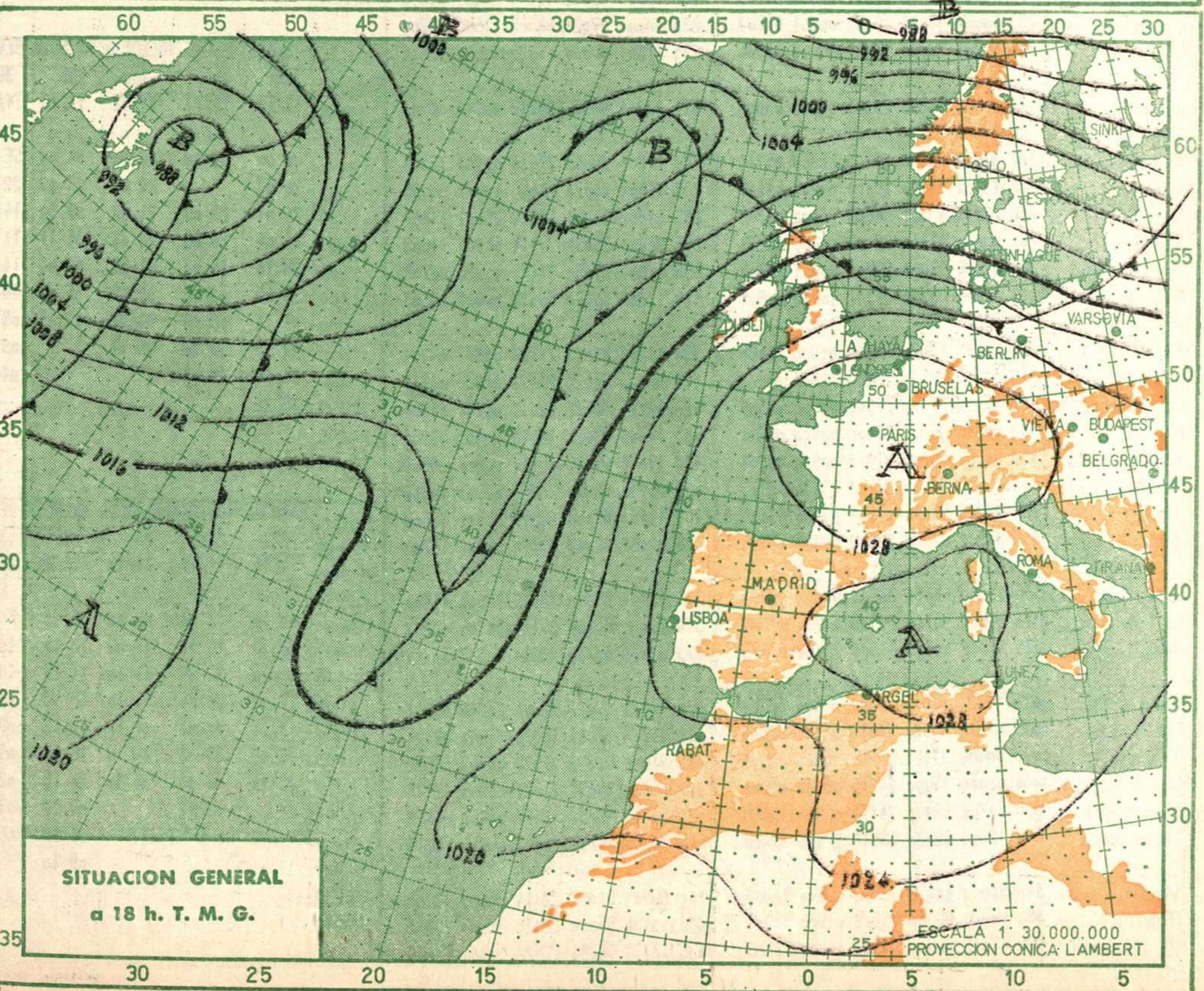
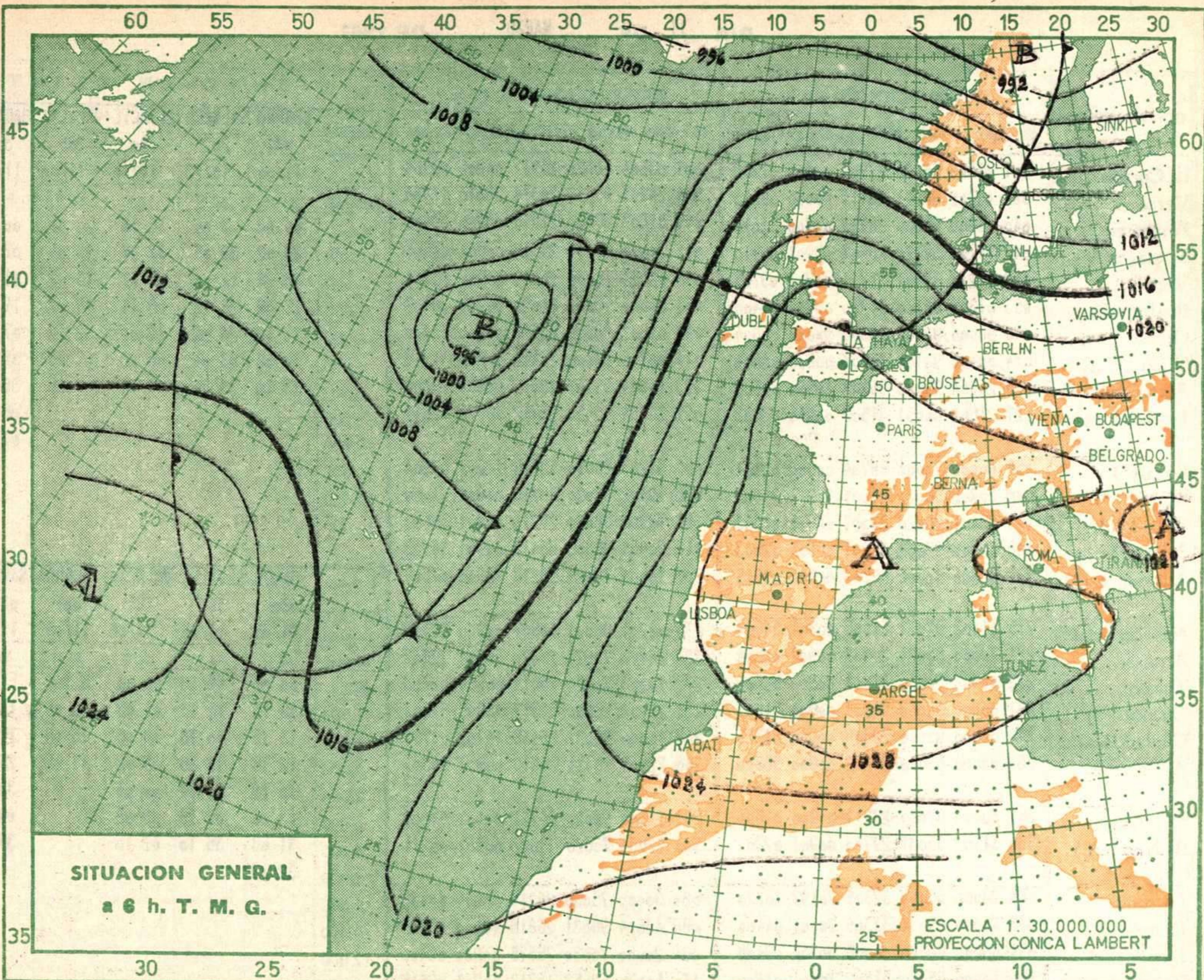
PREDICCION PARA EL DOMINGO DIA 12.

Buen tiempo con cielo despejado o casi despejado. De madrugada se esperan nieblas en el sector balear y puntos del litoral vizcaíno. Es probable a partir del mediodía un aumento de la nubosidad, principalmente altas y medias, en Galicia y bajo Duero, que posteriormente podrán afectar a la cuenca del Duero y cabecera del Ebro.

R A D I O S O N D E O S

ISOBARAS TIPO				PUNTOS NOTABLES				ISOBARAS TIPO				PUNTOS NOTABLES				ISOBARAS TIPO				PUNTOS NOTABLES																																																			
ppp	hhh	TT	T _d T _d	dd	ff	ppp	TT	T _d T _d	dd	ff	ppp	hhh	TT	T _d T _d	dd	ff	ppp	TT	T _d T _d	dd	ff	ppp	hhh	TT	T _d T _d	dd	ff	ppp	TT	T _d T _d	dd	ff																																							
Estación ZARAGOZA								Indicativo 159								Día/hora 10/23								Estación BARAJAS								Indicativo 221								Día/hora 11/00								Estación S.C.TENERIFE								Indicativo 020								Día/hora 11/00							
1000	258					997	14	7			1000	259					956	9	-2	00	00	1000	213	19	1					1021	18	4	00	00																																					
850	1623	9	-8	25	03	939	15	-3			850	1613	9	-5	27	07	920	14	-5	32	05	850	1586	10	-5	11	15	1021	18	4	00	00																																							
700	3195	-2	-18	33	08	887	12	-8			700	3182	-2	09	07	920	6	-6	26	10	700	3060	-1	12	16	1015	20	0	00	00																																									
500	5780	-20		33	06	718	-2	-10			500	5770	-21	-33	02	10	811	6	-6	26	10	500	5660	-18	00	00	925	16	-1	00	00																																								
400	7390	-33		35	15	693	-3	-22			400	7370	-34	02	20	752	1	-17	02	03	400	7300	-29	00	00	845	10	-11	10	15																																									
300	9350	-49		35	24	660	-6	-16			300	9330	-49	02	20	725			36	04	300	9290	-45	35	27	710	-1	11	14																																										
250	10520	-57		36	29	586	-12	-23			250					600	-9	-25	01	15	250				662	-3	12	11																																											
200	11900	-67		36	34	550	-17	-24			200	11860	-69			540	-16	-24	01	10	200	11880	-65	34	55	436	-24	00	00																																										
150	13670	-60		34	14	542	-15	-32			150	13610	-62			450	-26	-40	02	15	150	13640	-63	31	18	399	-30	-40	00	00																																									
100	16200	-60				188	-68				100					300	-48		02	20	100	16140	-62			360	-35	00	00																																										
						165	-61									200	-69								267	-51	35	35																																											
																150	-62								189	-67	32	42																																											
																									172	-69	34	28																																											
Estación BARAJAS								Indicativo 221								Día/hora 11/12								Estación LA CORUÑA								Indicativo 001								Día/hora 11/12								Estación PALMA DE MCA								Indicativo 302								Día/hora 11/12							
1000	245					956	16	2	00	00	1000	223	17	9	17	06	1021	18	10	00	00	1000	226	13	3	18	04	1026	18	9	18	04																																							
850	1614	9	-6	00	00	900	13	-3	00	00	850	1589	9	-7	19	10	952	14	5	19	15	850	1625	7			990	11	7	18	04																																								
700	3188	-1	-18	17	04	789	4	-11	00	00	700	3171	1	-13	17	10	890	12	-1	19	12	700	3197	-1	01	02	975	14	-2	20	00																																								
500	5780	-19		04	05	714	0	-20	17	04	500	5770	-20	-25	15	16	808	6	-4	16	10	500	5790	-18	01	04	917	13	-11	33	02																																								
400	7400	-30		03	18	672	-4	-15	09	04	400	7390	-31		22	14	782	6	-8	17	11	400	7410	-34	02	14	825	6	-8	01	02																																								
300						648	-4	-20	05	05	300	9370	-45		22	09	725	1	-8	18	11	300	9370	-47	01	39	729	1	-19	01	02																																								
250						524	-17	-33	06	05	250						697	1	-12	17	10	250				517	-16	01	02																																										
200						443	-26		01	16	200	11960	-64	10	04			545	-15	-20	16	04	200	11940	-65	36	25	398	-34	02	14																																								
150						385	-31		03	20	150	13720	-59		v	02			480	-22	-27	16	15	150	13710	-61	32	10	197	-65	36	28																																							
100											100								465	-23	-32	20	16	100																																															
																			425	-28	-41		v	02																																															
																			189	-67			v	02																																															
Estación								Indicativo								Día/hora								Estación								Indicativo								Día/hora								Estación								Indicativo								Día/hora							
1000											1000											1000																																																	
850											850											850																																																	
700											700											700																																																	
500											500											500																																																	
400											400											400																																																	
300											300											300																																																	
250											250											250																																																	
200											200											200																																																	
150											150											150																																																	
100											100											100																																																	





OBSERVATORIOS	OBSERVACIONES a 6 h.							OBSERVACIONES a 18 h.							VIENTO EN ALTITUD						
	III	Hddff	VVww	PPPTT	U_2	C_2	T_2	III	Hddff	VVww	PPPTT	U_2	C_2	T_2	Estación	LOGRNO	SALMNCA	ALBACTE	VALNCIA	BADAJOZ	SEVILLA
La Coruña...	001	01603	56020	27709	00900	07715	001	03604	60020	25917	00900	09301									
León (*)	055	00000	70000	58704	00900	02604	055	33203	65030	59716	10941	02904									
													Estación	GANDO	SEVILLA	VALNCIA	CORUNA	SANTDER	VALLDL		
													Indicativo	030	391	285	001	023	140		
													Día/hora	11/05	11/05	11/06	11/06	11/11	11/11		
													Altitud	dd ff	dd ff	dd ff	dd ff	dd ff	dd ff		

(*) Altura de la superficie isobara de 850 mb. se da en la casilla PPP, suprimiendo el millar. (**) Idem 700 mb.