

SERVICIO METEOROLOGICO NACIONAL DE ESPAÑA

BOLETIN DIARIO DEL CENTRO DE ANALISIS Y PREDICCIÓN

MADRID, JUEVES 16 de MARZO

de 1.978.

Núm. 75.

Sección de Publicaciones del Servicio Meteorológico Nacional, Ciudad Universitaria - Apartado de Correos 285, Madrid (España)
Teléf.: * [341] (91) 244 35 00 - Fonometeo Madrid (información local zona Centro): 094 - Fonometeo España: (91) 232 69 40

TIEMPO PASADO (de 12 horas de ayer a 12 horas, T.M.G., de hoy):

Nubosidad y precipitaciones: Se han registrado precipitaciones en Galicia, Cantábrico, cuencas del Duero y Ebro y, en forma de nieve, en el sistema Central. Destacan los 38 litros por metro cuadrado recogidos en Pontevedra, 35 en el aeropuerto de Vigo, 22 en Santiago, 18 en Oviedo y 10 en Coruña. La nubosidad ha sido escasa o nula en Andalucía, variable en Cataluña, Levante, mar Menor, Baleares y Canarias y abundante en las demás regiones.

Vientos fuertes: Se han registrado de componente noroeste en Asturias con rachas de 72 Km/h. y en La Mancha con rachas de 54 Km/h.

Temperaturas destacables: Las máximas de ayer oscilaron entre los 23° en Murcia y 9° en León, entre 18° y 16° en Baleares y entre 21° y 20° en Canarias. Las mínimas de hoy han variado de 1° en Granada a 11° en Cádiz de 3° a 13° en Baleares y de 15° a 16° en Canarias.

PRONOSTICO PARA MAÑANA:

En el Cantábrico y norte de Galicia, nuboso con chubascos frecuentes. En el Duero y alto Ebro, nuboso con lluvias o lloviznas débiles y dispersas. En Cataluña, norte de Levante y Baleares, nubes y claros con algunos chubascos dispersos. Chubascos de nieve en el sistema Central y áreas de la Ibérica. Poco nuboso en las demás regiones. Vientos de componente norte, desapacibles y a intervalos racheados.

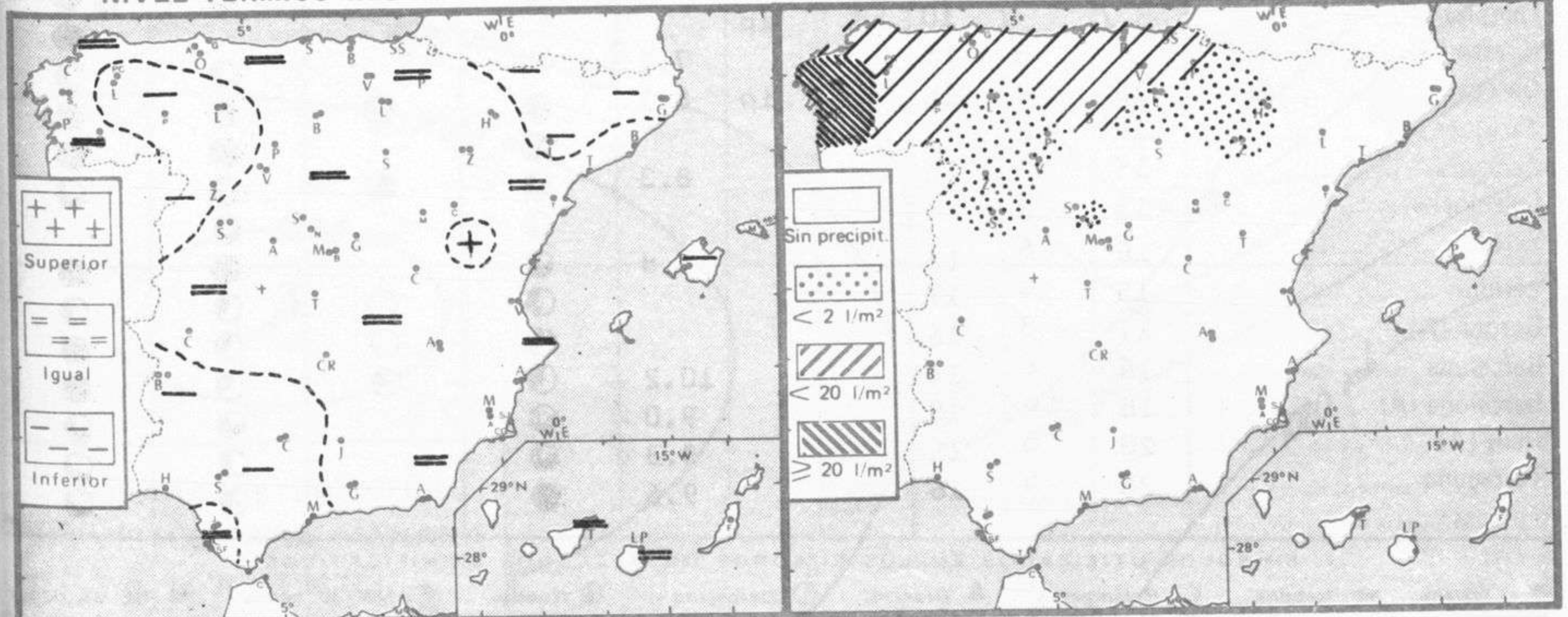
TENDENCIA PARA LOS DIAS 18 y 19:

Día 18: Chubascos en el Cantábrico. Nuboso con algunos chubascos muy dispersos en el Duero y Centro. Poco nuboso en las demás regiones.

Día 19: Continuará con análogas características.

NIVEL TERMICO RESPECTO AL NORMAL

AREAS CON PRECIPITACION (12 h. ayer a 12 h. hoy)

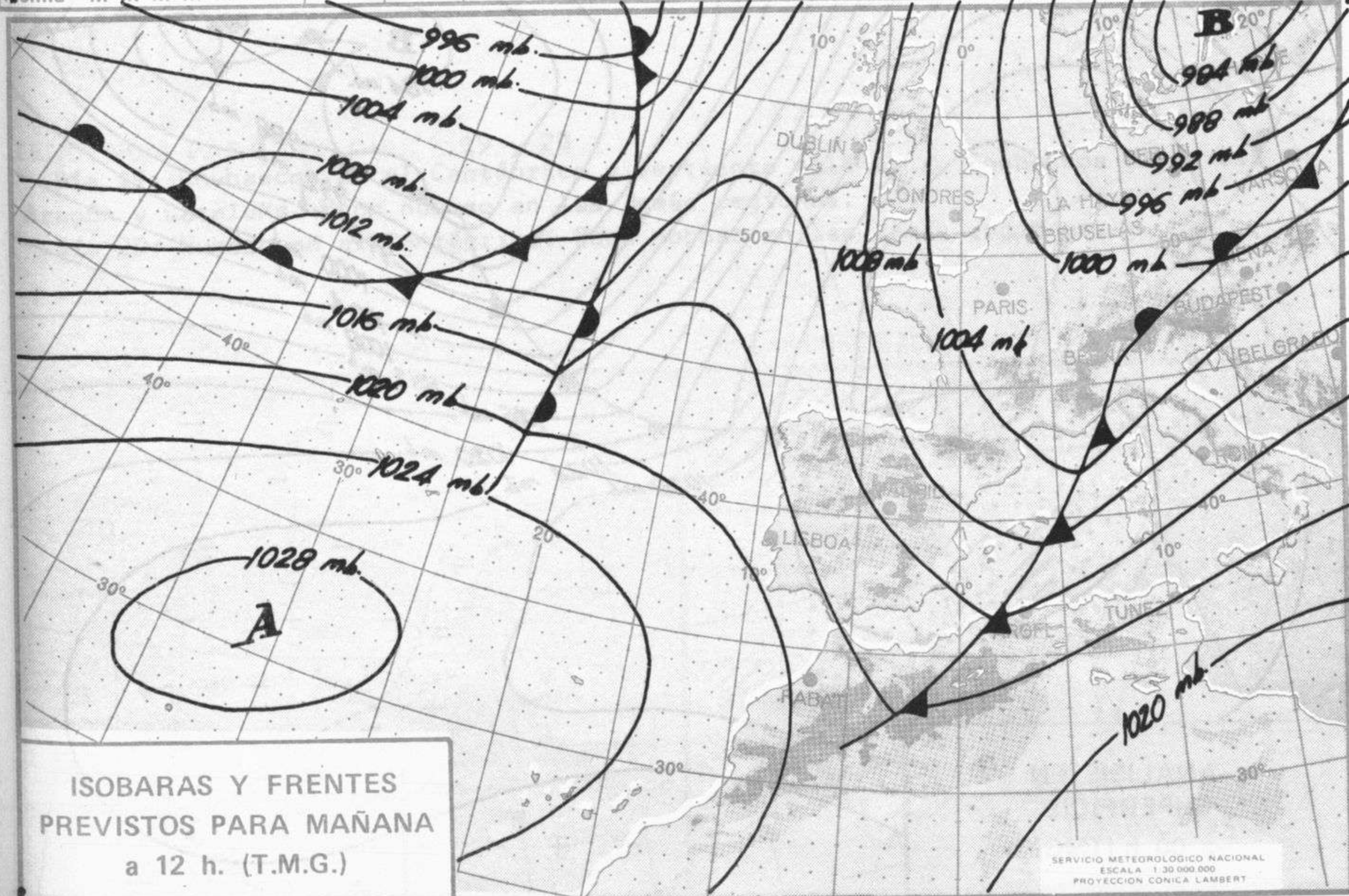


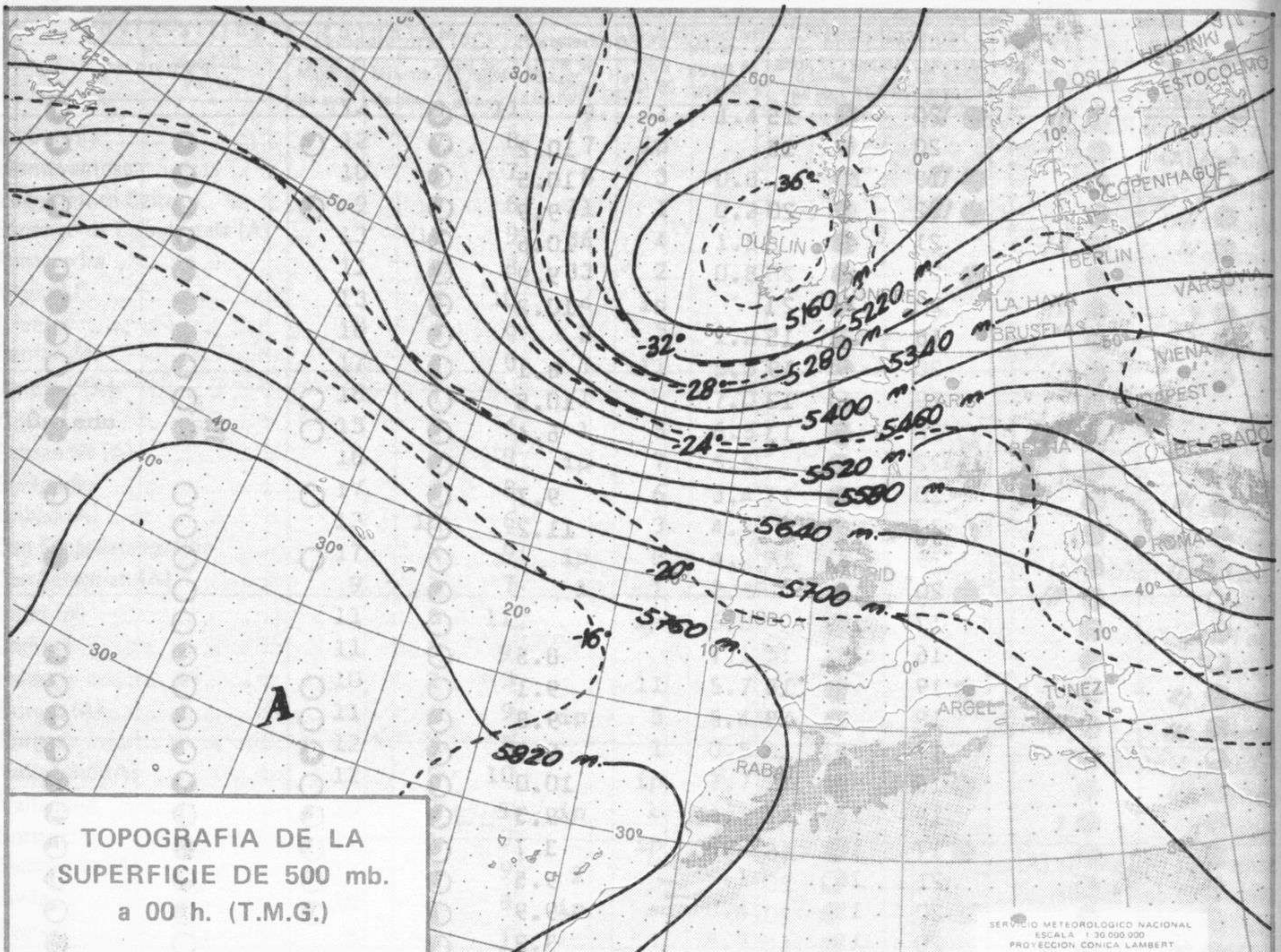
Estaciones	Temperaturas (°C)			Precipitación (l/m ²)		Horas de sol ayer	Meteoros significativos			
	Máxima de ayer	Mínima de hoy	12 horas de hoy	06 ayer a 06 hoy	Hoy 06-12		18 horas de ayer	00 horas de hoy	06 horas de hoy	12 horas de hoy
La Coruña	12	7	8	7	ip	1.4	●	/// ●	/// ●	●
Monteventoso	10	6	7	8	3	0.8	●	/// ●	●	●
Lugo (Punto Centro)	9	7	6	21	1	0.2	●	/// ●	●	/// ●
Santiago de Compostela (A)	13	10	9	36	4	1.5	●	●	/// ●	/// ●
Pontevedra	11	8	8	33	2	0.8	●	●	●	●
Vigo (A)	13	9	10	4	ip		●	●	/// ●	●
Orense	10	6	6	2	5	1.2	●	●	/// ●	●
Ponferrada	17	8	8	7	11	5.0	●	●	/// ●	●
Asturias (A)	18	7		1		7.0	●	●	/// ●	●
Gijón/Oviedo	15	9	4	1	5	6.5	●	○	/// ●	/// ●
Santander (A)	16	9	9	ip	7	5.5	●	○	●	/// ●
Santander	17	7	8		6	3.4	●	●	●	/// ●
Bilbao (A)	13	10	6		3	4.3	●	○	●	/// ●
San Sebastian/Igueldo	17	X	9	ip	8	4.2	●	●	●	/// ●
San Sebastian (A)	9	3	7	1	1	2.6	●	●	/// ●	/// ●
León (A)	11	5	11		ip	6.8	●	●	/// ●	●
Zamora	11	6	9			7.1	●	●	●	●
Palencia	10	3	3		11	5.7	●	●	●	/// ●
Burgos (A)	11	4	9	ip	5	5.4	●	●	/// ●	/// ●
Burgos	12	X	5		1	0.5	●	●	●	/// ●
Valladolid (A)	12	5	10		ip	7.7	●	○	●	/// ●
Valladolid	10	2	5	ip	1	4.3	●	●	●	/// ●
Soria	11	4	9		ip	8.2	●	●	●	●
Salamanca (A)	11	2	9	2		9.1	●	●	●	●
Avila	10	4	8	ip		8.4	●	●	●	●
Segovia	5	-2	1	ip	1	8.3	●	●	* ●	* ●
Navacerrada	15	6	10			6.2	●	○	●	●
Madrid/Barajas	16	5	9			X	●	○	●	●
Madrid (Cdad.Universitaria)	14	4					●	●	●	●
Guadalajara	15	6	10			8.7	●	●	●	●
Toledo	14	3	5			8.2	●	●	●	●
Cuenca	13	4				7.8	●	●	●	●
Molina de Aragón	17	3	9			9.4	●	○	●	●
Ciudad Real	16	2	12			7.6	●	○	●	●
Albacete (A)	16	6	11				●	○	●	●
Cáceres	17	5	13			10.6	●	○	●	●
Badajoz (A)	14	7	5		4		●	●	●	/// ●
Vitoria (A)	15	6	13		ip	8.1	●	●	●	/// ●
Logroño	15	9	13		ip	8.4	●	○	●	/// ●
Logroño (A)	14	5	4	ip	5	7.4	●	●	●	/// ●
Pamplona			10		ip		●	●	●	/// ●
Huesca (A)		5	11			7.1	●	●	●	●
Daroca	16	8	15		ip	8.1	●	○	●	●
Zaragoza (A)	16	8	15				●	●	●	●
Zaragoza	15	2	10			8.3	●	●	●	●
Calamocha	15	5					●	●	●	●
Teruel	16	6	14			9.8	●	●	●	●
Lérida	15	4	17				●	○	●	●
Gerona (A)	17	8	16				●	○	●	●
Barcelona	16	6	14			10.2	●	○	●	●
Barcelona (A)	18	4	15			9.0	●	●	●	●
Reus (A)	20	5	15			8.3	●	●	●	●
Tarragona	20	5	16			9.6	●	●	●	●
Tortosa							●	●	●	●

SIMBOLOS UTILIZADOS EN LOS CUADROS DE METEOROS SIGNIFICATIVOS

- ☉ Llovizna
- ☁ Neblina
- ⚡ Relámpagos
- ▲ Granizo
- Despejado
- Nuboso
- ↙ NW 30 nudos
- ↗ NE 35 nudos
- /// Lluvia
- ☁ Niebla
- ⚡ Tormenta
- * Nieve
- Poco nuboso
- Cubierto
- ✓ SW 50 nudos
- ↘ SE 65 nudos

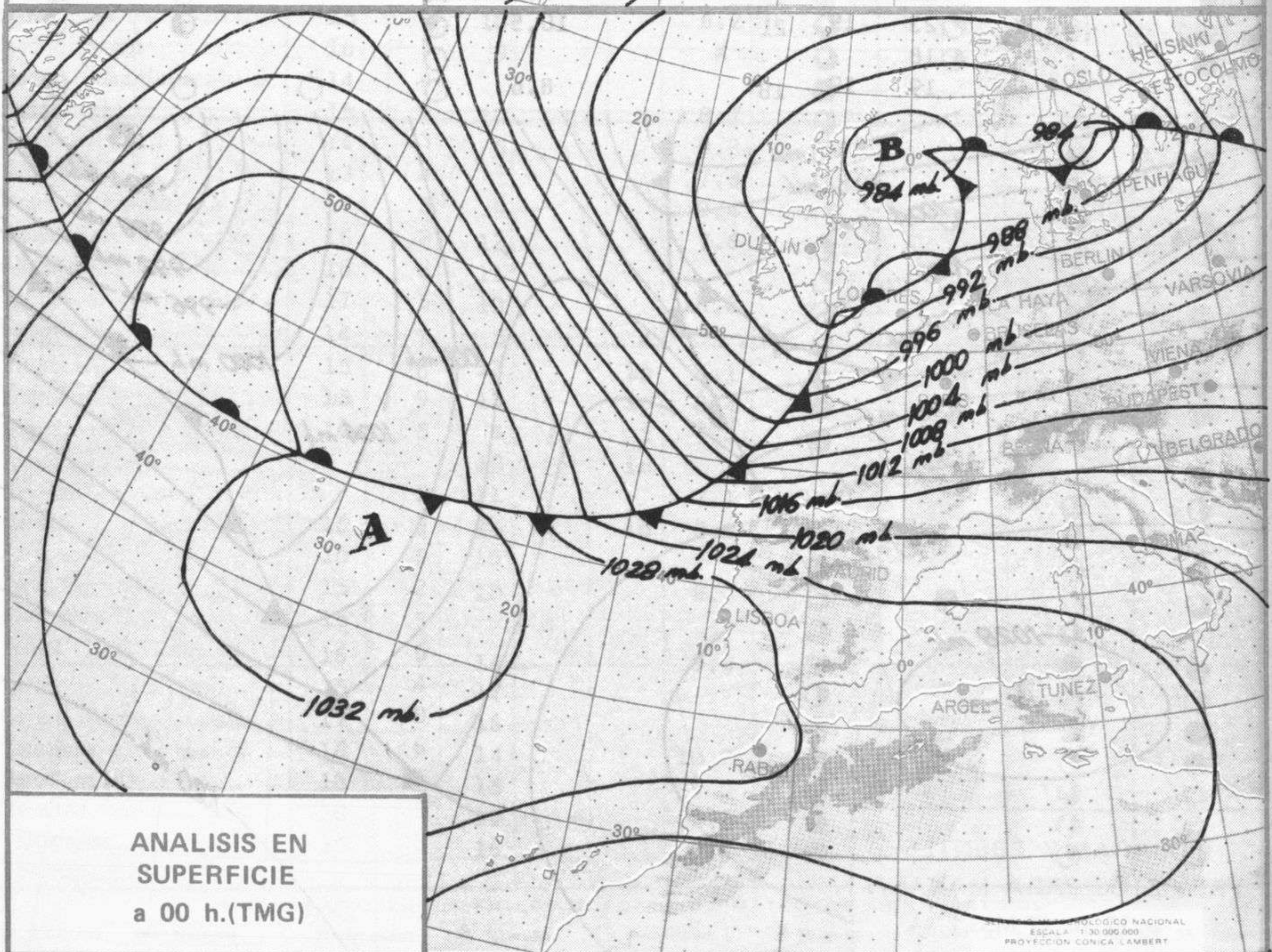
Estaciones	Temperaturas (°C)			Precipitación (l/m ²)		Horas de sol ayer	Meteoros significativos			
	Máxima de ayer	Mínima de hoy	12 horas de hoy	06 ayer a 06 hoy	Hoy 06-12		18 horas de ayer	00 horas de hoy	06 horas de hoy	12 horas de hoy
Castellón de la Plana	20		15				☉			☉
Valencia (A)	20	8	15			10.2	☉	☉	☉	☉
Valencia	19	10				10.5	☉			
Alicante (A)	22	6	20			9.9	☉	☉	☉	☉
Alicante	21	8				10.6	☉			
Murcia (A)	21	6	20			9.9	☉	☉	☉	☉
Murcia	23	8	21			10.2	☉			
Cartagena	18	11	15				☉			☉
San Javier	20	6	19			8.1	☉			☉
Sevilla (A)	19	6	13			10.5	☉	☉	☉	☉
Córdoba (A)	20	5	13			6.4	☉	☉	☉	☉
Jaén	22						☉			
Granada (A)	20	1	14			9.7	☉	☉	☉	☉
Huelva	20	8				11.2	☉			☉
Jerez de la Frontera (A) ...	19	4	14				☉	☉	☉	☉
Cádiz	20	11					☉			
San Fernando	17	10					☉			
Tarifa	16	10	14			8.5	☉			☉
Málaga (A)	19	5	18			9.1	☉	☉	☉	☉
Almería (A)	19	9	18			9.8	☉	☉	☉	☉
Palma de Mallorca (A)	17	3	16			9.9	☉	☉	☉	☉
Mahón (A)	16	9	15			10.0	☉	☉	☉	☉
Ibiza (A)	18	13	17			9.3	☉	☉	☉	☉
Santa Cruz de Tenerife (A)...	17	10	16			3.7	☉	☉	☉	☉
Santa Cruz de Tenerife	21	16	20			9.5	☉	☉	☉	☉
Las Palmas (A)	20	15	20			9.9	☉	☉	☉	☉
Fuerteventura (A)	20	15	19			9.2	☉	☉	☉	☉
Lanzarote (A)	23	19	21			10.5	☉	☉	☉	☉
Ceuta	18						☉	☉	☉	☉
Melilla	19	10	18			8.6	☉	☉	☉	☉





TOPOGRAFIA DE LA SUPERFICIE DE 500 mb. a 00 h. (T.M.G.)

SERVICIO METEOROLOGICO NACIONAL
ESCALA 1:30.000.000
PROYECCION CONICA LAMBERT



ANALISIS EN SUPERFICIE a 00 h.(TMG)

SERVICIO METEOROLOGICO NACIONAL
ESCALA 1:30.000.000
PROYECCION CONICA LAMBERT

