

SERVICIO METEOROLOGICO NACIONAL DE ESPAÑA

BOLETIN DIARIO DEL CENTRO DE ANALISIS Y PREDICCIÓN

MADRID, MIERCOLES

8 de

FEBRERO

de 1.978.

Núm. 39.

Sección de Publicaciones del Servicio Meteorológico Nacional, Ciudad Universitaria - Apartado de Correos 285, Madrid (España)
Teléf.: * [341] (91) 244 35 00 - Fonometeo Madrid (información local zona Centro): 094 - Fonometeo España: (91) 232 69 40

TIEMPO PASADO (de 12 horas de ayer a 12 horas, T.M.G., de hoy):

Nubosidad y precipitaciones: Ha sido abundante la nubosidad solamente en el Cantábrico oriental, alto Ebro, Pirineos e isla de Menorca y ha llovido en San Sebastián y Mahón y muy débilmente en Pamplona. Se han formado nieblas matutinas en Lugo Santander, Zamora, Badajoz, Sevilla y Málaga. Al mediodía de hoy seguía lloviendo en San Sebastián.

Vientos fuertes: No se han registrado.

Temperaturas destacables: Han sido prácticamente normales. Ayer la máxima de la Península fue de 22^º en Cádiz, mientras en Canarias Santa Cruz de Tenerife registró 23^º y Las Palmas 24^º. Hoy ha helado en ambas mesetas y se han producido mínimas de 5^º bajo cero en Teruel y de 3^º bajo cero en Valladolid, Salamanca, Madrid (Barajas) Cuenca y Albacete. En Cádiz no han bajado de los 9^º. En Baleares han oscilado entre 5^º y 7^º y en las capitales canarias entre 14^º y 15^º. A las 13 horas de hoy la temperatura más alta la tenían en Murcia con 17^º y la más baja en Lugo con 2^º.

PRONOSTICO PARA MAÑANA:

En el Cantábrico oriental nuboso con chubascos. En el cuadrante suroeste de la Península, nuboso con algunas precipitaciones dispersas a última hora. Nuboso en el Duero y Castilla la Nueva. Chubascos locales en Canarias. Poco nuboso en las demás regiones. Ligero aumento de las temperaturas mínimas de las regiones del interior.

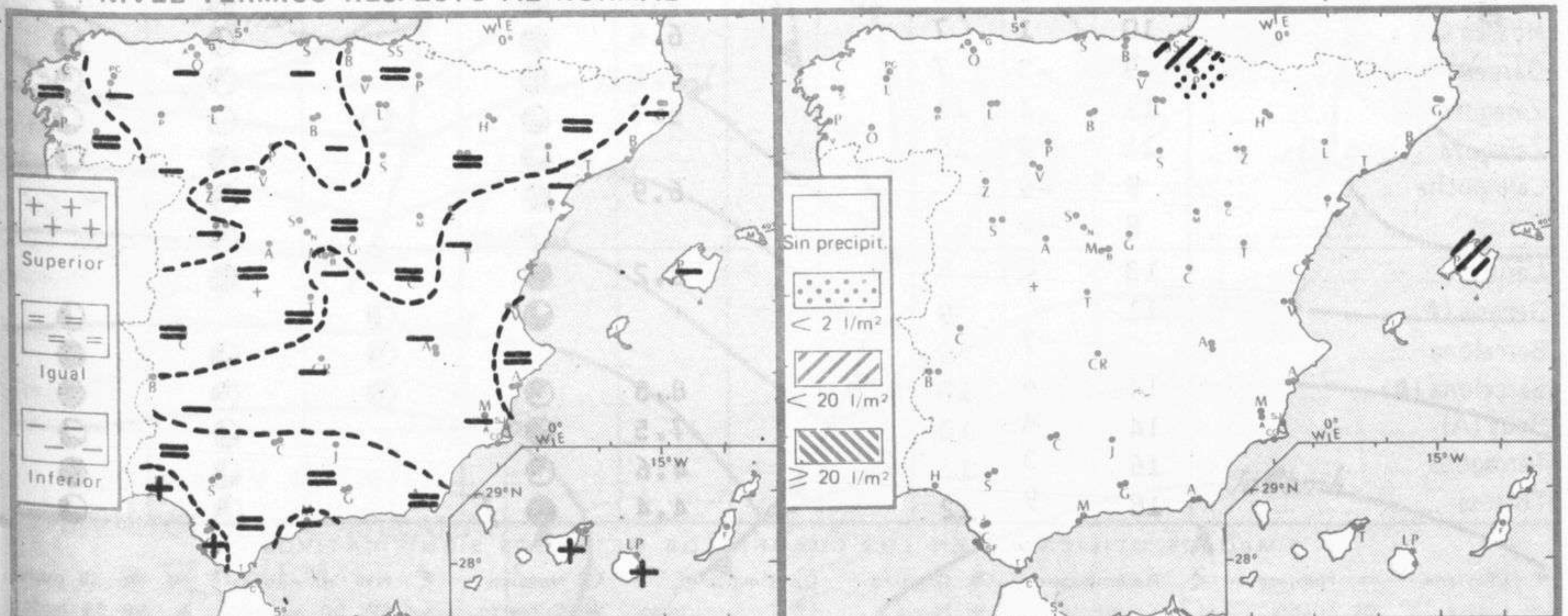
TENDENCIA PARA LOS DIAS 10 y 11.....:

Día 10: Nuboso con chubascos o lluvias en todas las regiones. Estas serán más abundantes y frecuentes en la mitad meridional de la Península.

Día 11: Chubascos en el Cantábrico y Galicia. Nubosidad variable en las demás regiones. Descenso de las temperaturas.

NIVEL TERMICO RESPECTO AL NORMAL

AREAS CON PRECIPITACION (12 h. ayer a 12 h. hoy)

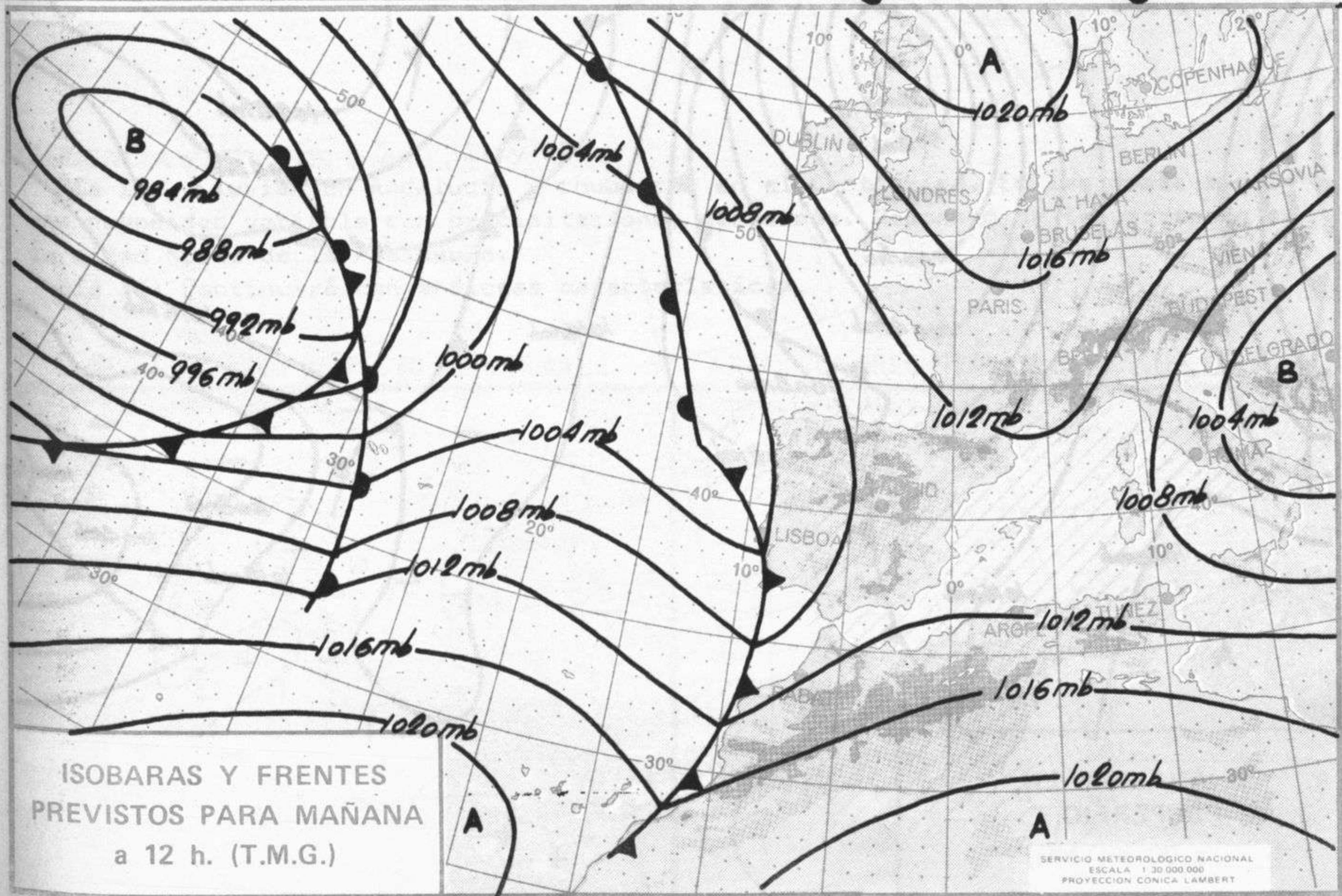


Estaciones	Temperaturas (°C)			Precipitación (l/m²)		Horas de sol ayer	Meteoros significativos			
	Máxima de ayer	Mínima de hoy	12 horas de hoy	06 ayer a 06 hoy	Hoy 06-12		18 horas de ayer	00 horas de hoy	06 horas de hoy	12 horas de hoy
La Coruña	14	5	12			9.5	☉	○	○	☉
Monteventoso	14	7	11				☉		○	☉
Lugo (Punto Centro)	11	-1	2			8.1	☉	○	☉	☉
Santiago de Compostela (A)	15	4	11			9.4	☉	☉	☉	☉
Pontevedra	17	4	9			9.0	☉		☉	☉
Vigo (A)	16	4	9			9.3	☉	○	☉	☉
Orense	15	2	5				☉		☉	☉
Ponferrada	11	0	6			8.1	☉		☉	☉
Asturias (A)	11	3	10			8.8	☉		○	☉
Gijón	12	4	10			7.6	☉		○	☉
Oviedo (A)	11	1	7			8.7	☉	○	○	☉
Santander	12	5	11			2.7	☉	○	☉	☉
Bilbao (A)	12	4	11			2.1	☉		☉	☉
San Sebastian/Igueldo	9	9	7	8		0.4	☉	☉	☉	☉
San Sebastian (A)	11	8	9	18	2	0.0	☉	☉	☉	☉
León (A)	8	-2	6			8.6	☉	○	○	☉
Zamora	11	-2	5			9.5	☉		☉	☉
Palencia	8	-1	7			8.6	☉		☉	☉
Burgos (A)	8	-5	6			5.5	☉	○	○	☉
Burgos	8	-1	6			5.8	☉		○	☉
Valladolid (A)	10	-1	7			8.8	☉		○	☉
Valladolid	10	-3	6			6.5	☉	○	☉	☉
Soria	10		8				☉		○	☉
Salamanca (A)	10	-2	7			9.6	○	○	○	☉
Avila	10	-2	8			9.5	○		○	☉
Segovia		1	8			9.8			○	☉
Navacerrada	4	-1	3			9.2	☉	○	○	☉
Madrid/Barajas	13	-3	8			8.4	☉	○	○	☉
Madrid (Cdad. Universitaria)	12	-2	10			X	○	○	○	☉
Guadalajara	12	-1	9				○		○	☉
Toledo	13	1	8			9.7	☉		○	☉
Cuenca	10	-3	8			6.6	☉		○	☉
Molina de Aragón	10	-6	9			8.0	☉		○	☉
Ciudad Real	14	-4	10			9.6	☉	○	○	☉
Albacete (A)	11	-3	10			5.6	☉	○	○	☉
Cáceres	15	7	13				☉	○	○	☉
Badajoz (A)	17	0	11			9.2	☉		○	☉
Vitoria (A)	9	0	6	ip			☉		○	☉
Logroño		2	8			5.5			○	☉
Logroño (A)	10	3	9			6.1	☉	○	○	☉
Pamplona	8	3	8	ip	ip	1.0	☉		○	☉
Huesca (A)	10	1	7			6.6	☉		○	☉
Daroca	9	-3	7			6.5	☉		○	☉
Zaragoza (A)	11	4	11			5.7	☉	○	○	☉
Zaragoza	11	6	10				☉		○	☉
Calamocha	9	-6				6.9	☉		○	☉
Teruel	9	-5					☉		○	☉
Lérida	13	2				8.2	☉		○	☉
Gerona (A)	11		9				☉	☉		☉
Barcelona		7	9					☉		☉
Barcelona (A)	14	4	10			8.8	☉	☉		☉
Reus (A)	14	4	10			7.5	☉		○	☉
Tarragona	16	3	11			4.6	☉		○	☉
Tortosa	16	9	12			4.4	☉		○	☉

SÍMBOLOS UTILIZADOS EN LOS CUADROS DE METEOROS SIGNIFICATIVOS

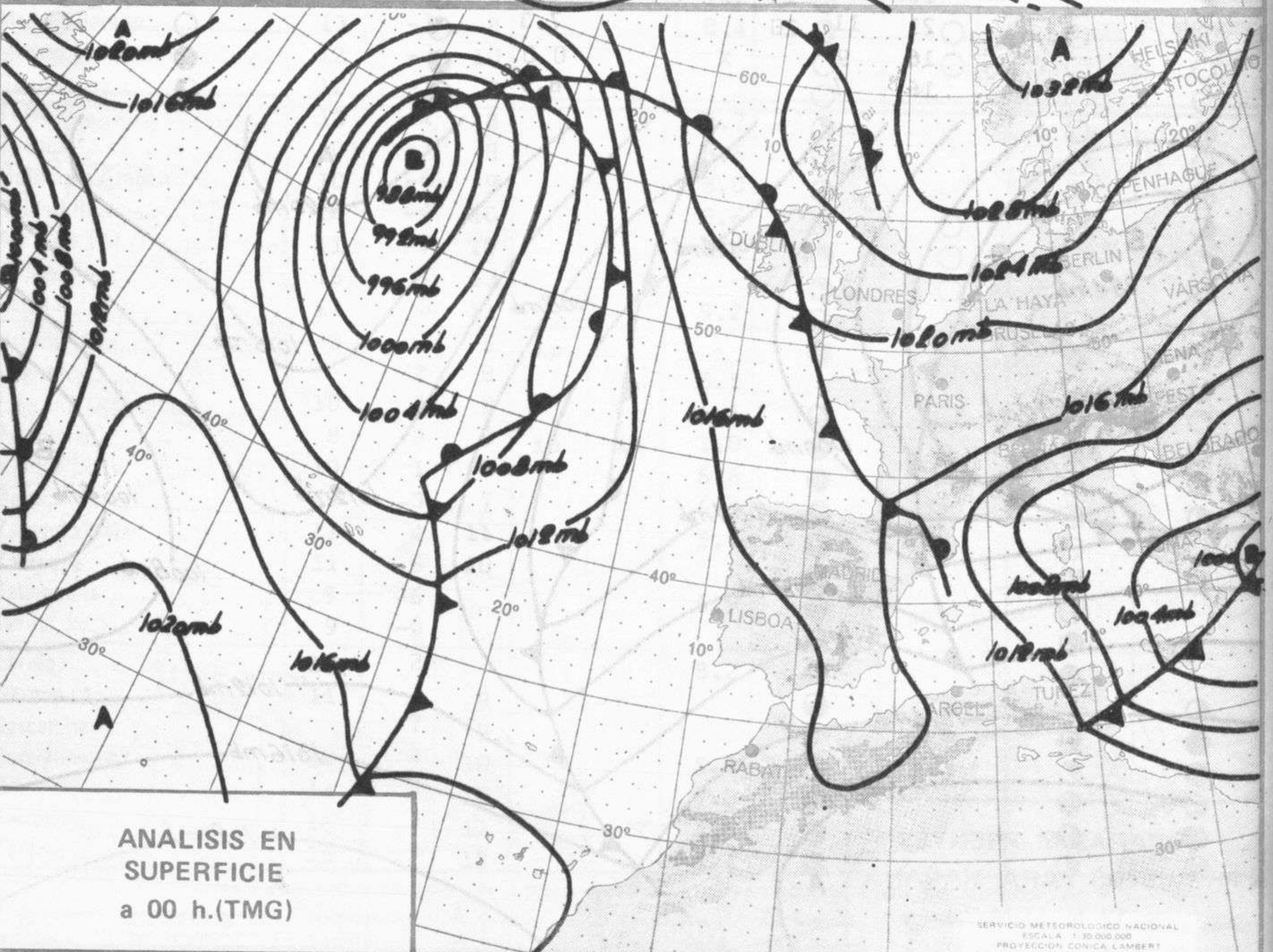
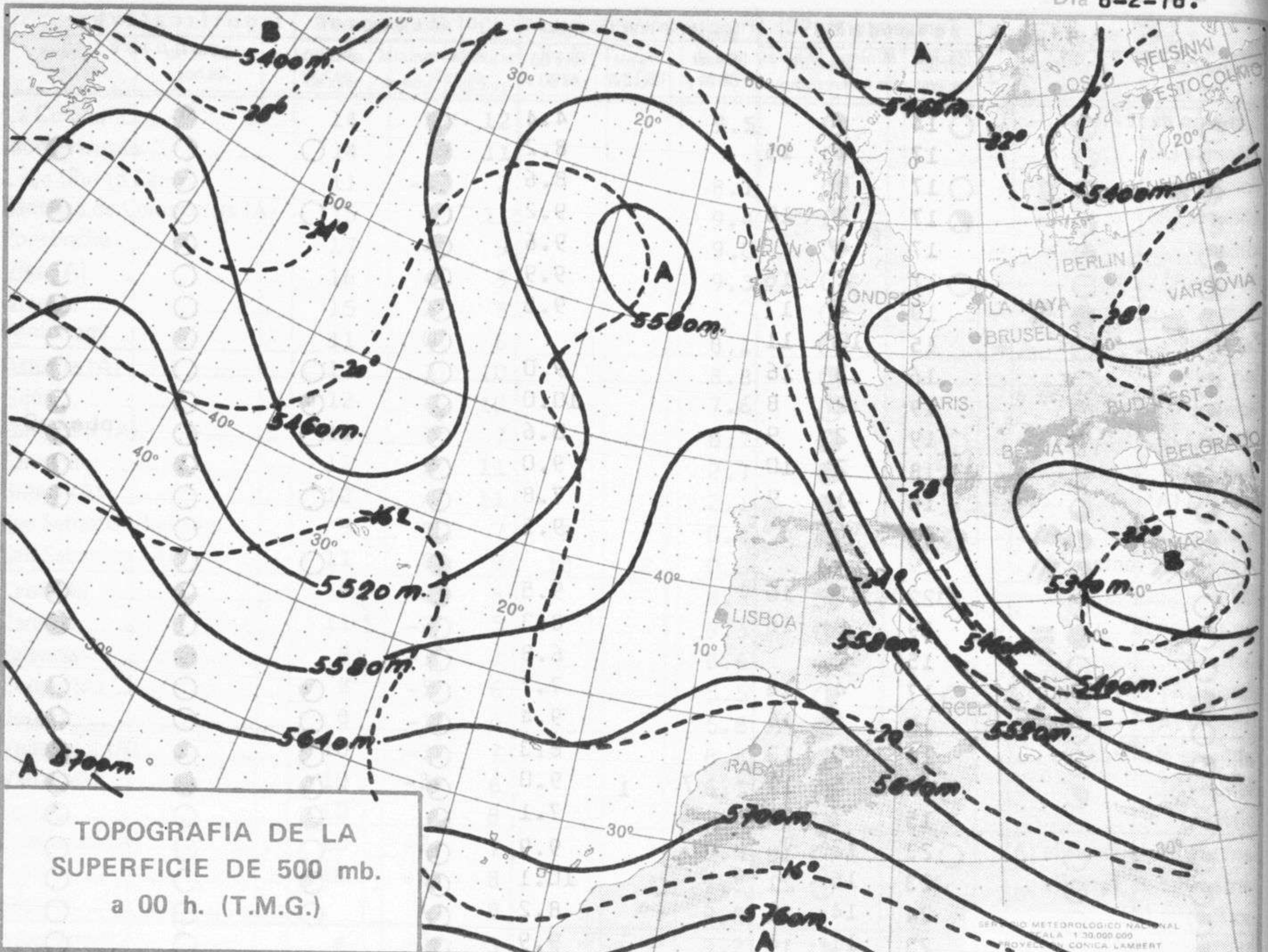
- ☉ Llovizna ☉ Neblina ☉ Relámpagos ▲ Granizo ○ Despejado ☉ Nuboso ☉ NW 30 nudos ☉ NE 35 nudos
- ☉ Lluvia ☉ Niebla ☉ Tormenta * Nieve ☉ Poco nuboso ☉ Cubierto ☉ SW 50 nudos ☉ SE 65 nudos

Estaciones	Temperaturas (°C)			Precipitación (l/m ²)		Horas de sol ayer	Meteoros significativos			
	Máxima de ayer	Mínima de hoy	12 horas de hoy	06 ayer a 06 hoy	Hoy 06-12		18 horas de ayer	00 horas de hoy	06 horas de hoy	12 horas de hoy
Castellón de la Plana ...	14	4				4.4	☉		☉	
Valencia (A) ...	17	4	15			8.2	☉	☉	☉	☉
Valencia ...	17	6				8.6	☉		☉	
Alicante (A) ...	17	3	18			9.2	☉	☉	☉	☉
Alicante ...	17	4				9.6	☉		☉	
Murcia (A) ...	17	2	16			9.9	☉		☉	☉
Murcia ...	19	4	17			9.5	☉		☉	☉
Cartagena ...	15	10	11				☉		☉	☉
San Javier ...	16	3	16			9.0	☉	☉	☉	☉
Sevilla (A) ...	19	2	8			10.0	☉		☉	☉
Córdoba (A) ...	19	2	9			0.6	☉	☉	☉	☉
Jaén ...	18	2	10			9.0	☉		☉	☉
Granada (A) ...	18	-1	9			7.8	☉	☉	☉	☉
Huelva ...	21	6				9.5	☉		☉	
Jerez de la Frontera (A) ...	19	4					☉	☉	☉	
Cádiz ...	22	9	16			9.5	☉		☉	☉
San Fernando ...	19	8	15			8.3	☉		☉	☉
Tarifa ...	15	12				6.8	☉		☉	
Málaga (A) ...	17	4	15			7.7	☉	☉	☉	☉
Almería (A) ...	18	6	16			9.4	☉	☉	☉	☉
Palma de Mallorca (A) ...	14	0	13			8.3	☉	☉	☉	☉
Mahón (A) ...	12	5	11	7	1	9.0	☉	☉	☉	☉
Ibiza (A) ...	15	7	16			7.1	☉	☉	☉	☉
Santa Cruz de Tenerife (A)...	23	12	18			9.9	☉	☉	☉	☉
Santa Cruz de Tenerife ...	23	15	21			10.1	☉	☉	☉	☉
Las Palmas (A) ...	24	14	21			8.2	☉	☉	☉	☉
Fuerteventura (A) ...	23	11	19			9.9	☉		☉	☉
Lanzarote (A) ...	21	11	20			7.3	☉		☉	☉
Ceuta ...	16	9				0.0	☉		☉	
Melilla ...	16	7				8.9	☉		☉	



ISOBARAS Y FRENTES
PREVISTOS PARA MAÑANA
a 12 h. (T.M.G.)

SERVICIO METEOROLÓGICO NACIONAL
ESCALA 1:30 000 000
PROYECCION CONICA LAMBERT



SERVICIO METEOROLOGICO NACIONAL
 ESCALA 1:30.000.000
 PROYECCION CONICA LAMBERT

