

SERVICIO METEOROLOGICO NACIONAL DE ESPAÑA

BOLETIN DIARIO DEL CENTRO DE ANALISIS Y PREDICCIÓN

MADRID, MIÉRCOLES 25 de ENERO de 1.978. Núm. 25.

Sección de Publicaciones del Servicio Meteorológico Nacional, Ciudad Universitaria - Apartado de Correos 285, Madrid (España)
Teléf.: * [341] (91) 244 35 00 - Fonometeo Madrid (información local zona Centro): 094 - Fonometeo España: (91) 232 69 40

TIEMPO PASADO (de 12 horas de ayer a 12 horas, T.M.G., de hoy):

Nubosidad y precipitaciones: La nubosidad ha sido abundante y se han registrado precipitaciones en el Cantábrico principalmente. Han destacado los registros de Vigo (aeropuerto) con 20 litros por metro cuadrado, 19 en Fuenterrabía, 16 en Bilbao y 13 en Santander. También pero con lluvias más débiles y dispersas en Galicia, Duero, La Mancha, Ebro, Extremadura y en Canarias ha habido cielo parcialmente nuboso. Al mediodía de hoy llovía en puntos de Galicia, Asturias, La Mancha y Extremadura.

Vientos fuertes: Los vientos del oeste han sido fuertes en el litoral valenciano y puntos de La Mancha.

Temperaturas destacables: Han sido relativamente altas las diurnas y poco bajas las nocturnas. Ayer se alcanzaron los 22^º en Castellón. Hoy las mínimas han sido de 1^º en Soria, de 14^º en Cádiz y Alicante, en Baleares han oscilado entre 11^º y 13^º y en las capitales canarias entre 15^º y 16^º. A las 13 horas de hoy la temperatura más alta la tenía Murcia con 21^º y la más baja Soria con 4^º.

PRONOSTICO PARA MAÑANA:

En Galicia y Cantábrico, nuboso con chubascos. En las demás regiones peninsulares y Baleares, nubosidad variable con algunos chubascos muy dispersos. En Canarias intervalos nubosos al norte de las islas.

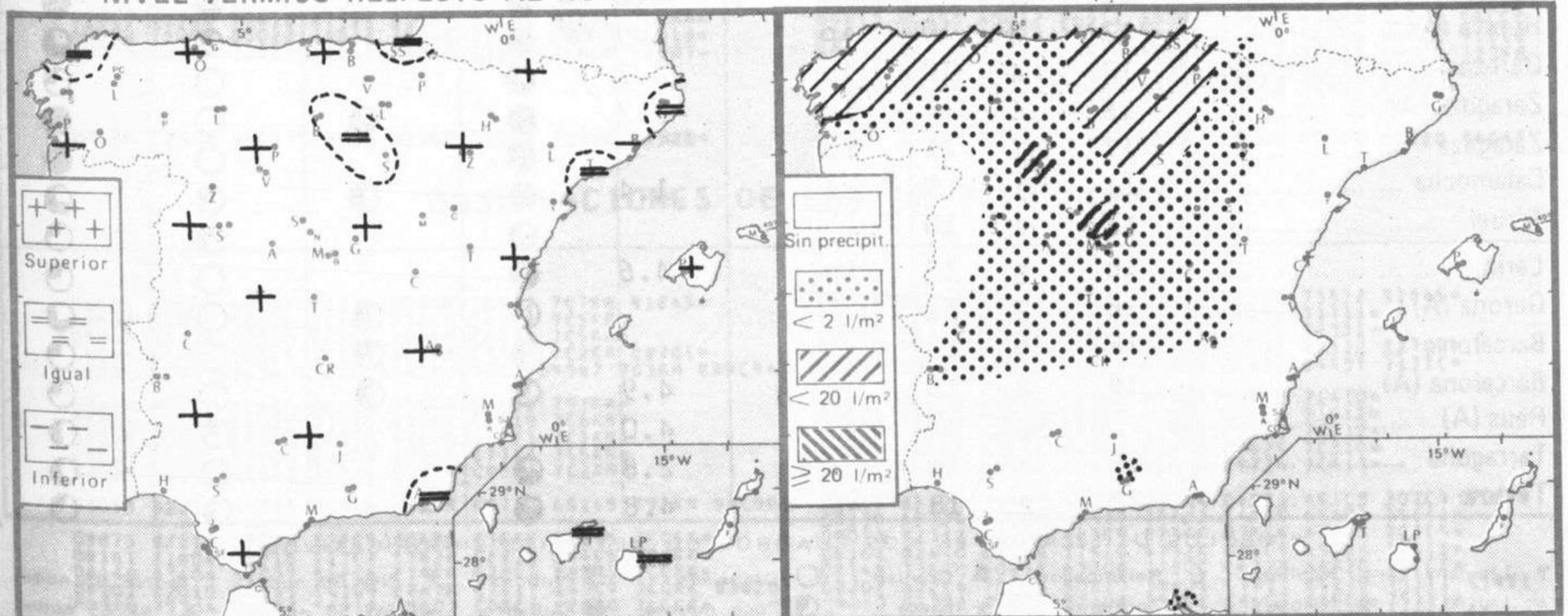
TENDENCIA PARA LOS DIAS 27 y 28.

Día 27: Continuará con análogas características.

Día 28: Lluvias en la vertiente atlántica y Cantábrico. Nubosidad variable en las demás regiones.

NIVEL TERMICO RESPECTO AL NORMAL

AREAS CON PRECIPITACION (12 h. ayer a 12 h. hoy)

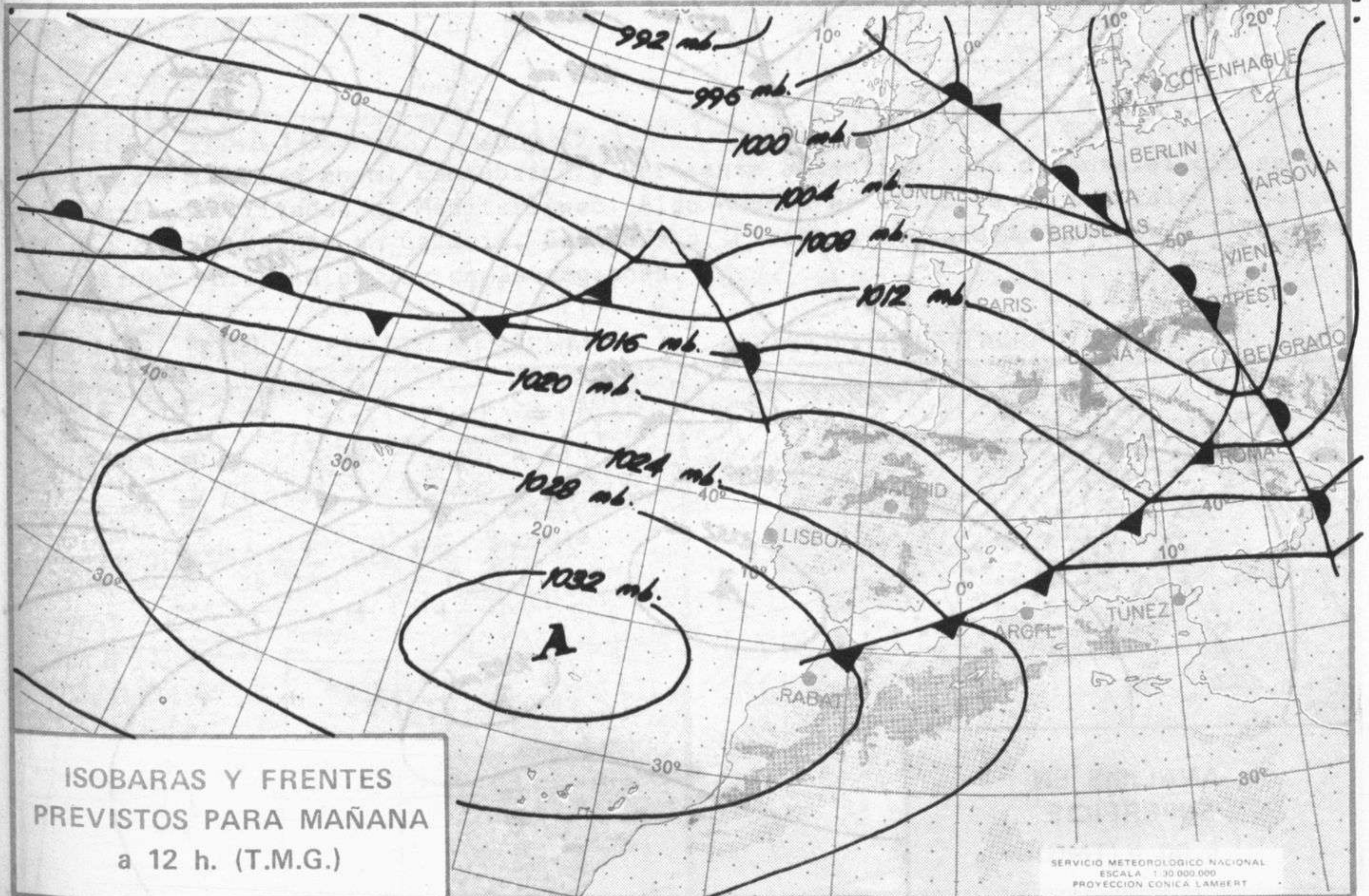


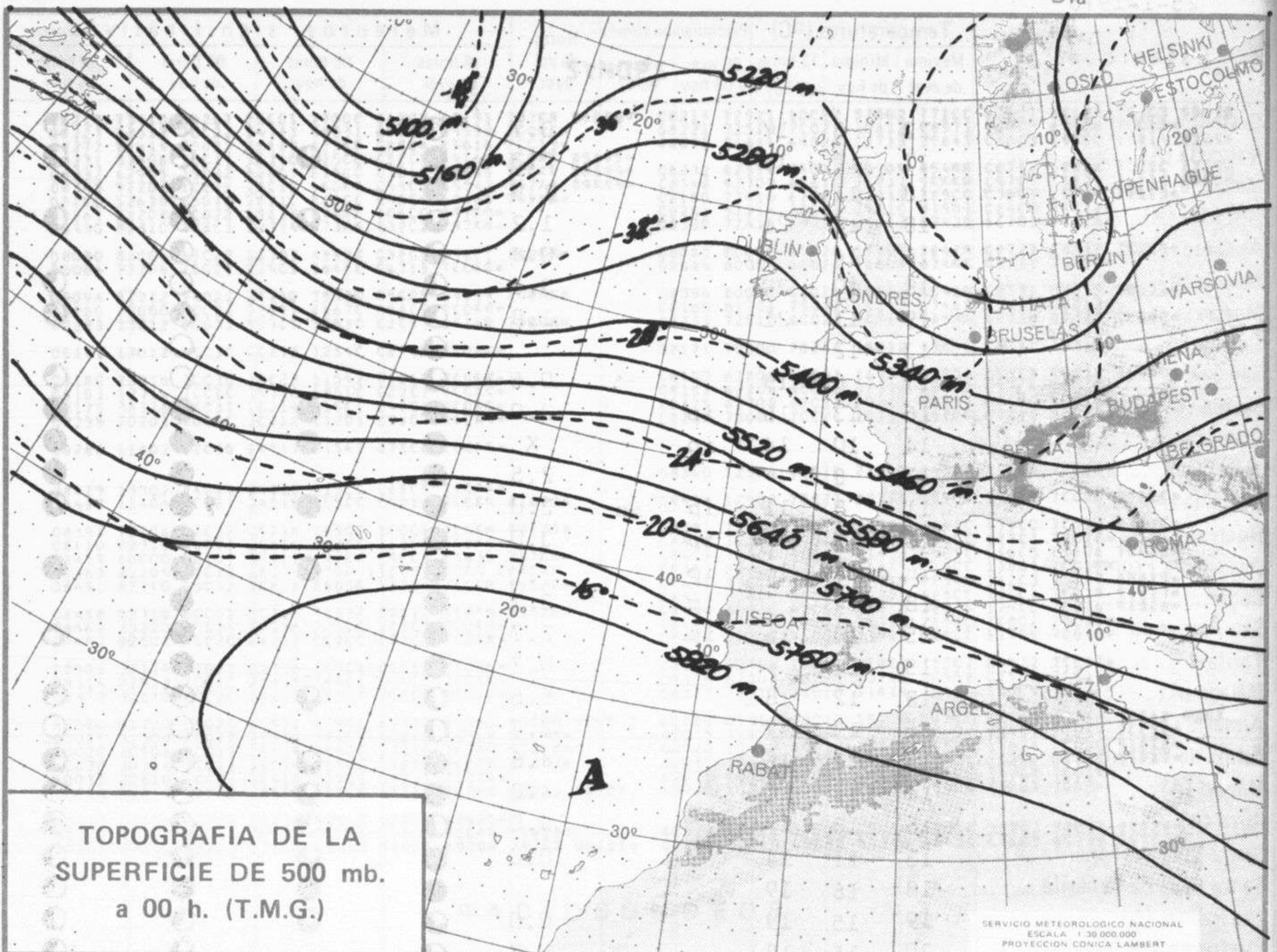
Estaciones	Temperaturas (OC)			Precipitación (l/m ²)		Horas de sol ayer	Meteoros significativos			
	Máxima de ayer	Mínima de hoy	12 horas de hoy	06 ayer a 06 hoy	Hoy 06-12		18 horas de ayer	00 horas de hoy	06 horas de hoy	12 horas de hoy
La Coruña	14	10	11	4	7	1.3	☉	☉	☉	☉
Monteventoso	12	7	9	5	9		☉	☉	☉	☉
Lugo (Punto Centro)	11	6	8	5	5	1.9	☉	☉	☉	☉
Santiago de Compostela (A)	11	6	8	24	5	0.3	☉	☉	☉	☉
Pontevedra	14	11	11	29	2	0.0	☉	☉	☉	☉
Vigo (A)	12	2	9	46	2		☉	☉	☉	☉
Orense	13	8	11	5	1	0.0	☉	☉	☉	☉
Ponferrada		7	8	ip	3	1.0	☉	☉	☉	☉
Asturias (A)	17	6	10	3	4	0.0	☉	☉	☉	☉
Gijón	17	9	10	4	ip	0.9	☉	☉	☉	☉
Sarriena (A)	16	6	7	2	1	0.0	☉	☉	☉	☉
Santander	14	10	11	7	6	0.0	☉	☉	☉	☉
Bilbao (A)	15	9	10	16	1	0.0	☉	☉	☉	☉
San Sebastian/Igueldo	13	7	9	9	ip	0.0	☉	☉	☉	☉
San Sebastian (A)	15	8	11	17	2	0.0	☉	☉	☉	☉
León (A)	13	3	6	ip	ip	5.0	☉	☉	☉	☉
Zamora	11	5		ip		0.0	☉	☉	☉	☉
Palencia	10	5		1		0.4	☉	☉	☉	☉
Burgos (A)	9	0	5	4		0.0	☉	☉	☉	☉
Burgos	9	2	5	3		0.0	☉	☉	☉	☉
Valladolid (A)	9		6	1	ip		☉	☉	☉	☉
Valladolid	9	3	7	3	ip	0.0	☉	☉	☉	☉
Soria	7	1	4	3		0.0	☉	☉	☉	☉
Salamanca (A)	10	5	9	1		0.0	☉	☉	☉	☉
Avila	9	5	10			0.0	☉	☉	☉	☉
Segovia	10	5	8	3		0.0	☉	☉	☉	☉
Navacerrada	3	-1	1	12	ip	0.0	☉	☉	☉	☉
Madrid/Barajas	11	7	13			3.3	☉	☉	☉	☉
Madrid (Cdad. Universitaria)	11	8	13			X	☉	☉	☉	☉
Guadalajara	10	5					☉	☉	☉	☉
Toledo	15	10	13	ip		1.5	☉	☉	☉	☉
Cuenca	8	7		ip		0.0	☉	☉	☉	☉
Molina de Aragón	7	3		3		0.2	☉	☉	☉	☉
Ciudad Real	11	8	12	1	ip	0.0	☉	☉	☉	☉
Albacete (A)	10	8	10		ip	0.5	☉	☉	☉	☉
Cáceres	11	10	12	2	ip		☉	☉	☉	☉
Badajoz (A)	16	11	14	ip	ip	1.9	☉	☉	☉	☉
Vitoria (A)	12	6	7	2			☉	☉	☉	☉
Logroño	15	5	9	7		0.0	☉	☉	☉	☉
Logroño (A)	13	5	8	6		0.7	☉	☉	☉	☉
Pamplona	12	5	8	3		0.0	☉	☉	☉	☉
Huesca (A)	13	3	10	ip		1.9	☉	☉	☉	☉
Daroca	12	4	10	ip		2.3	☉	☉	☉	☉
Zaragoza (A)	16	4	11	ip		2.7	☉	☉	☉	☉
Zaragoza	17	7	11	ip			☉	☉	☉	☉
Calamocha	11	1	9	1		1.4	☉	☉	☉	☉
Teruel	12	4	10				☉	☉	☉	☉
Lérida	16	8	13	ip		4.6	☉	☉	☉	☉
Gerona (A)	16	2	11				☉	☉	☉	☉
Barcelona	16	9	13				☉	☉	☉	☉
Barcelona (A)	18	8	16			4.9	☉	☉	☉	☉
Reus (A)		10	14			4.0	☉	☉	☉	☉
Tarragona	20	4	14			2.8	☉	☉	☉	☉
Tortosa	22	12	18	ip		4.8	☉	☉	☉	☉

SÍMBOLOS UTILIZADOS EN LOS CUADROS DE METEOROS SIGNIFICATIVOS

- ☉ Llovizna ☉ Neblina ☉ Relámpagos ☉ Granizo ☉ Despejado ☉ Nuboso ☉ NW 30 nudos ☉ NE 35 nudos
- ☉ Lluvia ☉ Niebla ☉ Tormenta ☉ Nieve ☉ Poco nuboso ☉ Cubierto ☉ SW 50 nudos ☉ SE 65 nudos

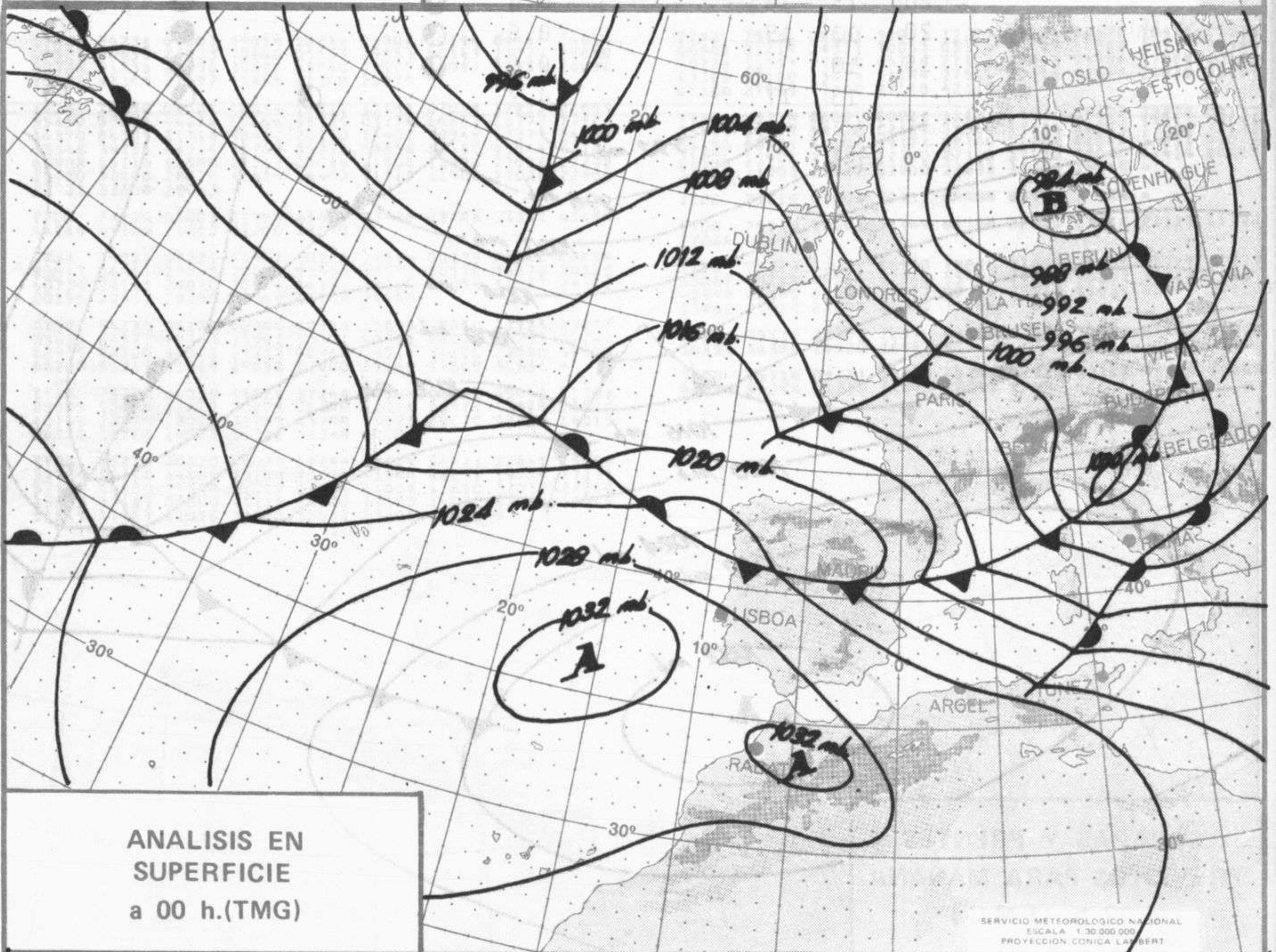
Estaciones	Temperaturas (°C)			Precipitación (l/m ²)		Horas de sol ayer	Meteoros significativos			
	Máxima de ayer	Mínima de hoy	12 horas de hoy	06 ayer a 06 hoy	Hoy 06-12		18 horas de ayer	00 horas de hoy	06 horas de hoy	12 horas de hoy
Castellón de la Plana	22	8	17			3.7	☉		☉	☉
Valencia (A)	17	12	18			2.3	☉	☉	☉	☉
Valencia	18	11				1.9	☉		☉	
Alicante (A)	18	14	21			1.2	☉	☉	☉	☉
Alicante	18	14				0.4	☉		☉	
Murcia (A)	18	10	20			3.3	☉		☉	☉
Murcia	19	11	21			1.8	☉		☉	☉
Cartagena	13	12					☉		☉	
San Javier	17	6	19			0.5	☉	☉	☉	☉
Sevilla (A)	16	13	16	ip		2.0	☉	☉	☉	☉
Córdoba (A)	14	10	14	ip		X	☉	☉	☉	☉
Jaén	12	8				2.5	☉		☉	☉
Granada (A)	11	8	11	ip	ip	2.0	☉	☉	☉	☉
Huelva	16	13		ip		3.0	☉		☉	
Jerez de la Frontera (A) ...	16	13	16	ip			☉	☉	☉	☉
Cádiz	18	14		ip		3.7	☉		☉	
San Fernando	15	13	16	ip		2.7	☉		☉	☉
Tarifa	15	12				0.7	☉		☉	
Málaga (A)	18	12	18			6.6	☉	☉	☉	☉
Almería (A)	16	10	17			2.7	☉		☉	☉
Palma de Mallorca (A)	15	12	16			4.6	☉	☉	☉	☉
Mahón (A)	14	11	14			4.2	☉	☉	☉	☉
Ibiza (A)	16	13	17			6.0	☉		☉	☉
Santa Cruz de Tenerife (A)...	13	11	14			0.0	☉		☉	
Santa Cruz de Tenerife	18	16	19				☉	☉	☉	☉
Las Palmas (A)	19	15	19			0.0	☉	☉	☉	☉
Fuerteventura (A)	20	15	18			0.8	☉		☉	☉
Lanzarote (A)	20	13	19			8.6	☉		☉	☉
Ceuta	15	10				8.6	☉		☉	
Melilla		13	17			4.7		☉	☉	☉





TOPOGRAFIA DE LA SUPERFICIE DE 500 mb. a 00 h. (T.M.G.)

SERVICIO METEOROLOGICO NACIONAL
ESCALA 1:30.000.000
PROYECCION CONICA LAMBERT



ANALISIS EN SUPERFICIE a 00 h.(TMG)

SERVICIO METEOROLOGICO NACIONAL
ESCALA 1:30.000.000
PROYECCION CONICA LAMBERT

SERVICIO METEOROLOGICO NACIONAL DE ESPAÑA

SUPLEMENTO AL BOLETIN DIARIO

Sección de Publicaciones del Servicio Meteorológico Nacional, Ciudad Universitaria - Apartado de Correos 285, Madrid (España)
Teléf.: * [341] (91) 244 35 00 - Fonometeo Madrid (información local zona Centro): 094 - Fonometeo España: (91) 232 69 40

INFORMACION SINOPTICA y AEROLOGICA DIARIA del CENTRO de ANALISIS y PREDICCION

MADRID Miércoles 25 de Enero de 1978

OBSERVACIONES DE LAS 00 Y 06 HORAS

Table with 2 columns of meteorological observations for Madrid. Each entry includes a station ID, time (00 or 06 hours), and various coded weather parameters such as temperature, pressure, wind, and cloud cover.

OBSERVACIONES DE LAS 12 Y 18 HORAS

Table with 2 columns of meteorological observations for Madrid. Each entry includes a station ID, time (12 or 18 hours), and various coded weather parameters.

