

BOLETIN DIARIO



MADRID, MARTES 18 de ENERO de 1.977.

2ª Epoca
Núm. 18.

Dirección postal: Centro de Análisis y Predicción (Ciudad Universitaria), Apartado 285 - Madrid - 3 - (España) - Teléfono: 244 35 00
Fonometeo local: teléfono 094 - Fonometeo España: teléfono 232 69 40 de Madrid

TIEMPO PASADO (de 12 horas de ayer a 12 horas, T.M.G., de hoy)

Nubosidad y precipitaciones: Durante las últimas 24 horas ha llovido con intensidad en Canarias y en cantidad débil o moderada en Galicia, Cantábrico, Duero, Extremadura, Sudeste y provincias andaluzas, Cádiz, Sevilla y Málaga. Destacan 61 litros por metro cuadrado en Tenerife (aeropuerto), 23 en La Palma y 16 en Ibiza. En la Península 6 en Zamora y 4 en Coruña, Vigo y Tarifa. En las demás regiones el cielo ha permanecido nublado con bancos de niebla en puntos de La Mancha, valle del Ebro y litoral mediterráneo.

Vientos fuertes: Ha soplado Levante fuerte en el Estrecho.

Temperaturas destacables: Predominan los valores medios inferiores a las normales en Aragón, Cataluña, norte de Levante y Baleares y similares o ligeramente superiores en las restantes regiones. Las máximas de ayer oscilaron entre 17° en Sevilla y Almería y 4° en Salamanca y las mínimas de hoy entre 1° bajo cero en Burgos (aeropuerto), Soria y Gerona y 13° en Cádiz, Melilla y Málaga. En las capitales canarias las temperaturas extremas están comprendidas entre 15° y 27°.

PRONOSTICO PARA MAÑANA:

Chubascos en Galicia y Cantábrico. Precipitaciones dispersas en el Duero, Extremadura, Centro y Andalucía occidental. Nublado con alguna precipitación aislada en Cataluña, Baleares y Canarias. Algo nublado en las demás regiones.

20 Y 21.

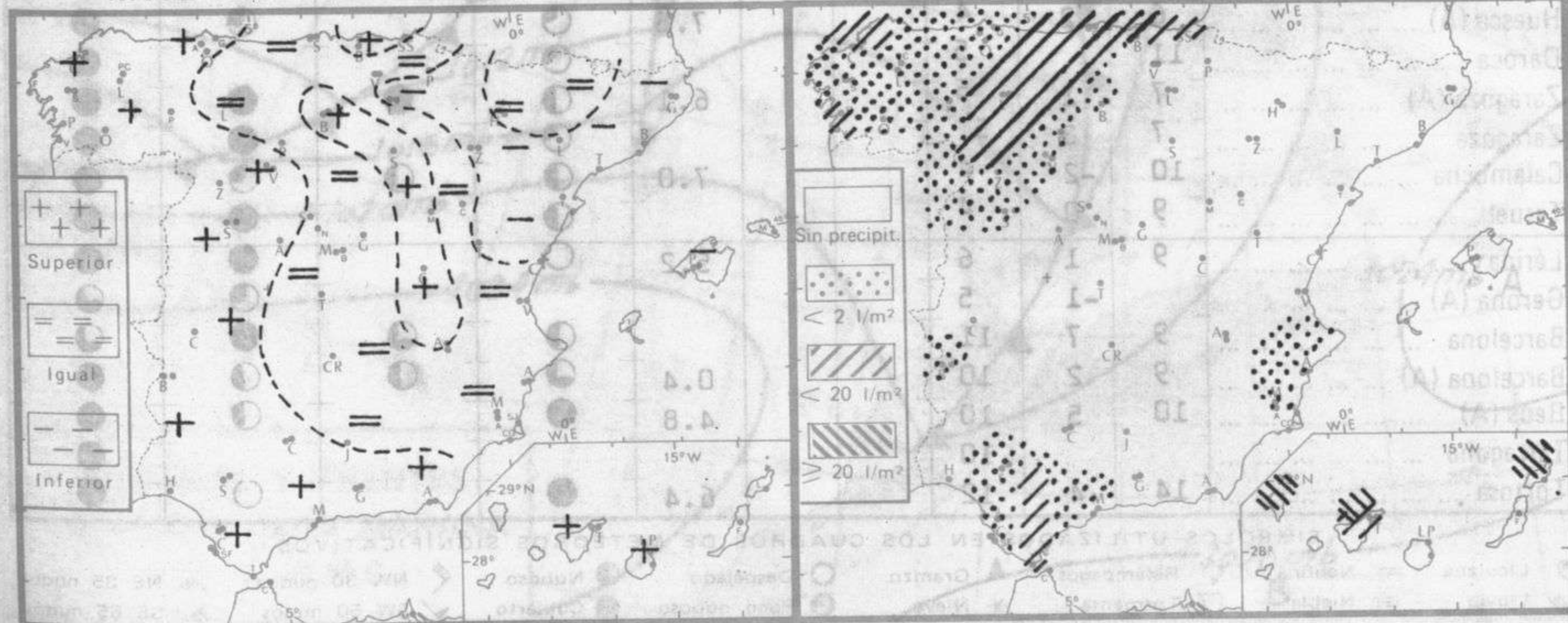
TENDENCIA PARA LOS DIAS

Día 20: Alguna llovizna o chubasco débil en el Cantábrico y Galicia. Nublado en el Duero. Poco nublado en las demás regiones.

Día 21: Lluvias en el Cantábrico y vertiente atlántica. Nublado en Aragón y Cataluña. Gradual aumento de la nubosidad en las demás regiones.

NIVEL TERMICO RESPECTO AL NORMAL

AREAS CON PRECIPITACION (12 h. ayer a 12 h. hoy)

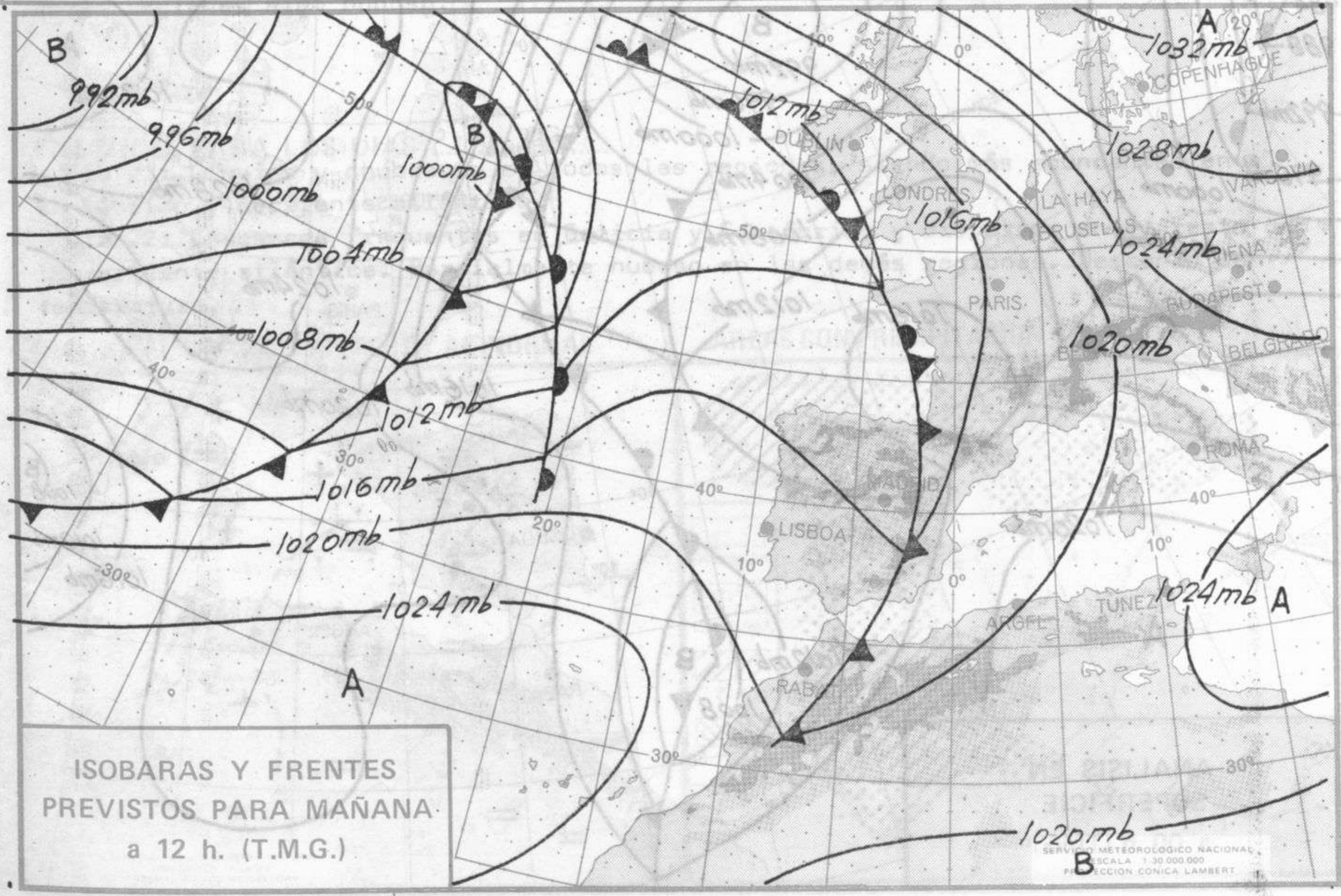


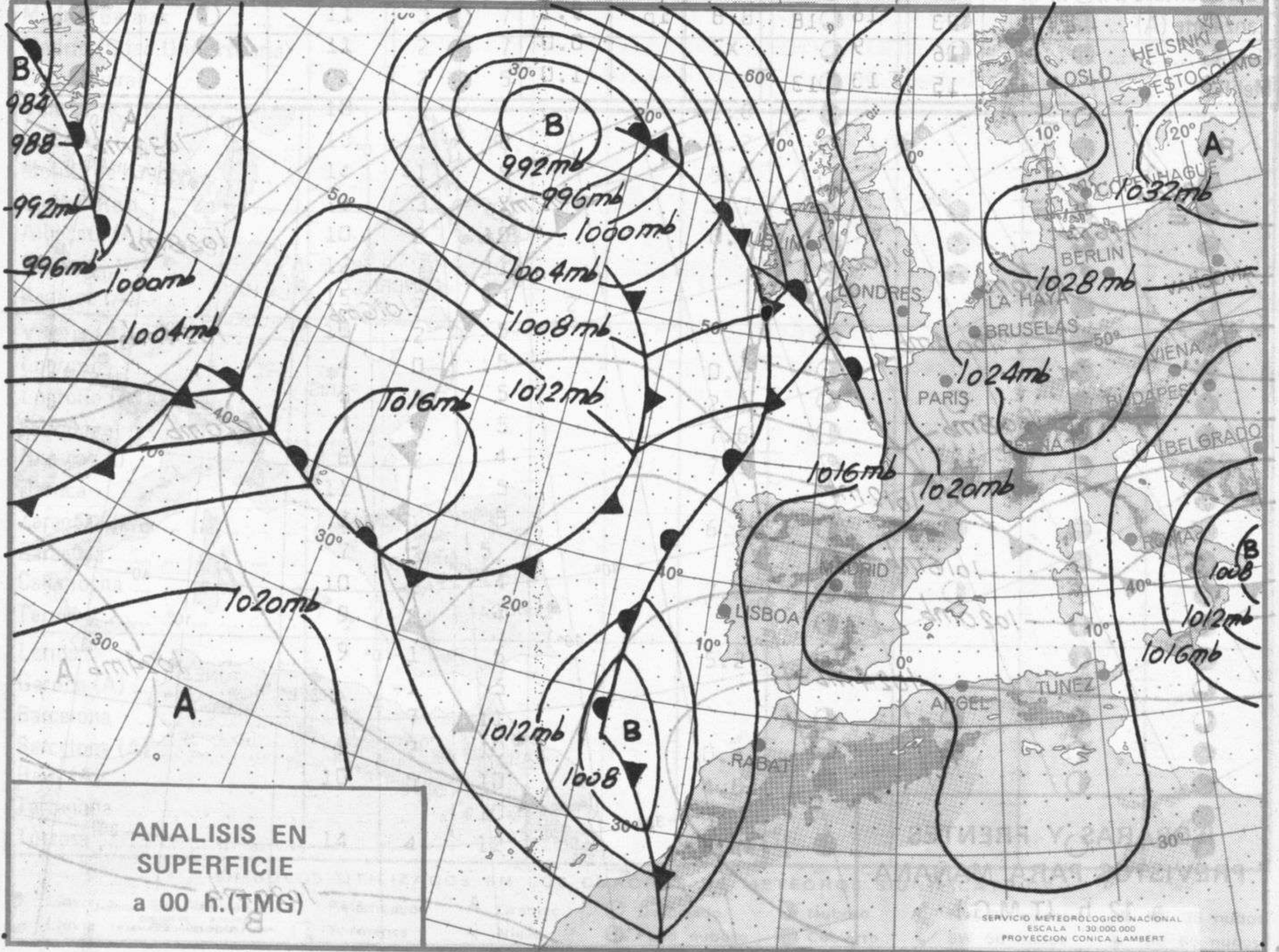
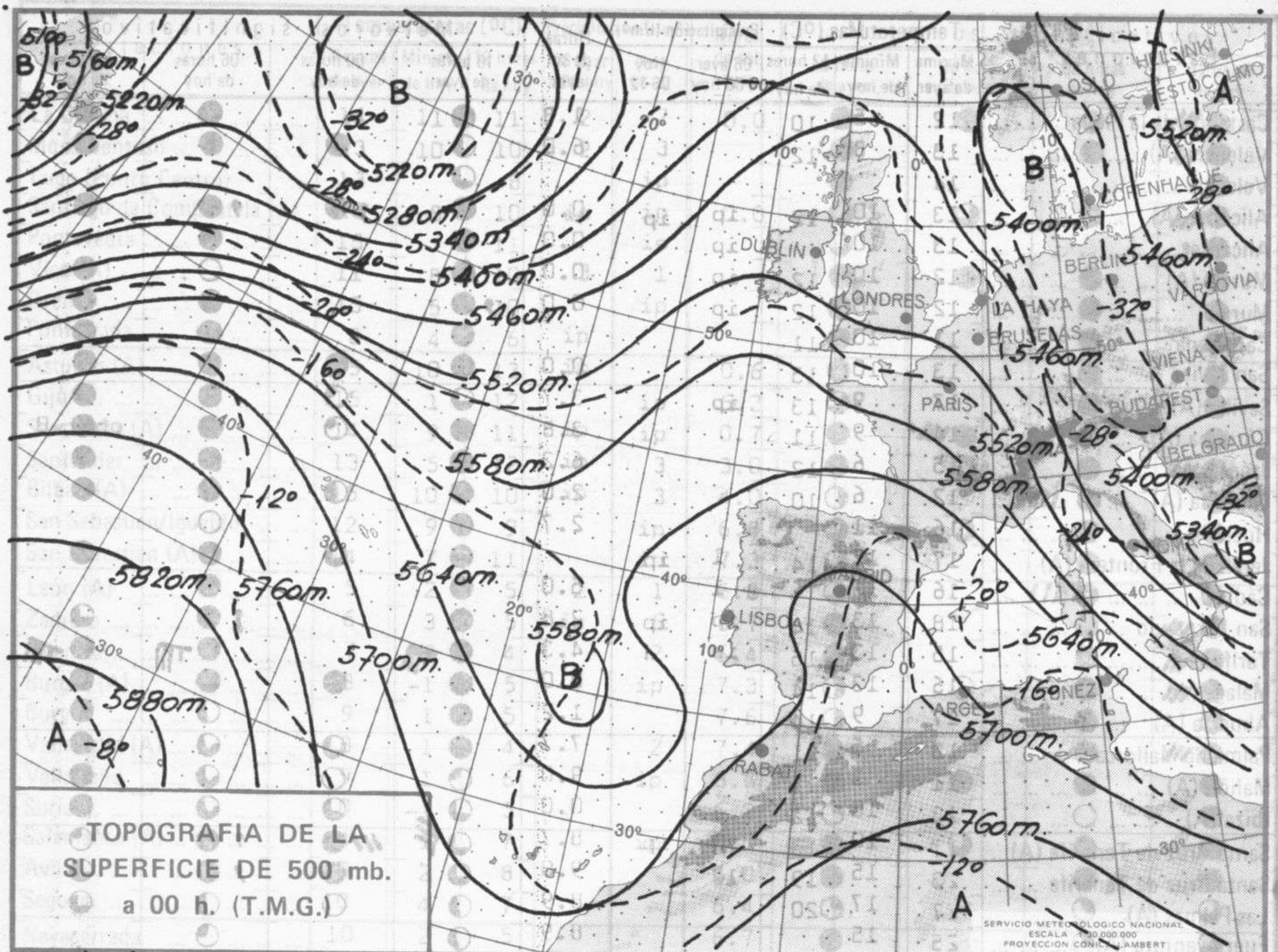
Estaciones	Temperaturas (°C)			Precipitación (l/m ²)		Horas de sol ayer	Meteoros significativos			
	Máxima de ayer	Mínima de hoy	12 horas de hoy	06 ayer a 06 hoy	Hoy 06-12		18 horas de ayer	00 horas de hoy	06 horas de hoy	12 horas de hoy
La Coruña	14	11	11	2	2	0.0	●	●	●	☃
Monteventoso	13	10	10	2	3		●		●	☃
Lugo (Punto Centro)	13		8		ip		●			●
Santiago de Compostela (A)	13	8	10	ip	ip	0.0	●	☉	●	☃
Pontevedra	15		11		ip		☉			●
Vigo (A)	11	8	10	3	1		●	●		●
Orense	15	5	10		ip		●			●
Ponferrada	8	4	6	ip			●			●
Asturias (A)	15	10	13	ip		0.6	●			●
Gijón	15	1	12		ip	5.2	☉			●
Oviedo (A)	14	9	11	ip	ip	0.7	●	☃		●
Santander	13	5	12	ip	3	3.0	●	☉		☃
Bilbao (A)	15	10	10	ip	3	4.0	☉		☃	●
San Sebastian/Igueldo	12	9	9		ip	6.8	☉	☉		●
San Sebastian (A)	14	7	11		ip	7.3	☉			●
León (A)	5	2	5	2	1	5.8	☉		☃	●
Zamora	6	3	5	ip	6	3.7	●			☃
Palencia	7	3	4		2	6.4				☃
Burgos (A)	8	-1	5		ip	7.3	☉	☉		☃
Burgos	9	1	5			7.6	☉			●
Valladolid (A)	8	1	4		2	7.4	●			☃
Valladolid	9	1	6		ip	5.3	●	●		●
Soria	10	-1	3			6.2	☉	☉		●
Salamanca (A)	4	1	7		ip	0.0	☃	●		●
Avila	10	2	8			6.0	●			●
Segovia	10	4	7			6.4	☉			☉
Navacerrada	10	2	5			6.7	●			☉
Madrid/Barajas	11	3	7			6.8	●	☉		●
Madrid (Ciudad Universitaria)	11	2	7			X	●	☉		●
Guadalajara	11	2	5				☉	☉		●
Toledo	10	5				2.8	●		☃	●
Cuenca	13	1	5			5.2	☉		☃	●
Molina de Aragón	14	-1	5			9.0	☉		☃	●
Ciudad Real	11	3	7			5.7	●		☃	☃
Albacete (A)	10	5	10			0.1	●	●	☃	☃
Cáceres	12	7	11				☉	●		☉
Badajoz (A)	15	9	13	2			●	☃		●
Vitoria (A)	10	2	5				☉			●
Logroño	4	0	5			0.6	☉			●
Logroño (A)	5	3	5			2.1	☉	☉		●
Pamplona	7	1	5			7.6	☉			●
Huesca (A)	6	2	4			7.5	☉		☉	●
Daroca	11		5				☉			●
Zaragoza (A)	7	1	5			6.1	☉	●		●
Zaragoza	7	3	5				☉			●
Calamocha	10	-2	4			7.0	☉	☉		●
Teruel	9	0	4				☉			●
Lérida	9	1	6			5.2	☉			●
Gerona (A)		-1	5							●
Barcelona	9	7	11				☉	☉		●
Barcelona (A)	9	2	10			0.4	☉	☉		●
Reus (A)	10	5	10			4.8	●			●
Tarragona			10							●
Tortosa	14	4	12			6.4	●			●

SIMBOLOS UTILIZADOS EN LOS CUADROS DE METEOROS SIGNIFICATIVOS

- ☉ Llovizna ☃ Neblina ⚡ Relámpagos ▲ Granizo ○ Despejado ☉ Nuboso ↙ NW 30 nudos ↘ NE 35 nudos
- ☂ Lluvia ☄ Niebla ⚡ Tormenta * Nieve ☉ Poco nuboso ● Cubierto ↙ SW 50 nudos ↘ SE 65 nudos

Estaciones	Temperaturas (°C)			Precipitación (l/m ²)		Horas de sol ayer	Meteoros significativos			
	Máxima de ayer	Mínima de hoy	12 horas de hoy	06 ayer a 06 hoy	Hoy 06-12		18 horas de ayer	00 horas de hoy	06 horas de hoy	12 horas de hoy
Castellón de la Plana	12	5	10			1.8	●		●	●
Valencia (A)	13	8	12			6.0	☾	●	●	●
Valencia	14						☾			
Alicante (A)	13	10	12	ip	ip	0.0	●	●	●	●
Alicante	13	10		ip		0.0	●		●	
Murcia (A)	12	10	12	ip		0.0	●		○	●
Murcia	12	10	12	ip		0.0	●		●	●
Cartagena	11	10	11				●			●
San Javier	13	10	13			0.0	●	●	●	●
Sevilla (A)	17	9	13	ip		3.7	☾	☾	●	●
Córdoba (A)	14	9	11			3.8	●	☾	●	●
Jaén	15	6	12			6.2	●			●
Granada (A)	12	6	10			2.0	●	☾	●	●
Huelva	16	11				2.7	●		○	●
Jerez de la Frontera (A) ...	17	12	14	1	ip		●	☾	●	●
Cádiz	16	13		1		5.0	●		●	●
San Fernando	18	13	14	ip	ip	2.8	●		●	☾
Tarifa	15	13	15	ip	4	4.3	●		●	☾
Málaga (A)	16	13	14			0.0	●	●	●	●
Almería (A)	17	9	14			1.2	●		●	●
Palma de Mallorca (A)	13	5	11			7.7	●	☾	●	●
Mahón (A)	11	3	11			9.0	☾	○	●	●
Ibiza (A)	13	10	12			0.0	☾	☾	●	●
Santa Cruz de Tenerife (A)...	17	10	13	77	ip	8.7	☾	☾	●	☾
Santa Cruz de Tenerife	23	15	19	12		9.0	●	●	●	●
Las Palmas (A)	27	17	20			8.9	●	○	●	●
Fuerteventura (A)	25	15				8.9	●		●	●
Lanzarote (A)	23	16	18	3	ip	9.1	●		●	●
Ceuta	16	9		2		0.0	●		●	●
Melilla	15	13	13			1.0	●	●	●	●





18 de ENERO de 1977

Table with 10 columns of numbers and letters, likely representing a meteorological report or data table. Rows include station numbers like 180600, 181200, 181800 and various alphanumeric codes.

Table with 10 columns of numbers and letters, continuing the data from the first table. Rows include station numbers like 181200, 181800, 180000, 180600, 181200, 180600, 181200, 180600, 181200, 180600, 181200, 180600, 181200.

RADIOSONDEOS

Table with 10 columns of numbers and letters, representing a radio sounding report. Rows include codes like TTAA, TTBB, TTDD, and various alphanumeric sequences.

Table with 10 columns of numbers and letters, continuing the radio sounding report. Rows include codes like TTBB, TTDD, TTAA, TTBB, TTAA, TTBB, TTAA, TTBB, TTDD, and various alphanumeric sequences.

TEMP - (F-35 E) : Parte de observación en altitud de presión, temperatura, humedad y viento de una estación terrestre

Table with 10 columns showing meteorological codes for temperature, pressure, humidity, and wind at different altitudes (superiores and inferiores a 100 mb). Includes codes like TTAA, TTBB, TTDD, TTCC and various alphanumeric strings.

SYNOP - (F-11 E) : Informe de una observación en superficie procedente de una estación terrestre

Table with 10 columns showing synoptic code elements: IIIII, Nddff, VVwwW, PPPTT, N₁C₁L₁C₁M₁C₁H₁, T_dT_di_da_dp_dp_d, (6P_oP_oP_oP_o), (7R_Rjj), (8N₁Ch₁h₁), (9S_{Sp}S_{Sp}P_{Sp}P_{Sp}), (MONT N'C'H'C₁).