



BOLETIN DIARIO

AÑO XXIV

2ª Epoca

Núm. 23

MADRID, JUEVES 23 de ENERO de 1.975

Dirección postal: Centro de Análisis y Predicción (Ciudad Universitaria), Apartado 285 - Madrid - 3 - (España) - Teléfono: 244 35 00
 Fonometeo local: teléfono 094 - Fonometeo España: teléfono 232 69 40 de Madrid

TIEMPO PASADO (de 12 horas de ayer a 12 horas, T.M.G., de hoy):

Nubosidad y precipitaciones: Se han registrado lluvias moderadas en Galicia y débiles en el Cantábrico, Duero, alto Ebro, Canarias y puntos aislados de la vertiente mediterránea. La nubosidad fué variable en el cuadrante sudeste peninsular y en Baleares y abundante en las demás regiones. A última hora se han intensificado las precipitaciones en Galicia, habiéndose totalizado en las 24 horas últimas 21 litros por metro cuadrado en el aeropuerto de Vigo.

Vientos fuertes: Hubo algunas rachas fuertes del primer cuadrante en Canarias.

Temperaturas destacables: Han sido normales en la mayor parte de la mitad norte peninsular e inferiores a ellas en el resto del país. Las máximas de ayer oscilaron entre 17º en Huelva y 3º en Burgos, y las mínimas de hoy desde 3º bajo cero en Gerona hasta 11º en La Coruña. En las capitales canarias las extremas fueron 19 y 15 grados.

PRONOSTICO PARA MAÑANA:

Nuboso con precipitaciones débiles en Galicia, Cantábrico y cabeceras del Ebro y dispersas en el Duero y extremo nordeste de la Península. En el Centro, Extremadura y Andalucía cielo nuboso. Poco nuboso en las demás regiones. Vientos de componente oeste moderados en general. Chubascos en Canarias al norte de las islas. Poco nuboso en el resto de las regiones.

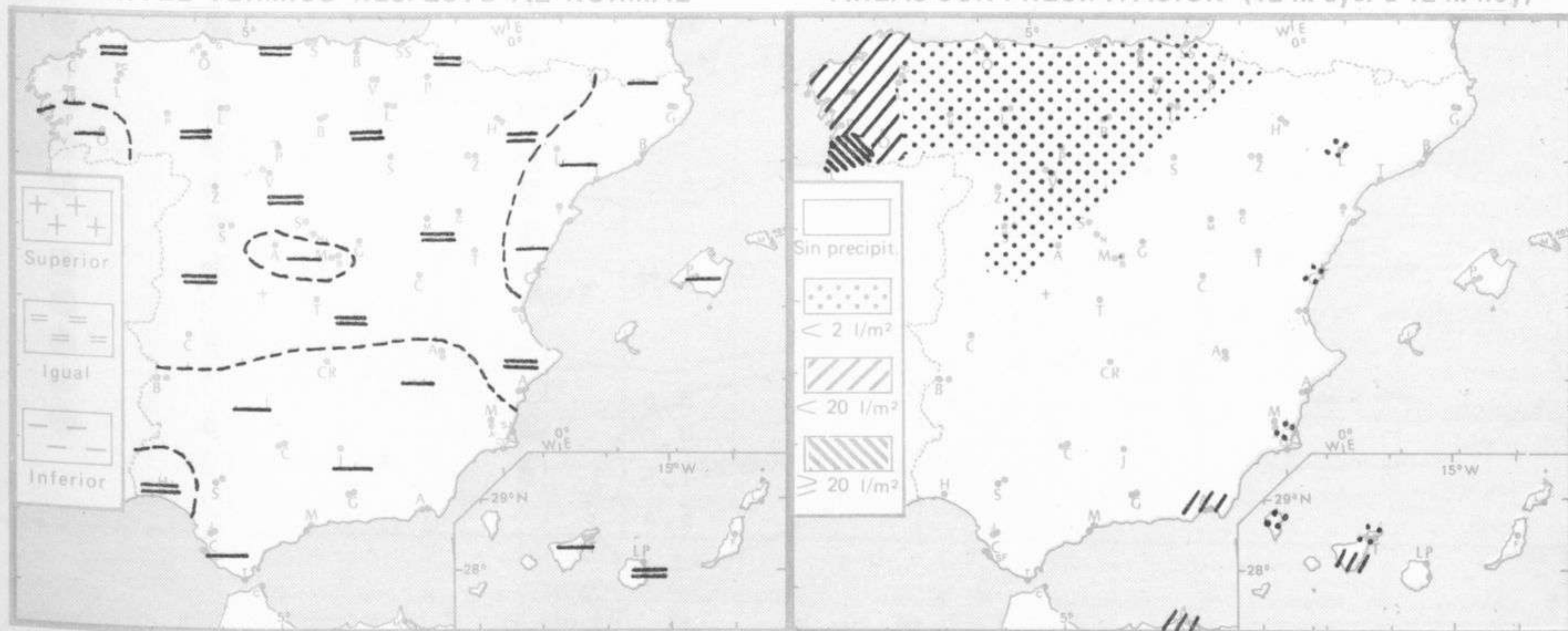
TENDENCIA PARA LOS DIAS 25 y 26

Día 25: Continuará con análogas características.

Día 26: En el Cantábrico y vertiente atlántica chubascos dispersos, más frecuentes en la primera de las regiones citadas y Galicia. Poco nuboso en las demás regiones.

NIVEL TERMICO RESPECTO AL NORMAL

AREAS CON PRECIPITACION (12 h. ayer a 12 h. hoy)

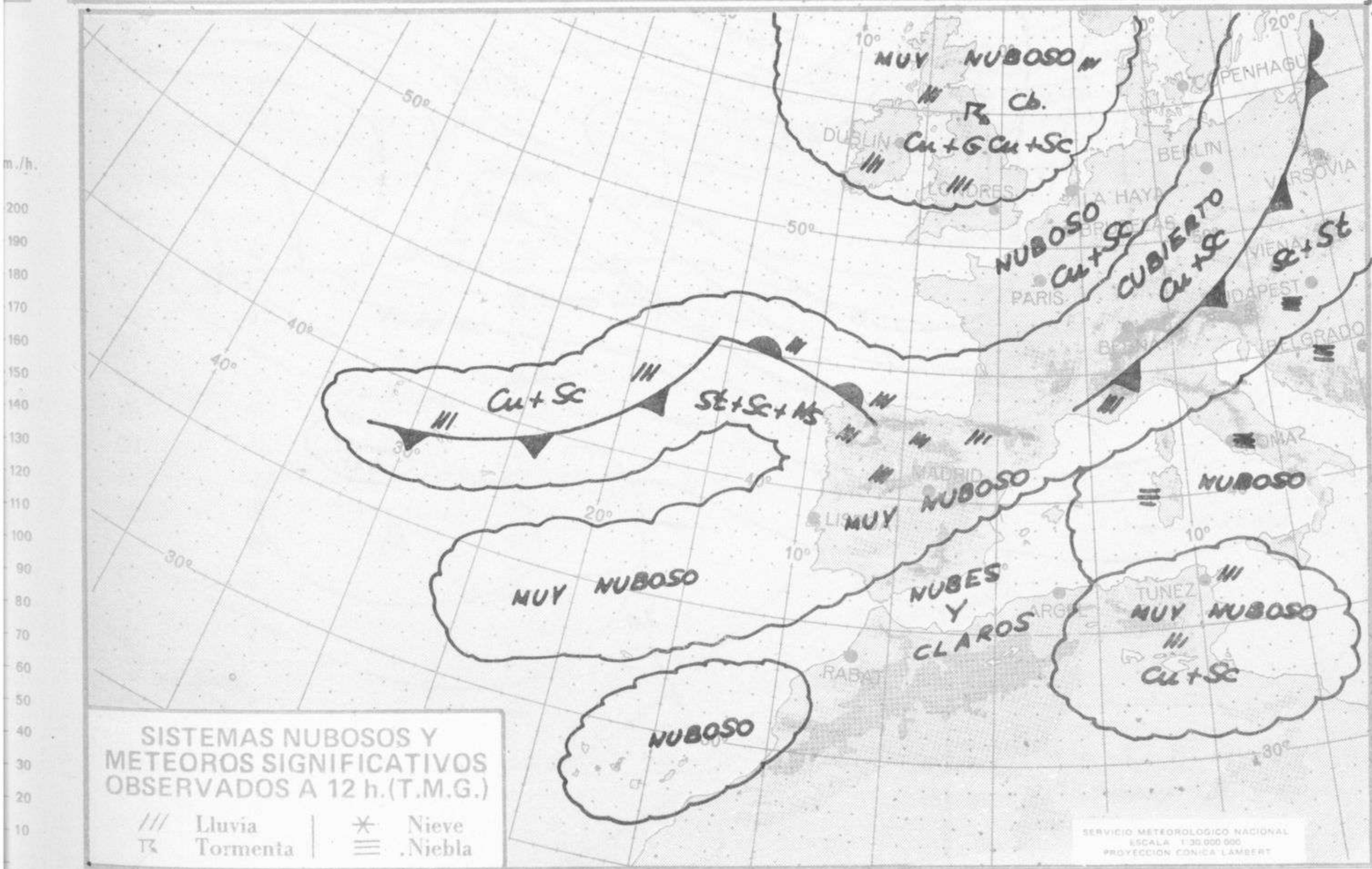


Estaciones	Temperaturas (°C)			Precipitación (l/m²)		Horas de sol ayer	Meteoros significativos			
	Máxima de ayer	Mínima de hoy	12 horas de hoy	06 ayer a 06 hoy	Hoy 06-12		18 horas de ayer	00 horas de hoy	06 horas de hoy	12 horas de hoy
La Coruña	11	11	12	2	2	0.4	/// ●	●	☾	/// ●
Monteventoso	10	8	10	13	X		●		/// ●	●
Lugo (Punto Centro)	7	6		4		0.0	●	●	●	
Santiago de Compostela (A)	10		10	1	5		●	●		/// ●
Pontevedra	9	9	11	9	10	0.0	●	●	●	●
Vigo (A)	7	7	9	14	7		●	●	/// ●	●
Orense	6		9				●			●
Ponferrada	6	4	5	ip	ip		●		●	≡ ●
Asturias (A)	14	9	13	1		1.0	☾		☾	●
Oviedo	13	9	11	ip		2.6	☾	●	☾	●
Gijón	13		13				●			●
Santander (A)		7	12	ip	ip	0.5		●	●	●
Santander		9	12	ip	ip	0.6			●	●
Bilbao (A)	11	9	12	ip	ip	0.6			●	●
Bilbao	9	6	9	ip	ip	0.6	/// ●	●	●	●
San Sebastian/Igueldo	12	9	12	ip		0.8	●		●	●
San Sebastian (A)		2	3	ip	ip	1.5	●	●	●	≡ ●
León (A)	6	5	8	ip	ip	1.9	●		●	/// ●
Zamora	4	3	5	ip		0.9	●		●	≡ ●
Palencia	4	2	3	ip	ip	1.2	●		●	●
Burgos (A)	3	2	4	ip		0.7	●		≡ ●	≡ ●
Burgos	4	1	5	ip	ip	1.0	●		☾	●
Valladolid (A)	5	3	6	ip	ip	0.9	●	●	●	●
Valladolid	5	0	4				●		☾	●
Soria	5	3	7		ip	1.4	☾	☾	☾	●
Salamanca (A)	4	X	5		1	3.6	●		●	●
Avila	4	3	5		ip	4.6	●		●	●
Segovia	-2	-5	0	ip	ip	1.6	≡ ●		●	●
Navacerrada	7	1	7			3.6	●	●	●	☾
Madrid/Barajas	9	2	9			5.0	☾	●	☾	☾
Madrid (Cdad.Universitaria)	8	1					●		●	●
Guadalajara	9	5	8			5.9	☾		●	●
Toledo	8	0	5			5.4	●		○	●
Cuenca	5	0	7			7.7	●	●	●	●
Molina de Aragón	8	0	7			8.2	☾	☾	○	●
Ciudad Real	6	-1	5			6.2	●	☾	○	●
Albacete (A)	11	5	9				●		○	●
Cáceres	12	2	10				●		☾	☾
Badajoz (A)	7	4	8	ip	ip	1.9	●		/// ●	●
Vitoria (A)	8	3	9		ip	1.6	●	●	☾	●
Logroño	8	4	7	ip	ip	0.2	●		●	●
Logroño (A)	7	2	7			8.7	●		●	●
Pamplona	7	3	6			6.7	●	●	●	●
Huesca (A)	7	5	9				●		●	●
Daroca	11	7	9			6.5	●		●	●
Zaragoza (A)	11	0	5				●		●	●
Zaragoza	7	0					●		○	●
Calamocha	6						●		○	●
Teruel	7	3	7	ip		6.0	☾		●	●
Lérida	15	-3	5				○		○	●
Gerona (A)	11	5	9				☾	○	☾	●
Barcelona	12	2	8			8.6	○	○	○	●
Barcelona (A)	12	4	11			9.0	☾		○	●
Reus (A)	12	2				7.5	☾		○	●
Tarragona	12	5				6.4	☾		○	●
Tortosa									○	●

SIMBOLOS UTILIZADOS EN LOS CUADROS DE METEOROS SIGNIFICATIVOS

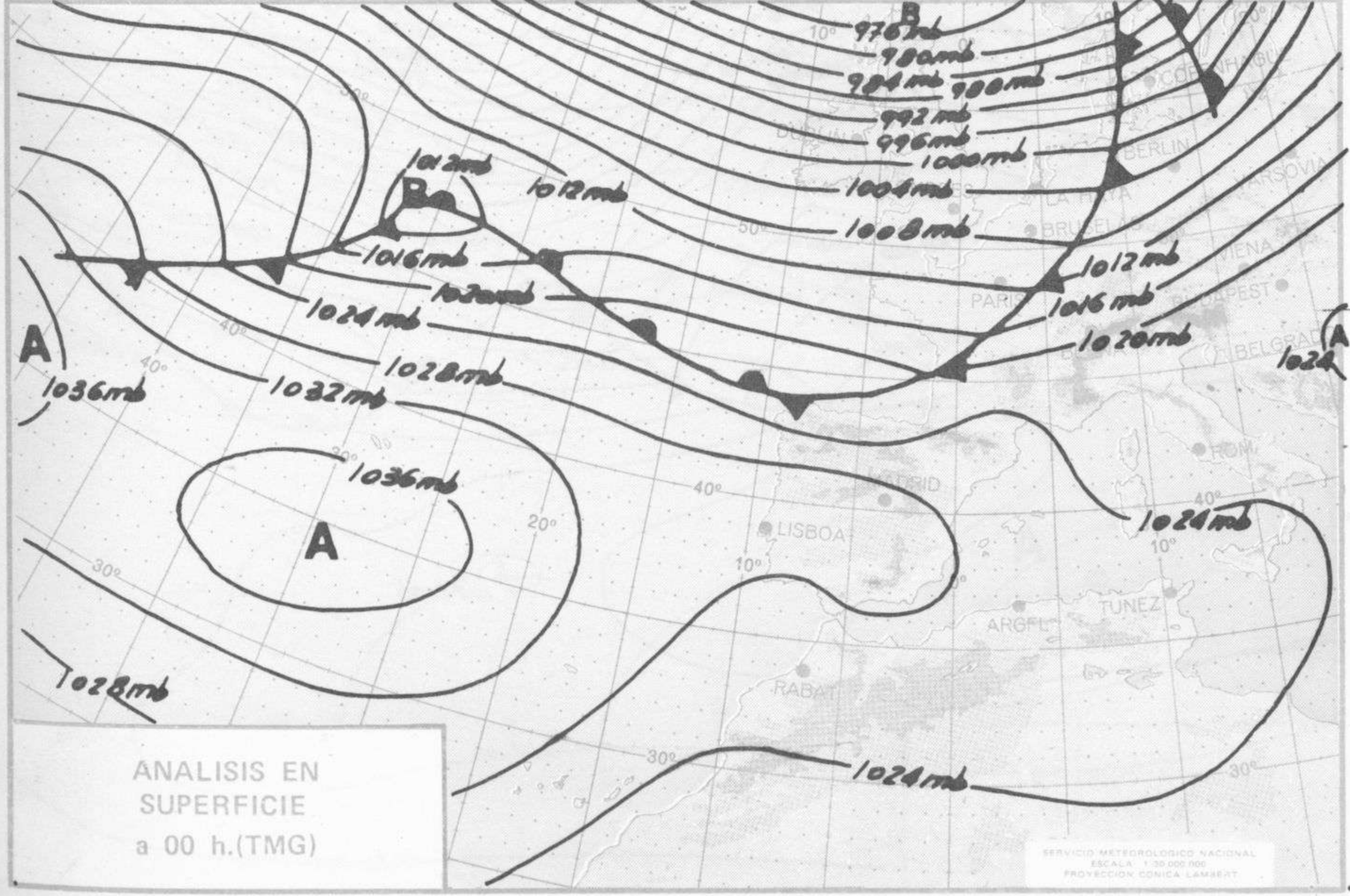
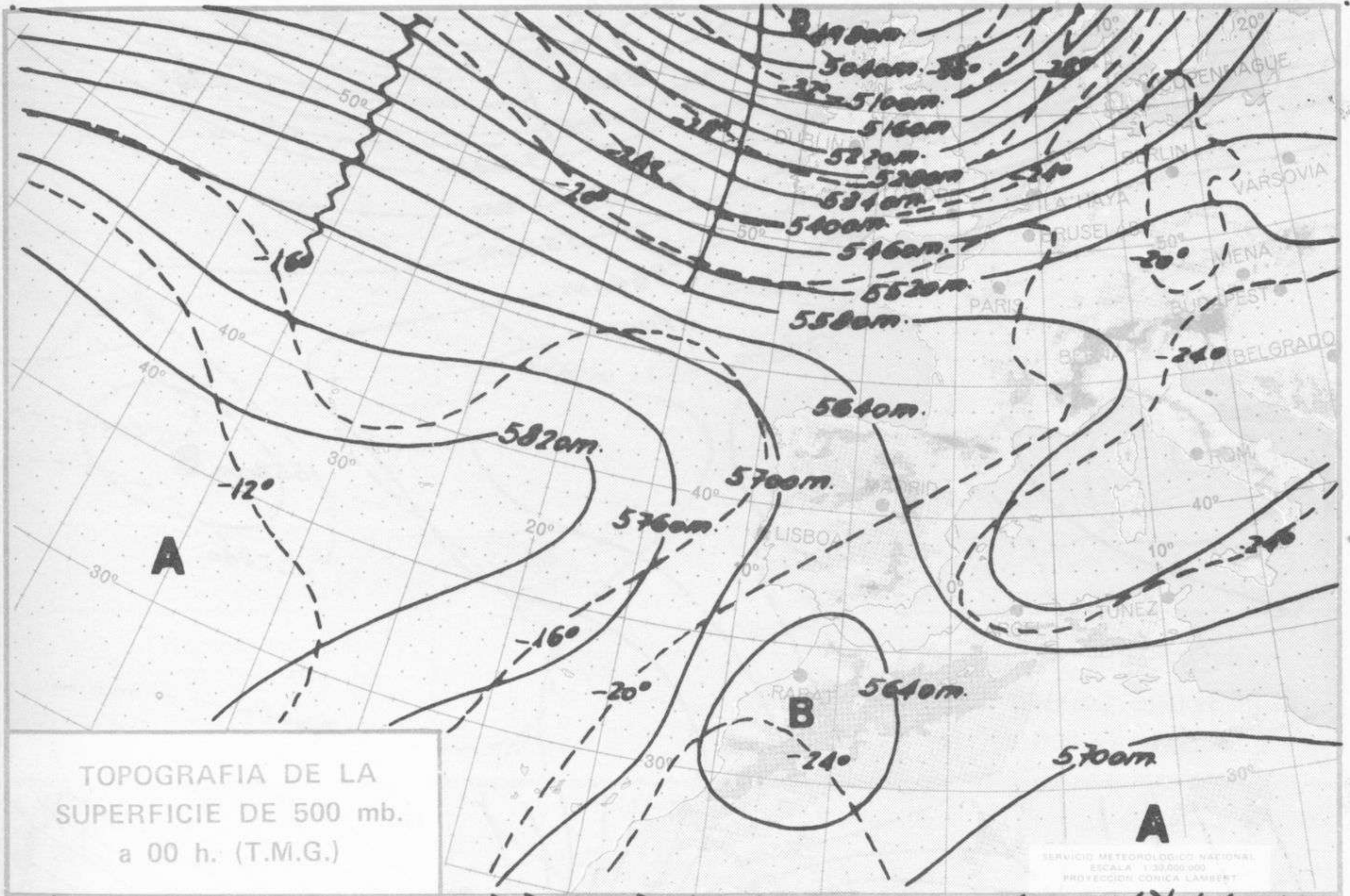
- ☾ Llovizna
- ≡ Nebolina
- ☄ Relámpagos
- ▲ Granizo
- Despejado
- Nuboso
- ↙ NW 30 nudos
- ↘ NE 35 nudos
- /// Lluvia
- ≡ Niebla
- ☄ Tormenta
- * Nieve
- ☾ Poco nuboso
- Cubierto
- ↙ SW 50 nudos
- ↘ SE 65 nudos

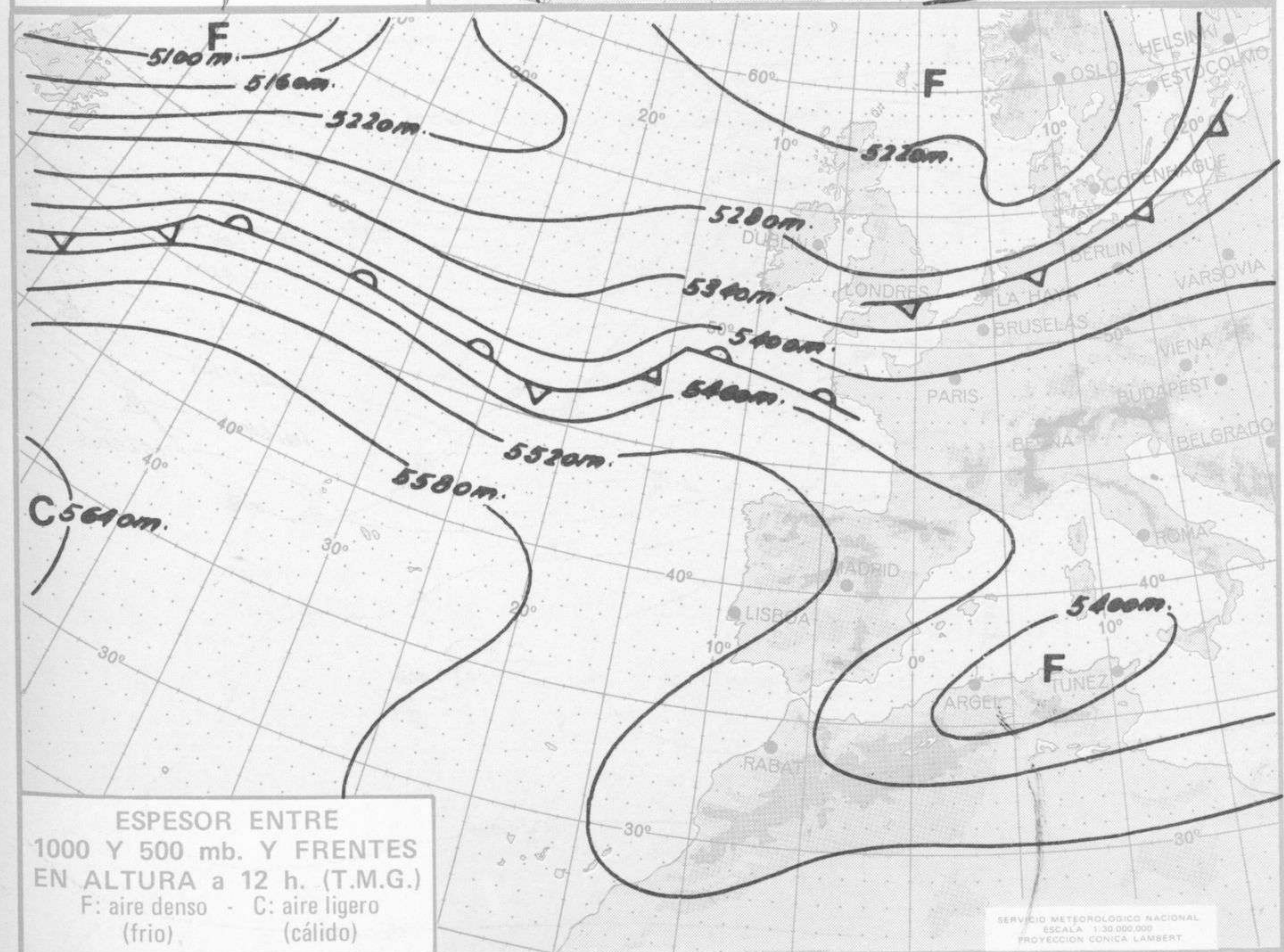
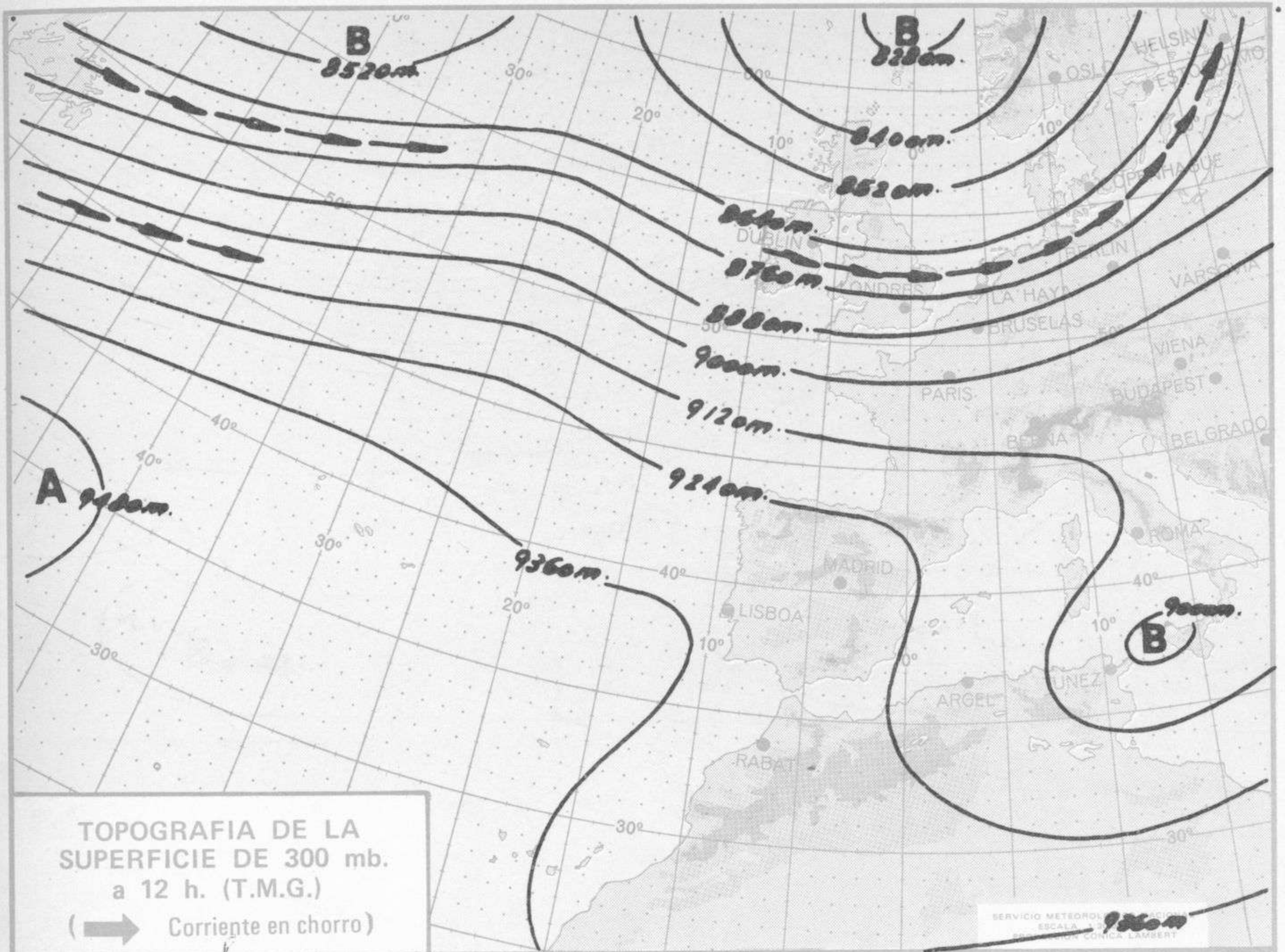
Estaciones	Temperaturas (°C)			Precipitación (l/m²)		Horas de sol ayer	Meteoros significativos			
	Máxima de ayer	Mínima de hoy	12 horas de hoy	06 ayer a 06 hoy	Hoy 06-12		18 horas de ayer	00 horas de hoy	06 horas de hoy	12 horas de hoy
Castellón de la Plana	14	5	13		ip	8.8	☉		☉	☉
Valencia (A)	14	2	12			8.9	☉	☉	☉	☉
Valencia	15	5				7.2	☉		☉	☉
Alicante (A)	14	2	10	ip		8.2	☉	☉	☉	☉
Alicante	15	3		ip			☉		☉	☉
Murcia (A)		0	11			3.7			☉	☉
Murcia	13	1	12	ip		2.6	☉		☉	☉
Cartagena	12	8	10	1			☉		☉	☉
San Javier	11	0	13	1		0.2	☉	☉	☉	☉
Sevilla (A)	14	3	10			9.0	☉	☉	☉	☉
Córdoba (A)	13	1	9			6.0	☉	☉	☉	☉
Jaén	11	1					☉		☉	☉
Granada (A)	11	-2	6			9.0	☉		☉	☉
Huelva	17	6				9.5	☉		☉	☉
Jerez de la Frontera (A) ...	13	2	10				☉	☉	☉	☉
Cádiz	13	7	11			9.0	☉	☉	☉	☉
San Fernando	12	6	12			9.6	☉		☉	☉
Tarifa	13	9	9			5.5	☉		☉	☉
Málaga (A)	14	3	13			7.0	☉	☉	☉	☉
Almería (A)	16	5	13	2		2.3	☉	☉	☉	☉
Palma de Mallorca (A)	13	-3	14	ip		4.4	☉	☉	☉	☉
Mahón (A)	12	5	12	ip		1.4	☉	☉	☉	☉
Ibiza (A)	12	4	13	1		4.0	☉	☉	☉	☉
Santa Cruz de Tenerife (A)...	11	9	11	ip	ip	3.0	☉		☉	☉
Santa Cruz de Tenerife	17	15	17	ip	ip	2.0	☉		☉	☉
Las Palmas (A)	17	15	17			3.0	☉		☉	☉
Fuerteventura (A)	19	14	17			4.8	☉		☉	☉
Lanzarote (A)	19	13	16			2.9	☉		☉	☉
Ceuta	14	6					☉		☉	☉
Melilla	13	10	14	4		0.0	☉	☉	☉	☉

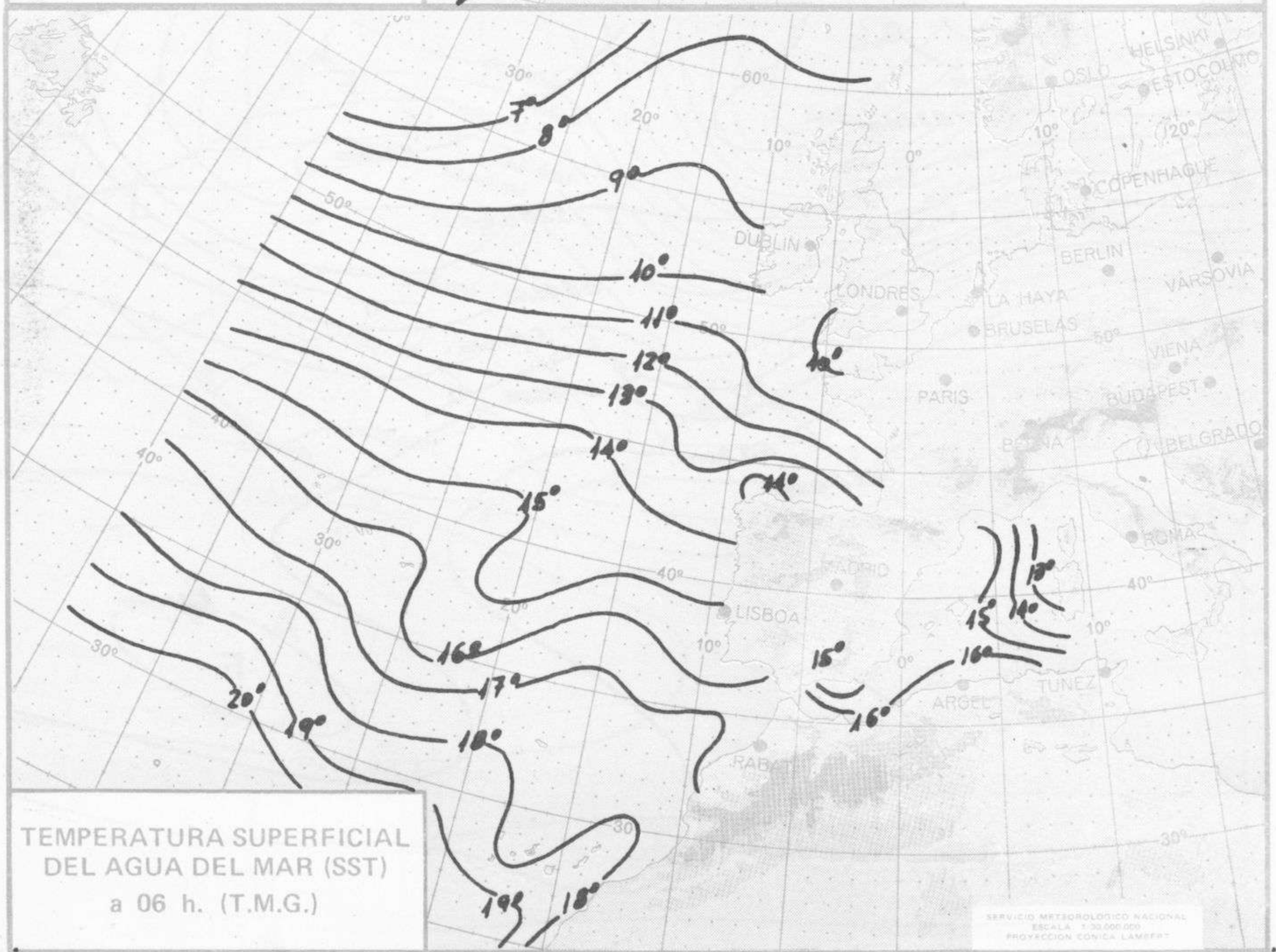
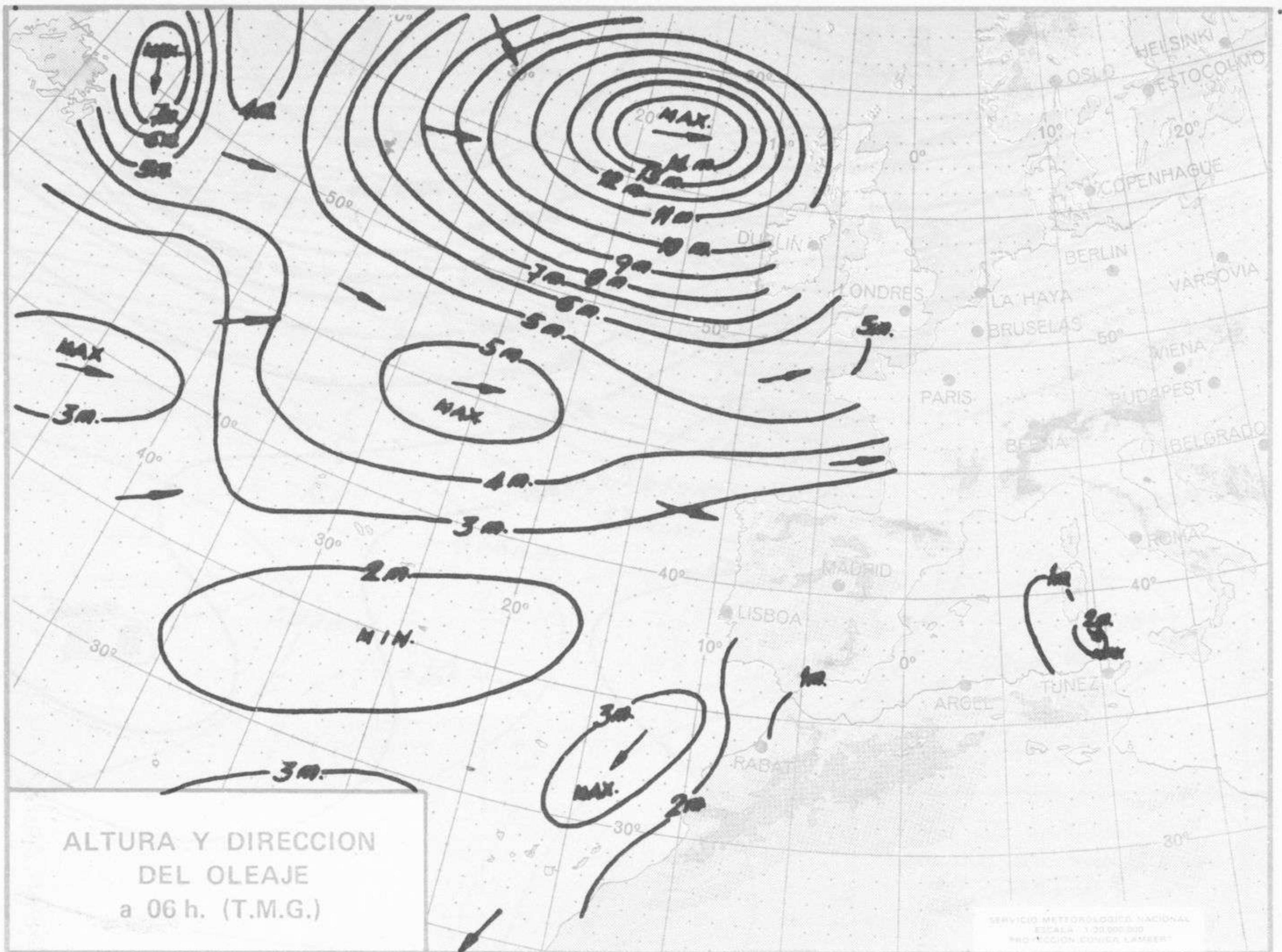




Dirección postal: Centro de Análisis y Predicción (Ciudad Universitaria), Apartado 285 - Madrid - 3 - (España) - Teléfono: 244 35 00
Fonometeo local: teléfono 094 - Fonometeo España: teléfono 232 69 40 de Madrid









COMPLEMENTO A LA INFORMACION TECNICA DIARIA



Dirección postal: Centro de Análisis y Predicción (Ciudad Universitaria), Apartado 285 - Madrid - 3 - (España) - Teléfono: 244 35 00
 Fonometeo local: teléfono 094 - Fonometeo España: teléfono 232 69 40 de Madrid

MADRID, Jueves 23 de ENERO de 1.975

		R A D I O S O N D E O S																						
		Sondeos a 00 horas (T M G)						Sondeos a 12 horas (T M G)																
		Presiones tipo			Puntos notables			Presiones tipo			Puntos notables													
		PPP	hhh	TT	DD	dd	ff	PPP	TT	DD	PPP	TT	DD	PPP	TT	DD								
La Coruña	08.001	1000	196	10	29	20	17	1017	11	24	89	-03		1000	196	10	29	20	17	1017	11	24	89	-03
		850	1534	4	07	28	25	980	8	31	85	-63		850	1499	5	06	28	24	975	11	04		
		700	3090	-5	07	30	25	935	8	14				700	3084	-5	11	28	36	727	-1	10		
		500	5680	-17	69	31	31	903	7	07				500	5650	-19	32	28	48	575	-12	16		
		400	7320	-29	56	31	29	775	1	08				400	7270	-32	56	29	52	510	-18	28		
		300	9310	-44		31	46	609	-7	08				300	9240	-47		29	70	357	-38	58		
		250	10510	-53		31	42	626	-7	77				250	10430	-56		29	58	225	-61			
		200	11910	-65		31	34	520	-15	75				200	11890	-63		29	40	178	-64			
		150	13630	-69		32	31	349	-36	23				150	13520	xx				170	-65			
		100	16110	-63		31	21	271	-49	58				100										
		70	18350	xx				209	-63					70										
		50						162	-73					50										
		30						138	-61					30										
20						119	-65					20												
Madrid / Barajas	08.221	1000												1000	223					952	5	56		
		850												850	1548	2	06	20	06	921	3	44		
		700												700	3110	-6	20	33	16	894	4	39		
		500												500	5700	-18	57	36	32	840	1	00		
		400												400	7330	-30	56	01	32	823	1	22		
		300												300	9310	-46		36	20	683	-6	20		
		250												250	10500	-55		34	38	537	-14	57		
		200												200	11890	-65		35	40	397	-31	56		
		150												150	13630	-64		35	46	184	-69			
		100												100	16140	-61		32	50	166	-64			
		70												70						153	-64			
		50												50						144	-63			
		30												30										
20												20												
Palma de Mallorca / Bon Bonet	08.302	1000												1000										
		850												850										
		700												700										
		500												500										
		400												400										
		300												300										
		250												250										
		200												200										
		150												150										
		100												100										
		70												70										
		50												50										
		30												30										
20												20												
Santa Cruz de Tenerife	60.020	1000	235	13	60	36	10	1024	15	60				1000	211	15	49	03	16	1021	17	63		
		850	1577	3	29	04	30	809	-1	08				850	1556	2	00	03	30	866	4	00		
		700	3133	-1		02	40	776	0					700	3112	-1		03	50	815	-1	00		
		500	5720	-20		04	40	701	-1					500	5710	-18		03	08	783	-2			
		400	7330	-33		04	90	581	-12					400	7350	-28		03	09	729	1			
		300	9290	-49		05	08	302	-49					300	9350	-46		04	70	400	-28			
		250	10470	-54		01	50	261	-53					250	10540	-56		05	70	266	-54			
		200	11890	-57		01	50	122	-62					200	11940	-64		04	20	193	-65			
		150	13700	-60		01	50							150	13720	-58		01	80	153	-57			
		100	16220	xx										100	16260	-62		27	80					
		70												70										
		50												50										
		30												30										
20												20												

V I E N T O E N A L T I T U D																
Estación	Tipo de Sonda	Indicativo	dia/hora	Tierra dd ff	1.000m. dd ff	1.500m. dd ff	2.000m. dd ff	3.000m. dd ff	4.000m. dd ff	5.500m. dd ff	7.000m. dd ff	9.000m. dd ff	10.500m. dd ff	12.000m. dd ff	13.500m. dd ff	16.000m. dd ff

