

# BOLETIN DIARIO

AÑO XXIII

2ª Epoca

Núm. 235.



MADRID, VIERNES 23 de AGOSTO de 1.974

Dirección postal: Centro de Análisis y Predicción (Ciudad Universitaria), Apartado 285 - Madrid - 3 - (España) - Teléfono: 244 35 00  
Fonometeo local: teléfono 094 - Fonometeo España: teléfono 232 69 40 de Madrid

TIEMPO PASADO (de 12 horas de ayer a 12 horas, T.M.G., de hoy):

**Nubosidad y precipitaciones:** Ayer llovió débilmente en Baleares y hubo cielo nublado en Cataluña. Durante la noche se han formado nieblas muy espesas en el Cantábrico y en puntos aislados de la cuenca del Duero y de la cordillera Ibérica y de madrugada en Galicia, Ebro y La Mancha. Por lo demás el cielo estuvo despejado.

**Vientos fuertes.** Rachas aisladas de Levante en el Estrecho.

**Temperaturas destacables:** Han continuado su ascenso aproximándose a sus valores normales. Ayer la máxima fue de 36° en Sevilla y la mínima de hoy ha sido de 10° en Orense, León, Salamanca y Teruel. La noche más templada la han tenido en Cádiz y Almería con 22° en Palma de Mallorca 15° en Ibiza 19° y en Mahón, Santa Cruz de Tenerife y Las Palmas 20°. A las 12 horas del día de hoy la temperatura más alta correspondía con 32° a Sevilla, Córdoba y Almería y la más baja con 19° a Coruña y Oviedo.

PRONOSTICO PARA MAÑANA:

Nieblas en Galicia y Cantábrico. Nubosidad variable en el litoral mediterráneo de Andalucía. Riesgo de algún núcleo tormentoso en el cuadrante sureste de la Península. Poco nublado o despejado en el resto.

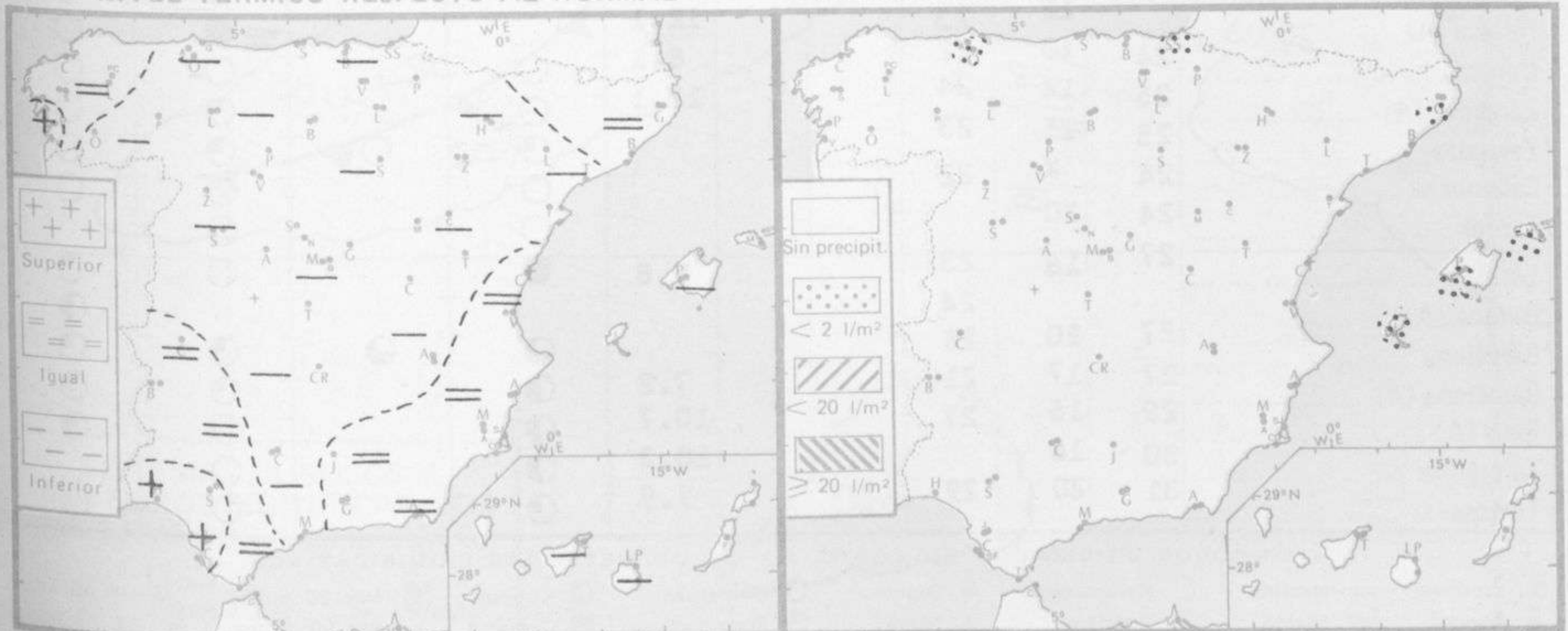
TENDENCIA PARA LOS DIAS .....25 Y 26.

Día 25: Sin cambios notables.

Día 26: Aumento de la nubosidad en Galicia. Nublado en la costa sur mediterránea. Buen tiempo en el resto.

NIVEL TERMICO RESPECTO AL NORMAL

AREAS CON PRECIPITACION (12 h. ayer a 12 h. hoy)

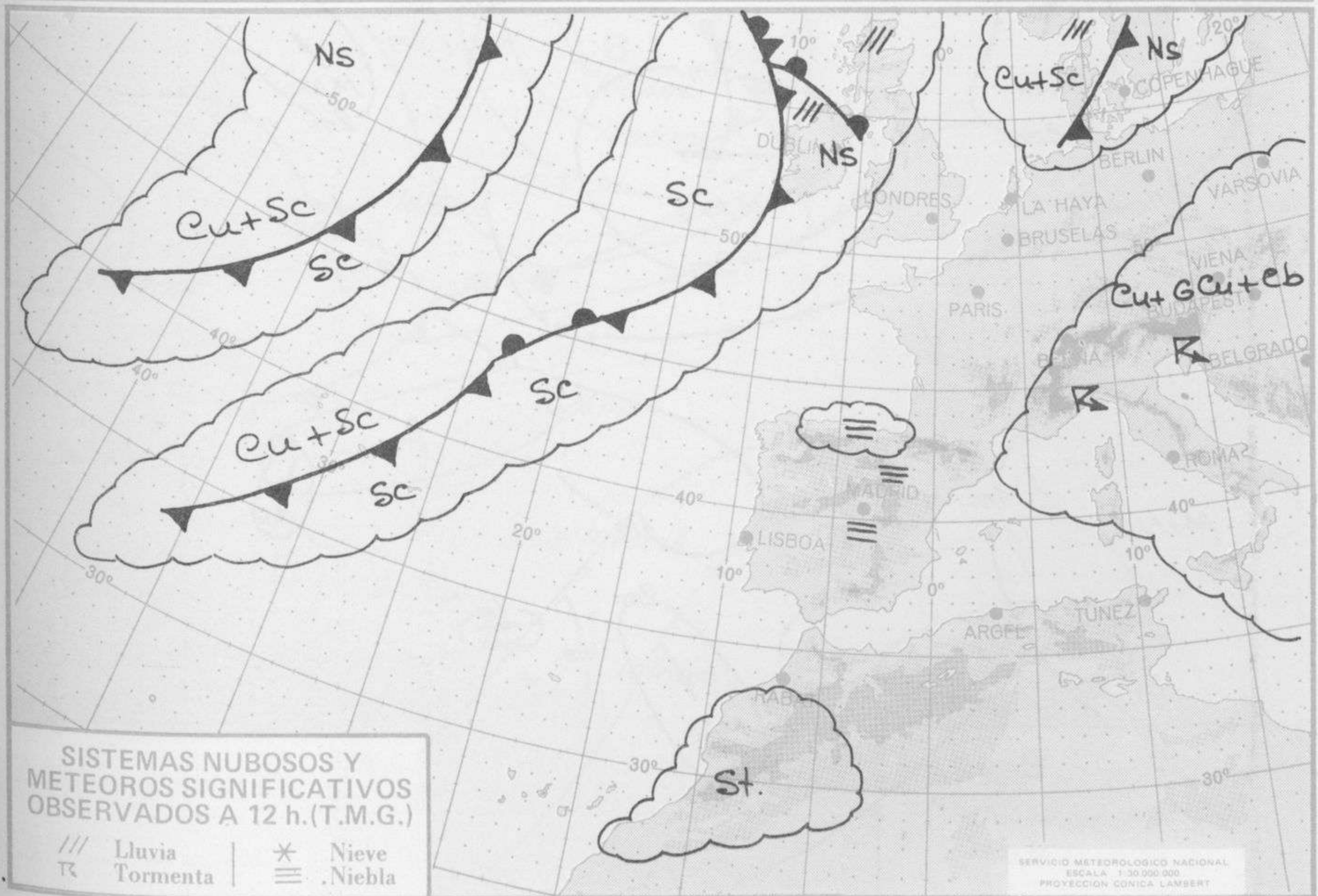


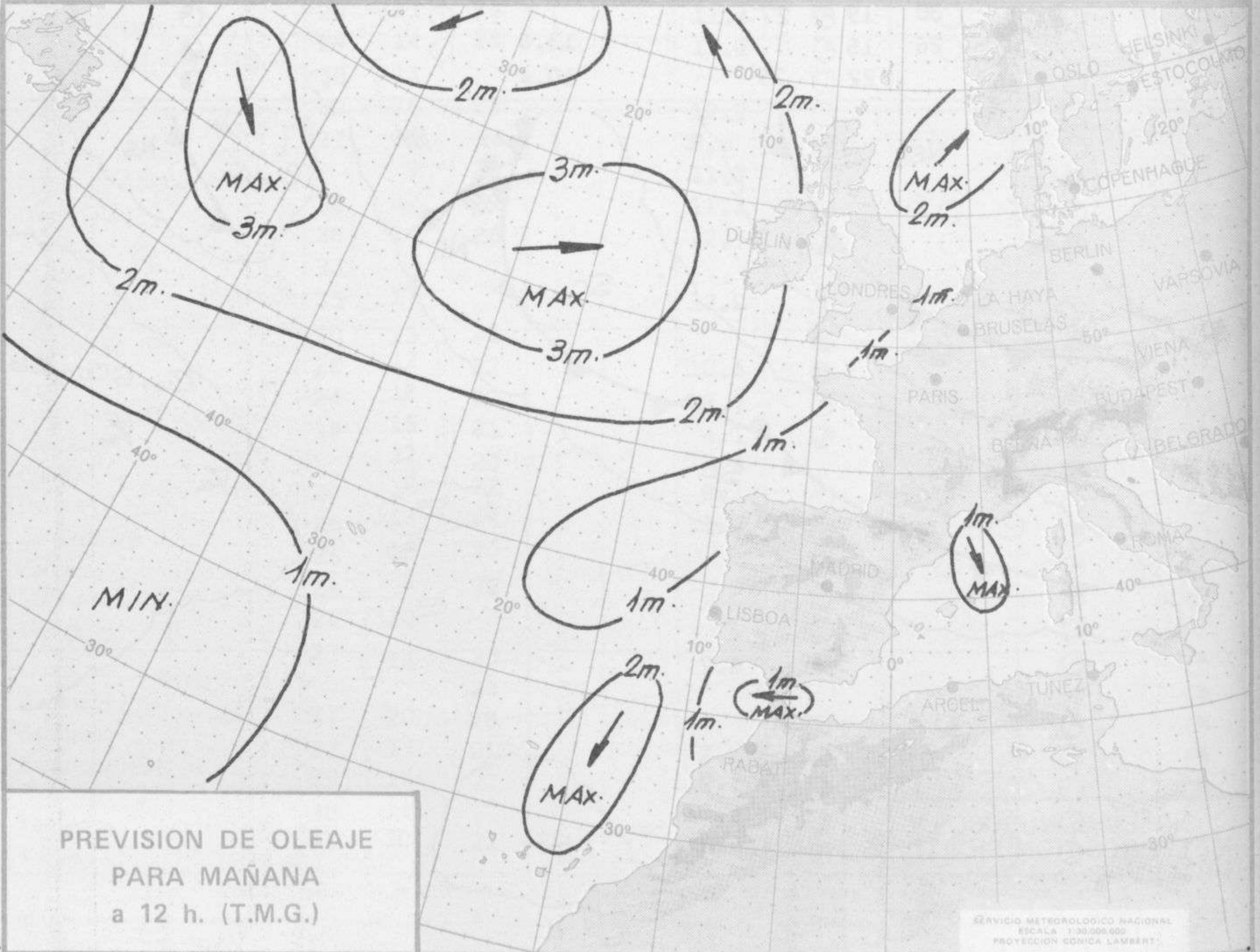
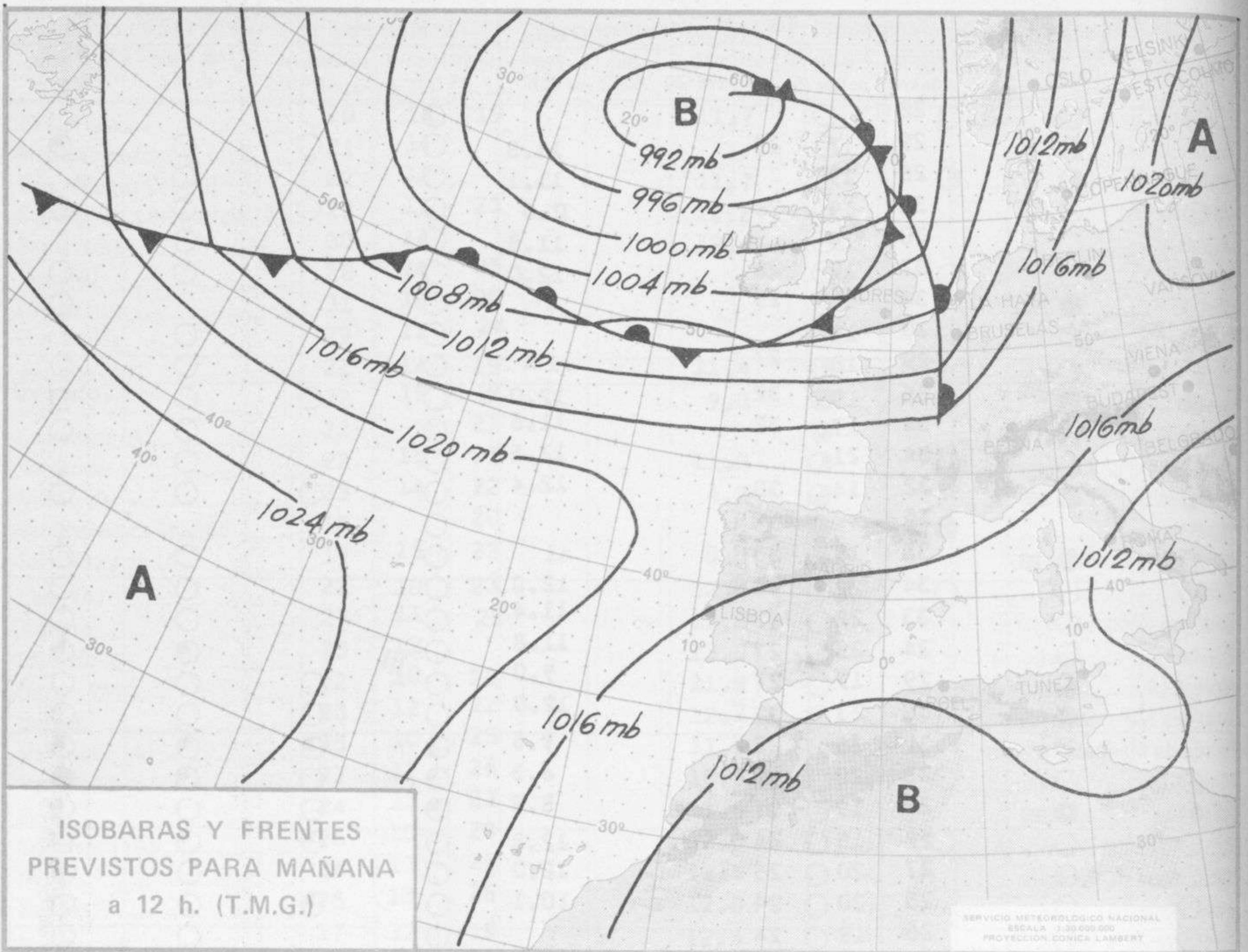
Estaciones	Temperaturas (°C)			Precipitación (l/m <sup>2</sup> )		Horas de sol ayer	Meteoros significativos			
	Máxima de ayer	Mínima de hoy	12 horas de hoy	06 ayer a 06 hoy	Hoy 06-12		18 horas de ayer	00 horas de hoy	06 horas de hoy	12 horas de hoy
La Coruña ... ..	20	15	19			11.7	○	○	○	○
Monteventoso ... ..	21	14					○		○	
Lugo (Punto Centro) ... ..	22	12				11.7	☉	☉	☉	
Santiago de Compostela (A)	23	11	23			12.2	○		○	○
Pontevedra ... ..	30	14				12.4	☉		○	
Vigo (A) ... ..	28	14	25				○	○	○	○
Orense ... ..	31	10	20				○		☉	○
Ponferrada ... ..	29	12	24				○		○	○
Asturias (A) ... ..	21	14	19	ip		11.4	☉		☉	☉
Oviedo ... ..	22	15	19			9.0	●	●	●	●
Gijón ... ..	22		21				☉		○	☉
Santander (A) ... ..	22	15	21			11.0	☉	○	☉	☉
Santander ... ..	23	14	22			4.2	☉		☉	☉
Bilbao (A) ... ..	18		20				●	☉	☉	☉
San Sebastian/Igueldo ... ..	19	15	23	ip		0.0	●	☉	☉	☉
San Sebastian (A) ... ..	22	10	23			12.8	○	○	○	○
León (A) ... ..	27	11	25			12.0	○		○	○
Zamora ... ..	25	12				13.0	○		○	
Palencia ... ..	22	10	20			11.8	○		☉	○
Burgos (A) ... ..	23	12	22			12.2	○		●	○
Burgos ... ..	25	10	25			11.9	○		○	○
Valladolid (A) ... ..	27	11	26			10.5	○	○	○	○
Valladolid ... ..	24	13	23			11.6	☉		☉	☉
Soria ... ..	26	10	28			12.0	○	○	☉	○
Salamanca (A) ... ..	24	13	25			12.5	○		○	○
Avila ... ..	25	13	26			12.8	○		○	○
Segovia ... ..	17	12	19			12.3	○		○	○
Navacerrada ... ..	29	11	28			11.4	☉	○	○	○
Madrid/Barajas ... ..	29	14	28			11.2	☉	○	○	○
Madrid (Cdad.Universitaria)	30	11					○		○	○
Guadalajara ... ..	30	16	27			12.2	○		○	○
Toledo ... ..	27	11	26			0.6	○		○	○
Cuenca ... ..		9	25			11.7			☉	○
Molina de Aragón ... ..	30	12	29			11.4	○	○	☉	☉
Ciudad Real ... ..	28	14	26			12.5	○	○	☉	☉
Albacete (A) ... ..	33						○	○	☉	☉
Cáceres ... ..	35	17				12.0	○		○	○
Badajoz (A) ... ..	20	13	21				●		☉	○
Vitoria (A) ... ..	25	12	22			10.6	●		☉	○
Logroño ... ..	24	12	22			8.7	☉	○	○	○
Logroño (A) ... ..	19	15	21			4.1	☉		☉	☉
Pamplona ... ..		12	23			12.1			☉	○
Huesca (A) ... ..	24	10	22			8.1	○		☉	○
Daroca ... ..	25	14	24			11.1	○		☉	○
Zaragoza (A) ... ..	25	15	23				○	○	☉	○
Zaragoza ... ..	24	X	22				○		○	○
Calamocha ... ..	24	10					○		○	○
Teruel ... ..	27	16	23			9.8	●		○	☉
Lérida ... ..			24						○	☉
Gerona (A) ... ..	27	20	28				☉	☉	☉	☉
Barcelona ... ..	27	17	21			7.2	☉		☉	☉
Barcelona (A) ... ..	29	16	27			10.7	☉		○	☉
Reus (A) ... ..	30	18				10.3	☉		○	○
Tarragona ... ..	31	20	29			9.9	☉		○	○
Tortosa ... ..							☉		○	○

SÍMBOLOS UTILIZADOS EN LOS CUADROS DE METEOROS SIGNIFICATIVOS

- ☉ Llovizna    ☉ Neblina    ☉ Relámpagos    ▲ Granizo    ○ Despejado    ☉ Nuboso    ☉ NW 30 nudos    ☉ NE 35 nudos
- ☉ Lluvia    ☉ Niebla    ☉ Tormenta    \* Nieve    ☉ Poco nuboso    ● Cubierto    ☉ SW 50 nudos    ☉ SE 65 nudos

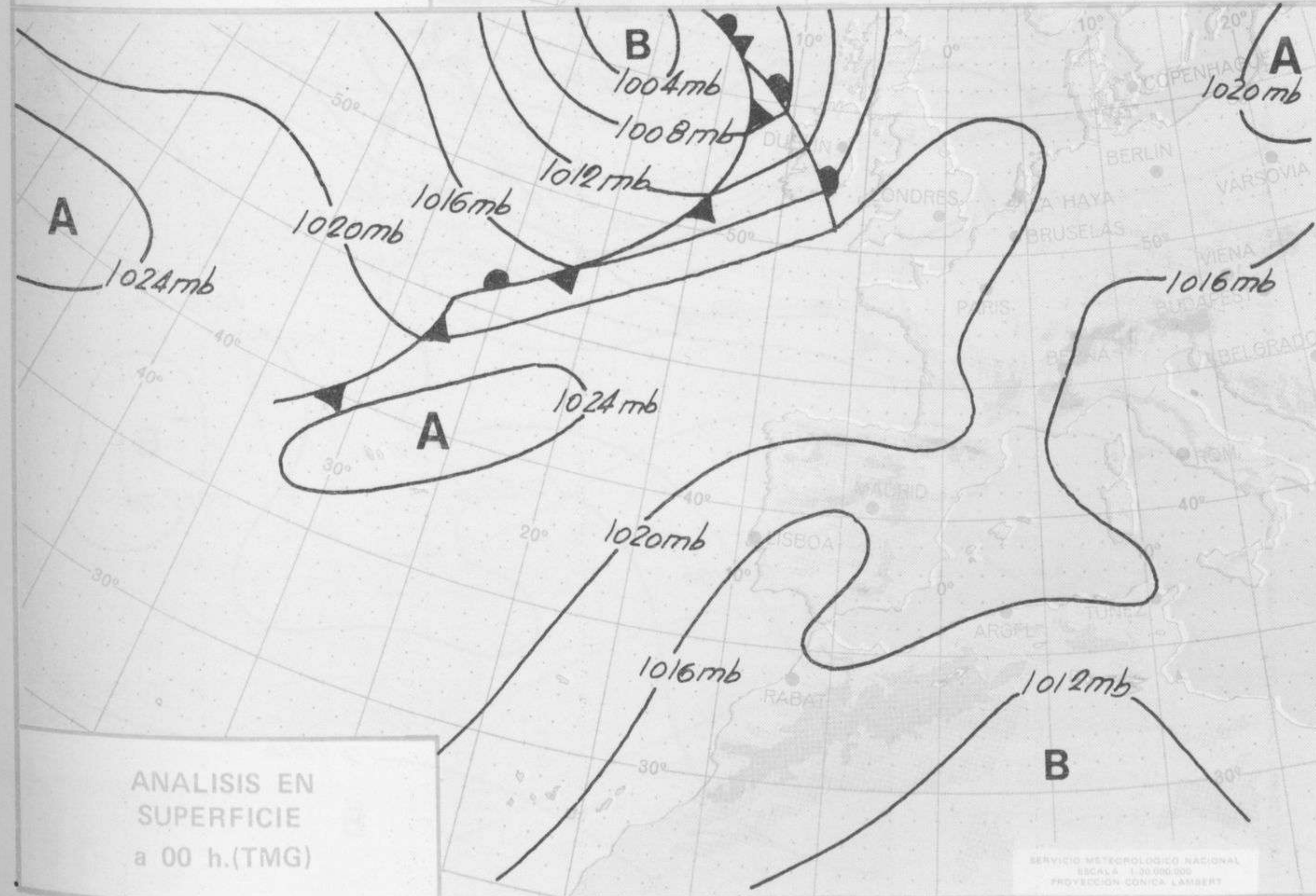
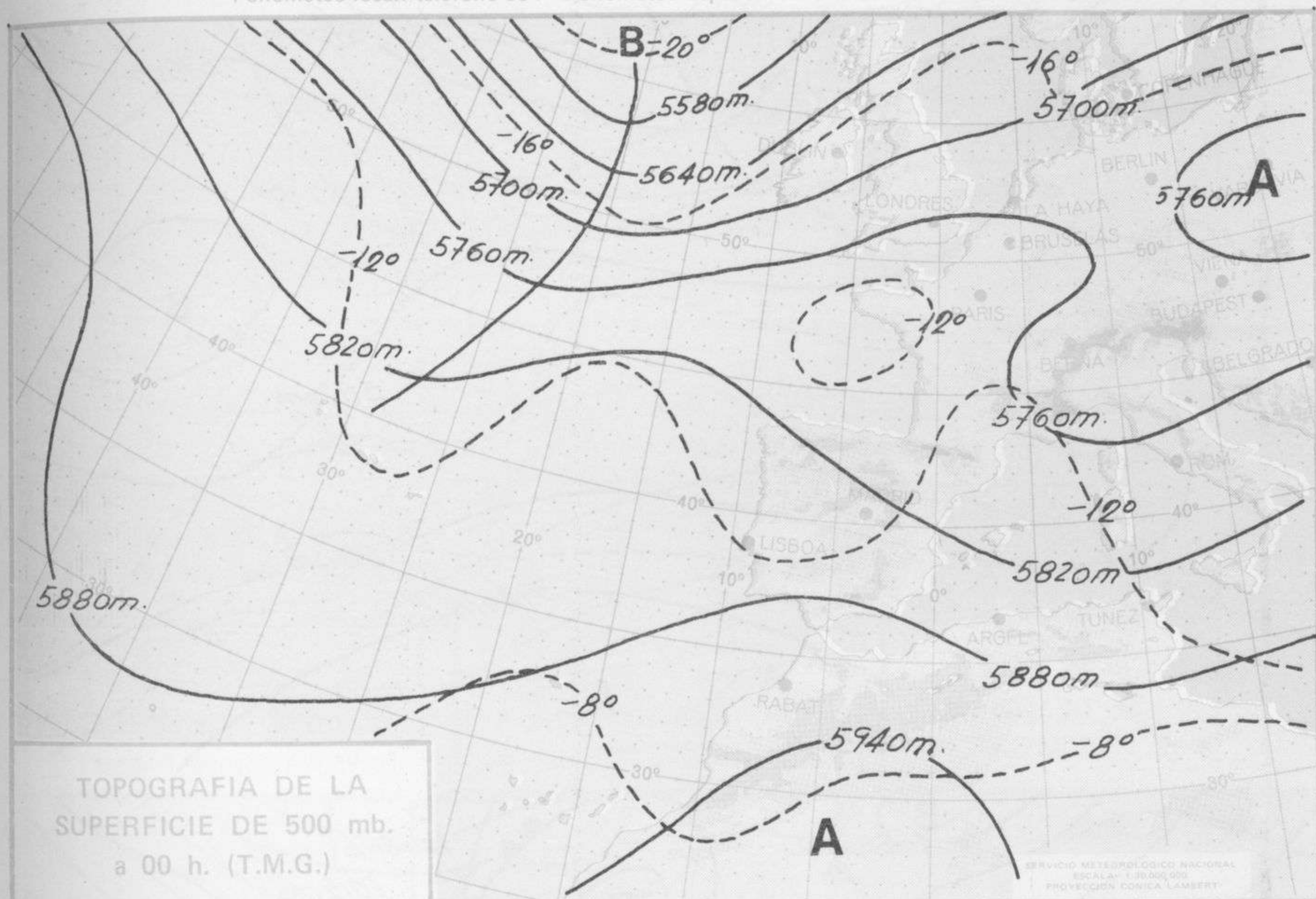
Estaciones	Temperaturas (°C)			Precipitación (l/m <sup>2</sup> )		Horas de sol ayer	Meteoros significativos			
	Máxima de ayer	Mínima de hoy	12 horas de hoy	06 ayer a 06 hoy	Hoy 06-12		18 horas de ayer	00 horas de hoy	06 horas de hoy	12 horas de hoy
Castellón de la Plana ... ..	28						☉			
Valencia (A) ... ..	29	17	29			11.8	☉	☉	☉	☉
Valencia ... ..	28	19				11.1	☉			
Alicante (A) ... ..	31	19	28			12.0	☉	☉		☉
Alicante ... ..	30	19				11.8	☉			
Murcia (A) ... ..	32	19	28			12.0	☉		☉	☉
Murcia ... ..	34		29				☉			☉
Cartagena ... ..	30	19					☉		☉	
San Javier ... ..	29	18	27			X	☉		☉	☉
Sevilla (A) ... ..	36	19	32			12.0	☉	☉		☉
Córdoba (A) ... ..	34	17	32			11.6	☉			☉
Jaén ... ..	34	21				12.5	☉			
Granada (A) ... ..	32	14	30			12.4	☉	☉		☉
Huelva ... ..	38						☉			
Jerez de la Frontera (A) ...	36	19	33				☉		☉	☉
Cádiz ... ..	34	22	31			12.0	☉			☉
San Fernando ... ..	33	22	33			11.4	☉			☉
Tarifa ... ..	24	23	27			11.8	☉		☉	☉
Málaga (A) ... ..	29	19	27			9.0	☉	☉		☉
Almería (A) ... ..	30	23	32			12.0	☉	☉		☉
Palma de Mallorca (A) ... ..	31	15	28			9.6	☉	☉		☉
Mahón (A) ... ..	25	20	25			4.3	☉	☉		☉
Ibiza (A) ... ..	27	19	27			8.7	☉	☉		☉
Santa Cruz de Tenerife (A)...	22	15	24			12.3	☉	☉		☉
Santa Cruz de Tenerife ... ..	27	20	25			12.0	☉			☉
Las Palmas (A) ... ..	25	20	24			10.1	☉	☉		☉
Fuerteventura (A) ... ..	26	19	24				☉			☉
Lanzarote (A) ... ..	30	19	27				☉		☉	☉
Ceuta ... ..	26	15				13.8	☉		☉	☉
Melilla ... ..		22	29			10.4		☉	☉	☉

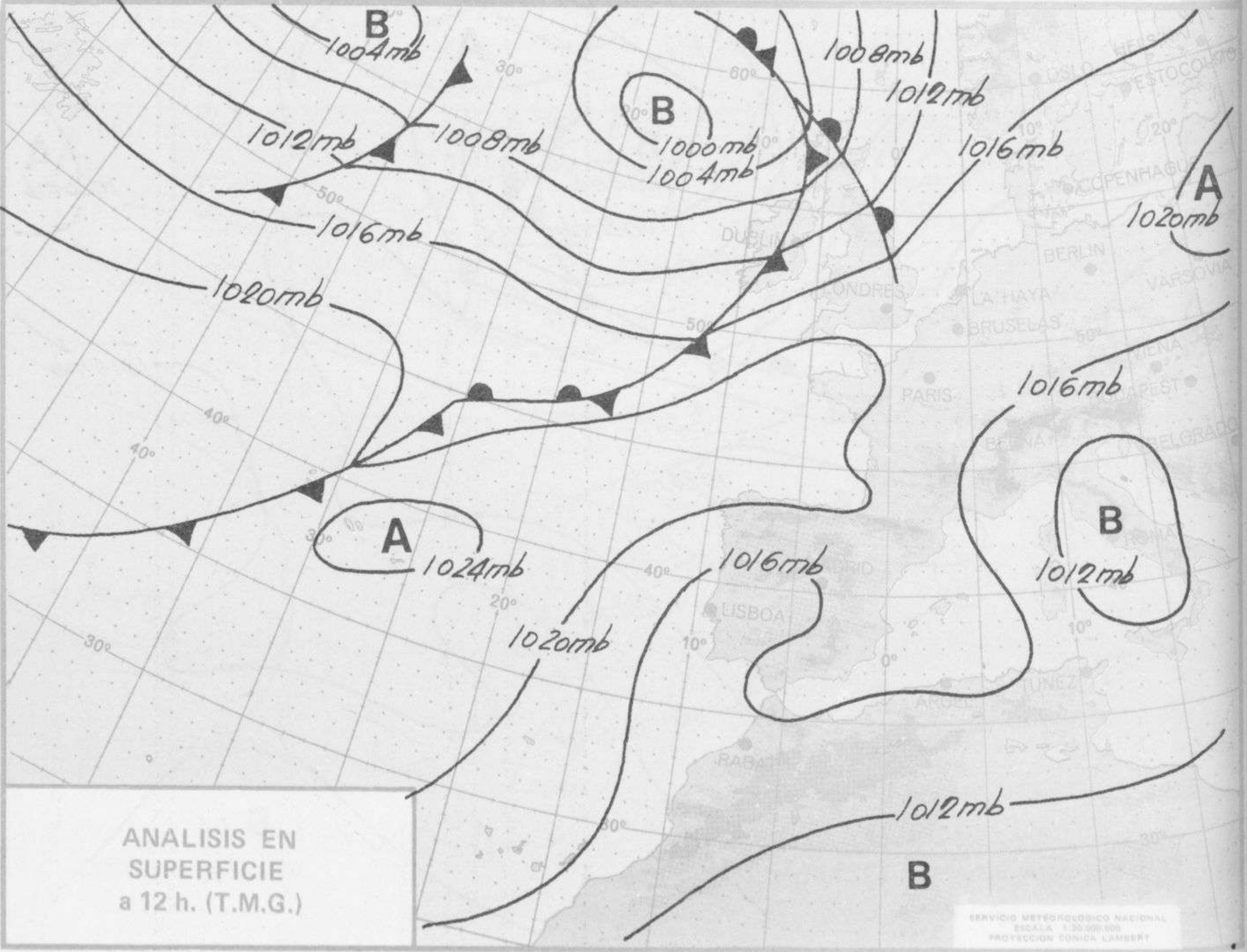
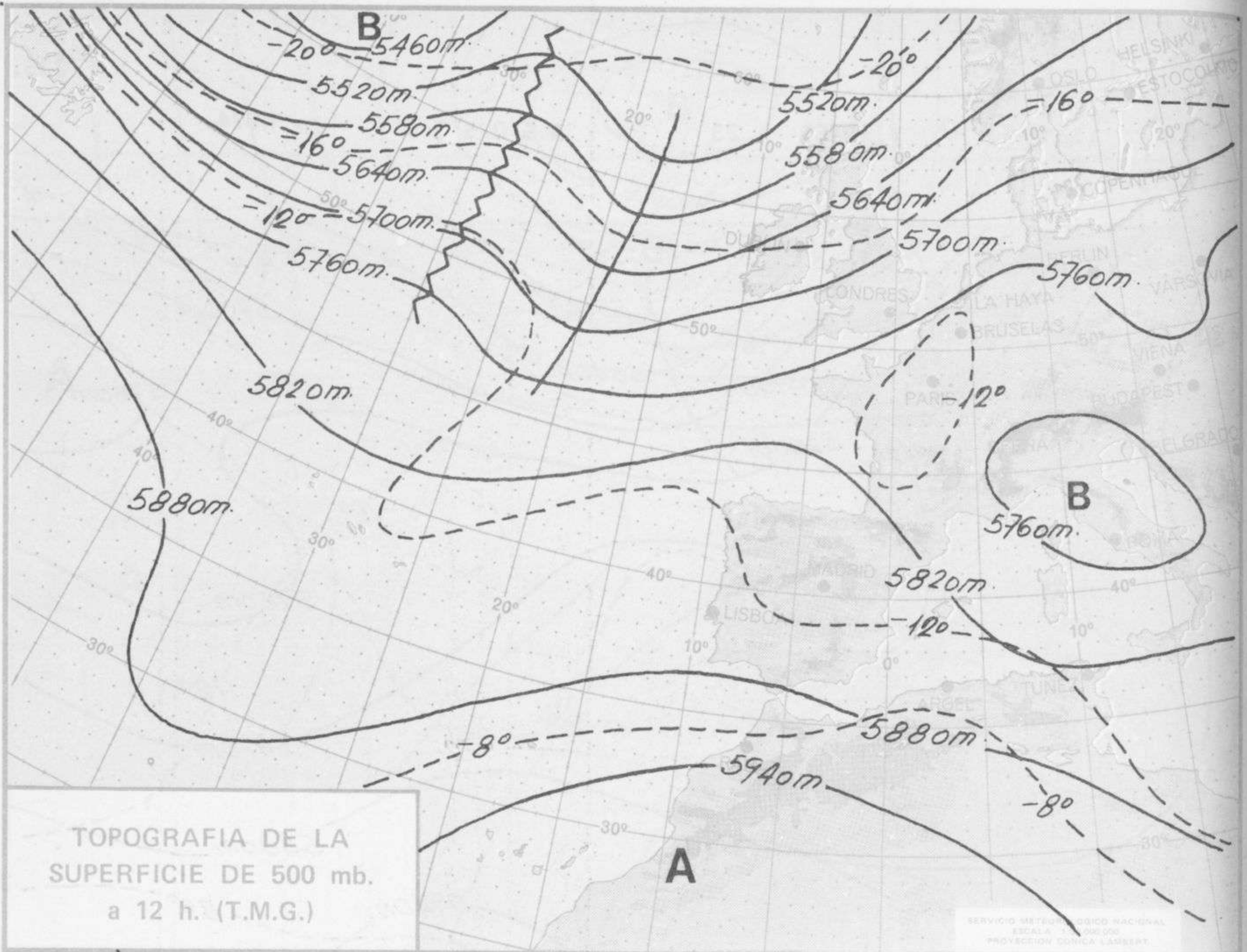


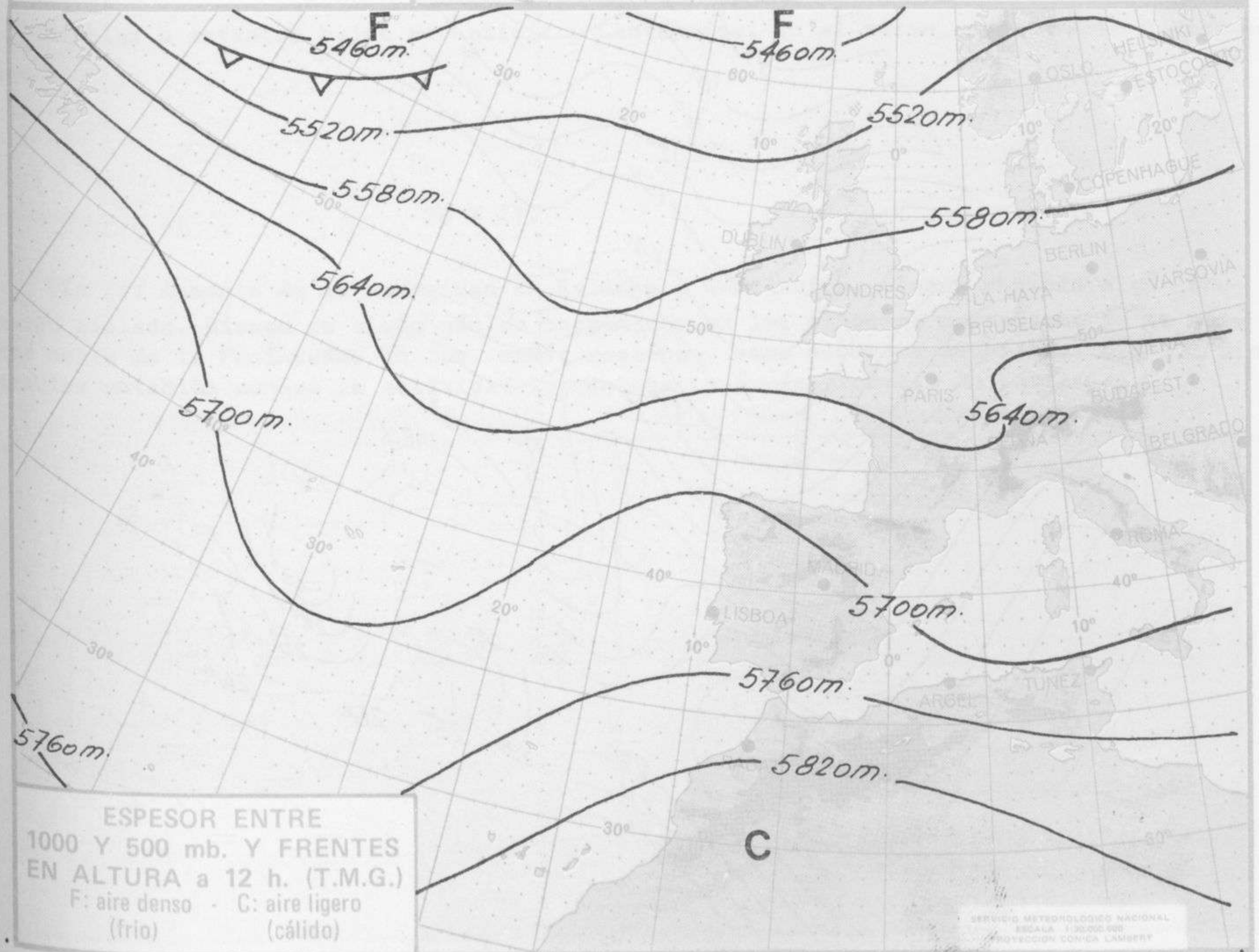
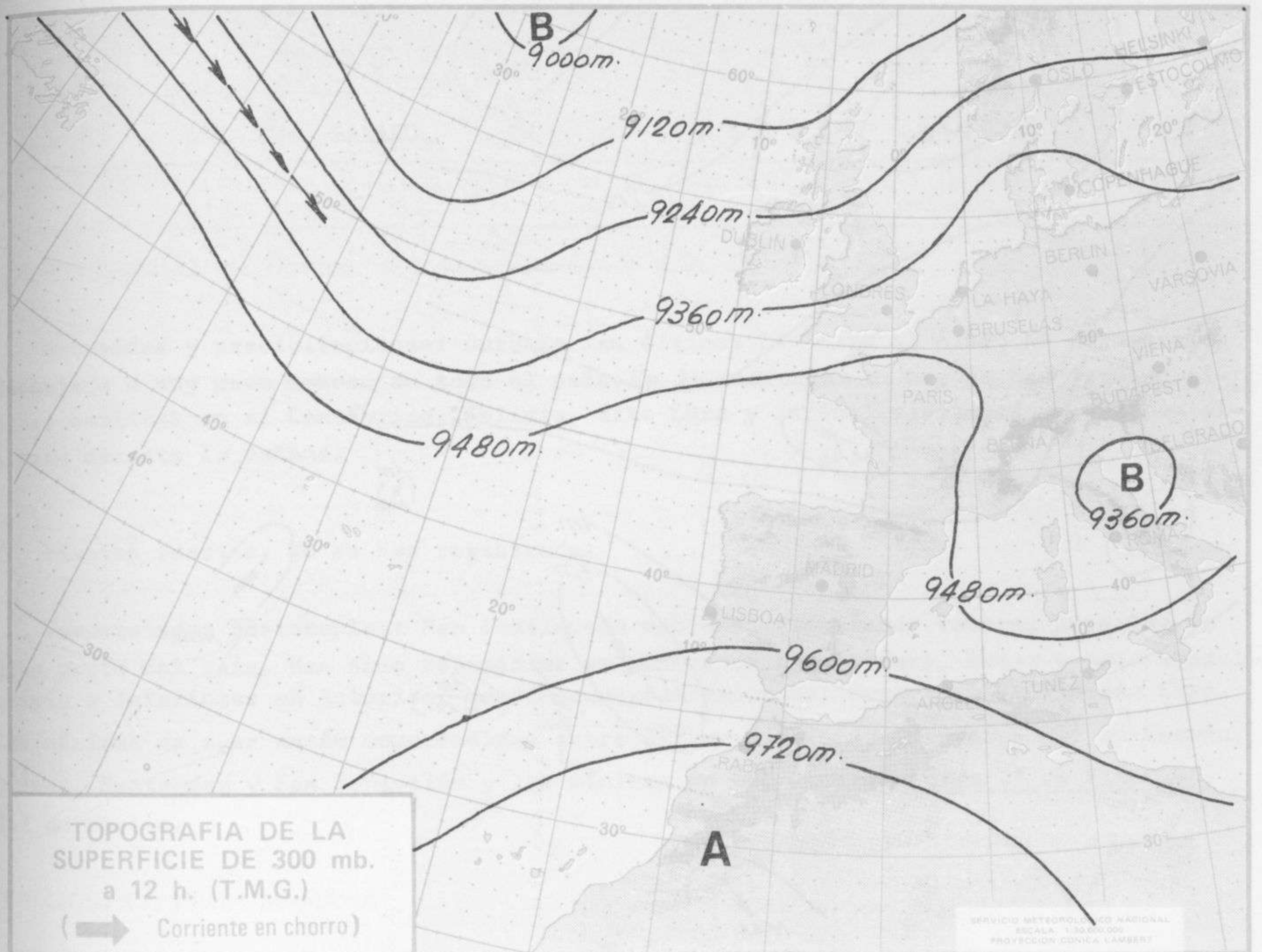


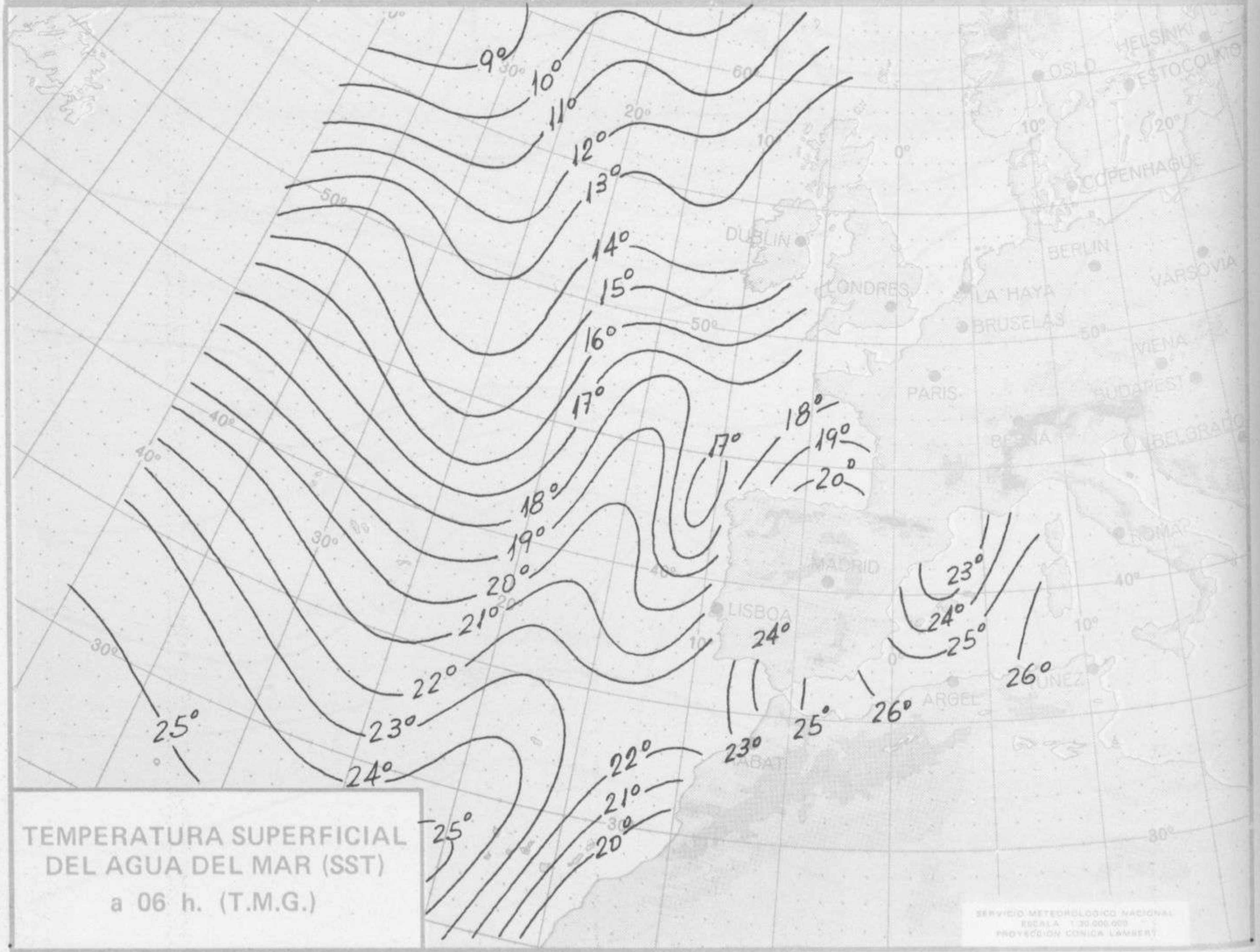
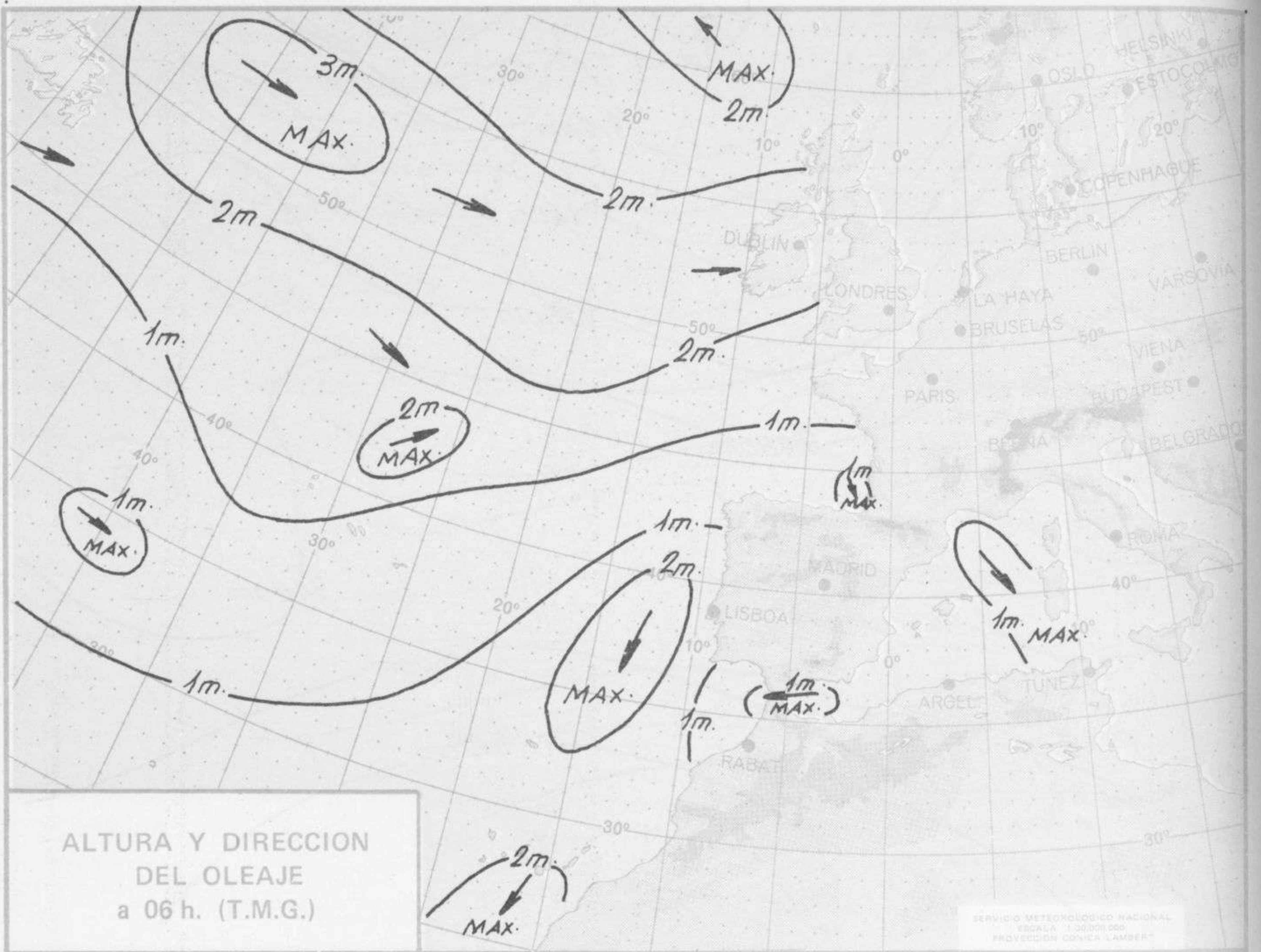


Dirección postal: Centro de Análisis y Predicción (Ciudad Universitaria), Apartado 285 - Madrid - 3 - (España) - Teléfono: 244 35 00  
Fonometeo local: teléfono 094 - Fonometeo España: teléfono 232 69 40 de Madrid













COMPLEMENTO A LA INFORMACION TECNICA DIARIA



Dirección postal: Centro de Análisis y Predicción (Ciudad Universitaria), Apartado 285 - Madrid - 3 - (España) - Teléfono: 244 35 00  
 Fonometeo local: teléfono 094 - Fonometeo España: teléfono 232 69 40 de Madrid

MADRID, Viernes 23 de AGOSTO de 1974

		R A D I O S O N D E O S																	
		Sondeos a 00 horas ( T M G )					Sondeos a 12 horas ( T M G )												
		Presiones tipo					Puntos notables												
		PPP	hhh	TT	DD	dd	ff	PPP	TT	DD	PPP	TT	DD						
La Coruña	08.001	1000	178	15	17	03	10	1014	16	17	1000	177	19	48	05	08	1014	20	50
		850	1558	14	77	02	07	947	13	06	850	1557	14	61	05	12	934	13	14
		700	3170	5	68	32	10	899	18	74	700	3170	5	61	33	12	904	16	61
		500	5820	-14	61	29	18	834	13	79	500	5830	-12	62	28	10	840	14	61
		400	7480	-25	65	32	18	797	13	79	400	7520	-22	61	30	12	788	10	60
		300	9500	-40	67	01	22	524	-15	57	300	9580	-31	59	28	15	757	9	62
		250	10720	-50		03	24	389	-26	65	250	10800	-41	57	29	10	522	-11	60
		200	12150	-57		36	24	295	-41	67	200	12240	-56		28	31	505	-11	61
		150	13990	-58		32	23	232	-54		150	14050	-57		28	37	455	-17	59
		100	16530	-60		31	26	213	-56		100						405	-22	56
		70						192	-58		70						351	-38	59
		50						180	-53		50						210	-56	
		30						164	-54		30						150	-57	
20						142	-60		20										
Madrid / Barajas	08.221	1000	146					946	21	69	1000	135					946	26	69
		850	1552	18	68			892	22	75	850	1569	19	74	22	11	778	10	60
		700	3171	6	67	32	17	746	8	59	700	3189	5	62	29	06	771	-14	71
		500	5830	-14		28	13	670	5	77	500	5840	-13	71	28	39	242	-52	
		400	7480	-26		28	30	306	-43		400	7500	-25	69	29	24	187	-53	
		300	9490	-43		28	27	219	-54		300	9530	-41	66	02	17	100	-62	
		250	10700	-50		27	36	161	-55		250	10740	-50		36	20			
		200	12140	-55		28	50	108	-61		200	12180	-53		31	30			
		150	13980	-56		28	45				150	14040	-56		29	30			
		100									100	16560	-62		29	25			
		70									70								
		50									50								
		30									30								
20									20										
Palma de Mallorca / Bon Bonet	08.302	1000	162	21	56	00	00	1013	22	57	1000	157	25	60	21	12	1012	28	61
		850	1546	12	57	01	04	927	16	23	850	1559	15	62	25	08	1002	26	60
		700	3143	2	48	33	14	906	16	57	700	3171	7		30	12	884	18	64
		500	5820	-10		30	19	696	1	49	500	5830	-14		29	35	784	10	57
		400	7490	-25		29	27	582	0	62	400	7480	-26		29	31	724	6	58
		300	9500	-42		28	37	312	-41		300	9500	-42		28	35	706	8	75
		250	10510	-50		28	45	256	-50		250	10710	-51		28	31	140	-53	
		200	12160	-53		28	58	208	-53		200	12150	-53		28	50	164	-54	
		150						166	-54		150								
		100									100								
		70									70								
		50									50								
		30									30								
20									20										
Santa Cruz de Tenerife	60.020	1000	147	22	58	09	04	1013	22	59	1000	165	25	59	32	06	1015	25	60
		850	1556	21		34	05	949	21	57	850	1577	22		31	10	974	22	56
		700	3207	12		22	22	891	-23		700	3243	13		22	20	894	24	
		500	5910	-5		22	18	730	15		500	5960	-6		24	20	737	17	
		400	7630	-15		22	18	551	-3	60	400	7680	-15		24	15	517	-6	
		300	9740	-32		22	18	532	12		300	9790	-32		24	25	457	-6	
		250	10800	-42				473	-19		250	10760	-42		25	20	155	-65	
		200	12470	-53				244	-41		200	12530	-53		25	25	135	-67	
		150	14280	-65				159	-65		150	14340	-66		25	20			
		100	16700	-72							100								
		70									70								
		50									50								
		30									30								
20									20										

		V I E N T O E N A L T I T U D														
Estación	Tipo de Sondeo	Indicativo	dia/hora	Tierra	1000m	1500m	2000m	3000m	4000m	5500m	7000m	9000m	10500m	12000m	13500m	16000m
				dd ff	dd ff	dd ff	dd ff	dd ff	dd ff	dd ff	dd ff	dd ff	dd ff	dd ff	dd ff	dd ff

