

TIEMPO PASADO (de 12 horas de ayer a 12 horas, T.M.G., de hoy):

Nubosidad y precipitaciones: Ayer la nubosidad fué abundante en Canarias, Galicia, Asturias, vertiente atlántica y Andalucía oriental y escasa por lo general, en las demás regiones. Hoy se han registrado lluvias y chubascos en Canarias, destacando los 22 litros recogidos en el aeropuerto de Tenerife. Aumentó la nubosidad en Andalucía y Extremadura, se formaron nieblas matinales en el Cantábrico y neblinas en el Ebro.

Vientos fuertes: Sopló Levante fuerte en el Estrecho y del Suroeste al noroeste en Canarias, alcanzándose en algunos puntos rachas superiores a 95 Kms. hora.

Temperaturas destacables: En general experimentaron un moderado ascenso alcanzando sus valores normales en Galicia, Duero, Extremadura y Andalucía occidental, permaneciendo todavía inferiores a las normales en las demás regiones. Ayer hubo máximas comprendidas entre 21º en Sevilla y 9º en San Sebastián y las mínimas de hoy entre 6º bajo cero en Teruel y 10º en Cádiz, con heladas en puntos del Duero, Ebro y La Mancha, aunque menos numerosas e intensas que ayer.

PRONOSTICO PARA MAÑANA:

Nuboso con alguna precipitación de carácter tormentoso en Andalucía y Extremadura. Parcialmente nuboso en el Centro. Poco nuboso en las demás regiones con nieblas en el Ebro. Levante fuerte en el Estrecho. En Canarias riesgo de alguna precipitación débil.

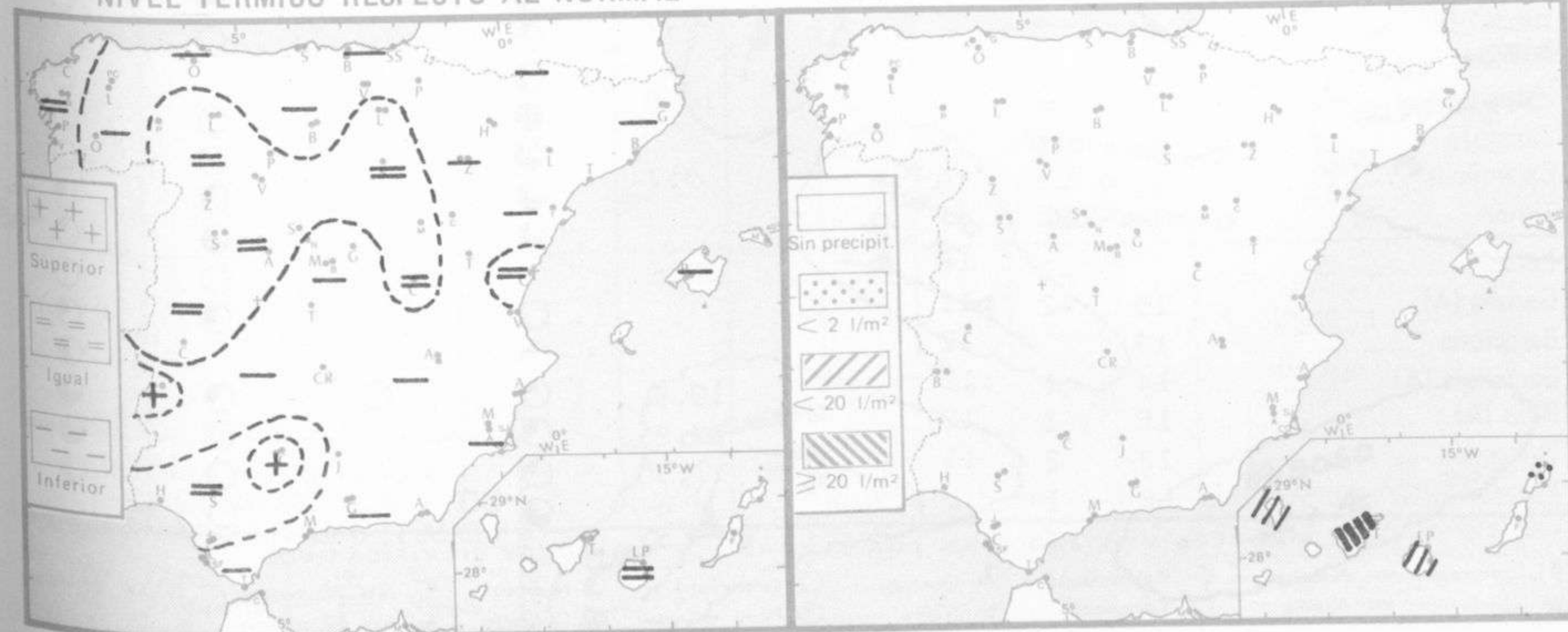
TENDENCIA PARA LOS DIAS9...y...10.....:

Día 9: Continuará con análogas características, aunque con tendencia a empeorar en el Sudeste.

Día 10: Chubascos en la vertiente atlántica. Parcialmente nuboso en las demás regiones.

NIVEL TERMICO RESPECTO AL NORMAL

AREAS CON PRECIPITACION (12 h. ayer a 12 h. hoy)

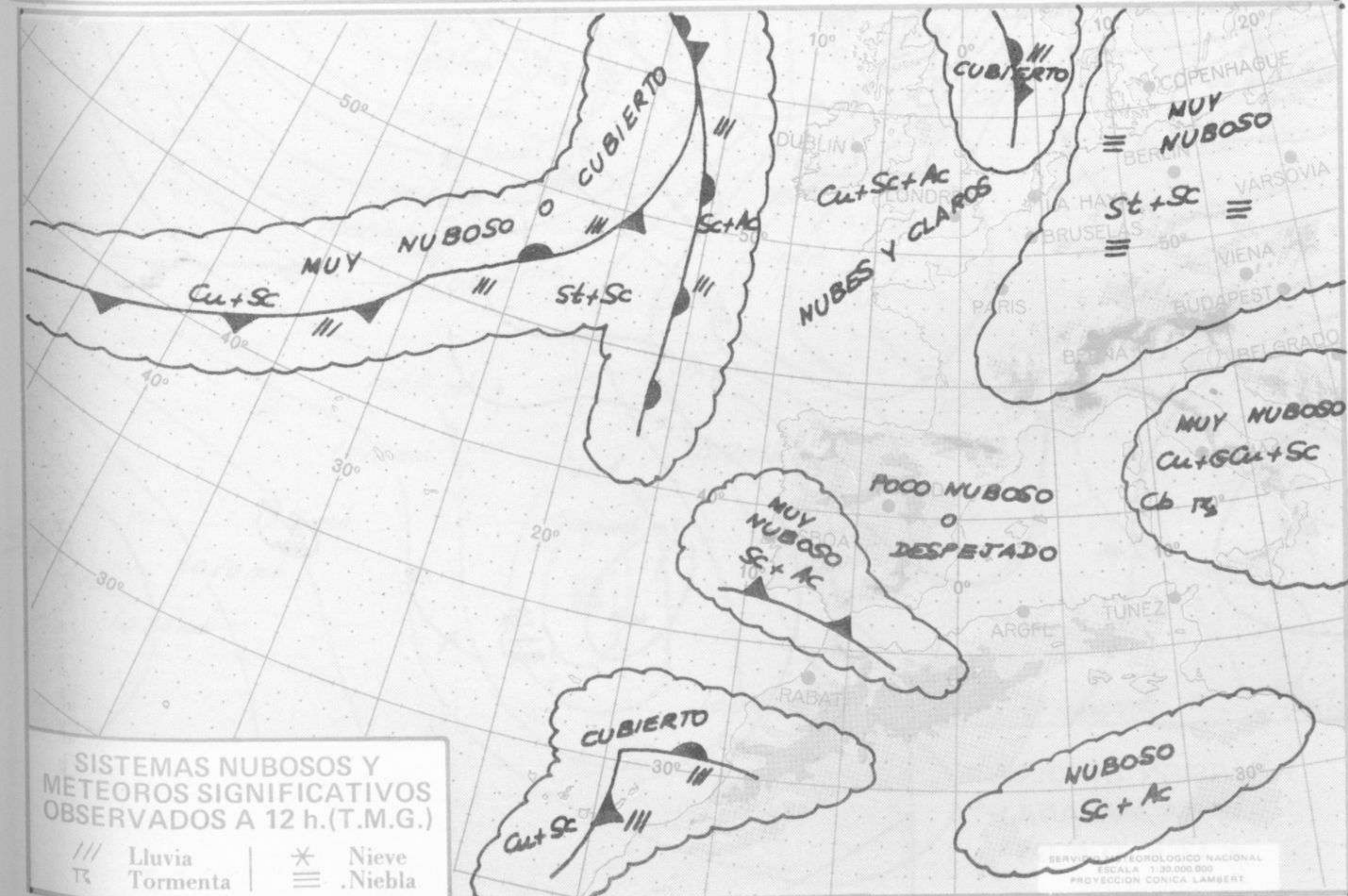


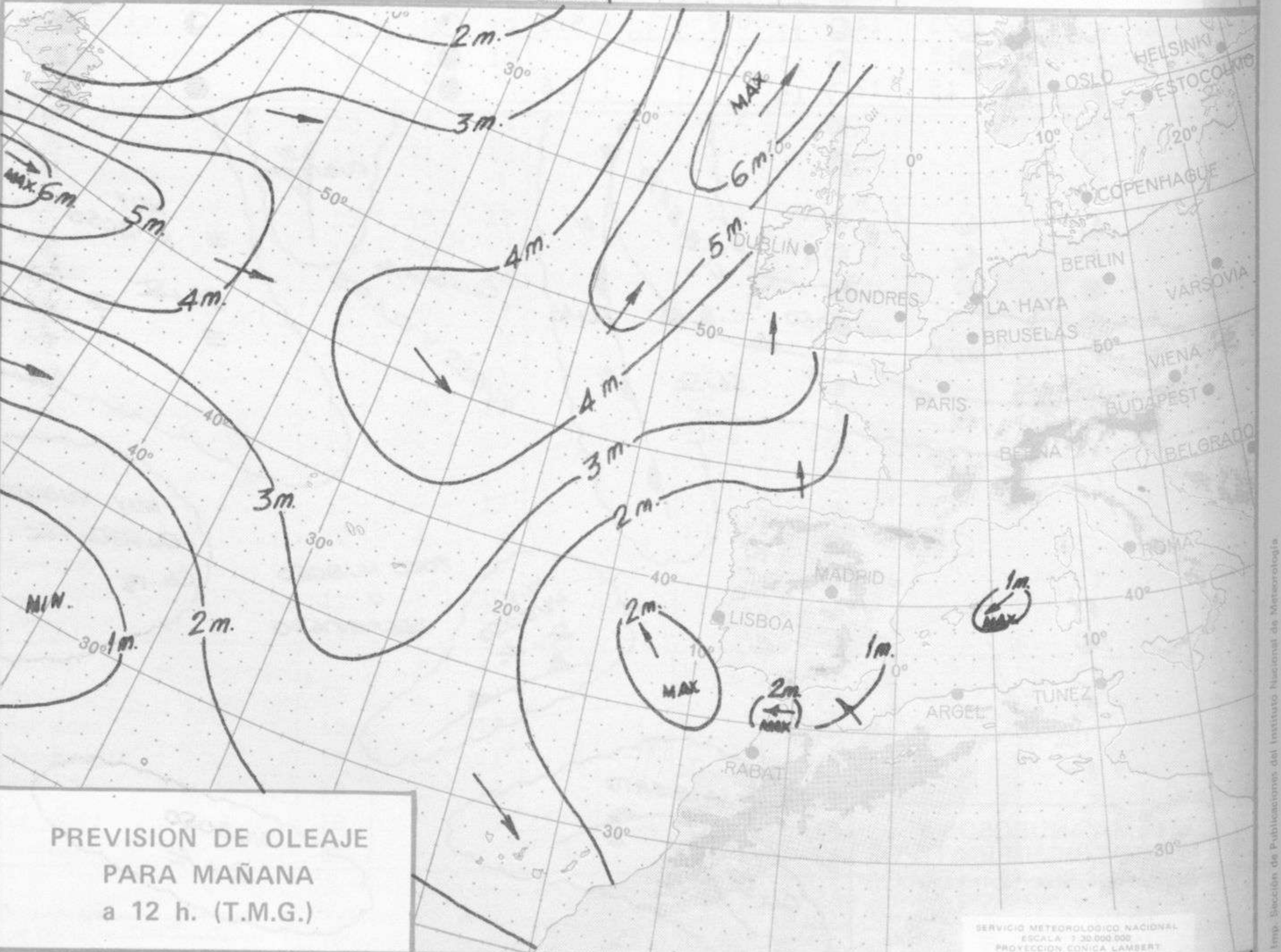
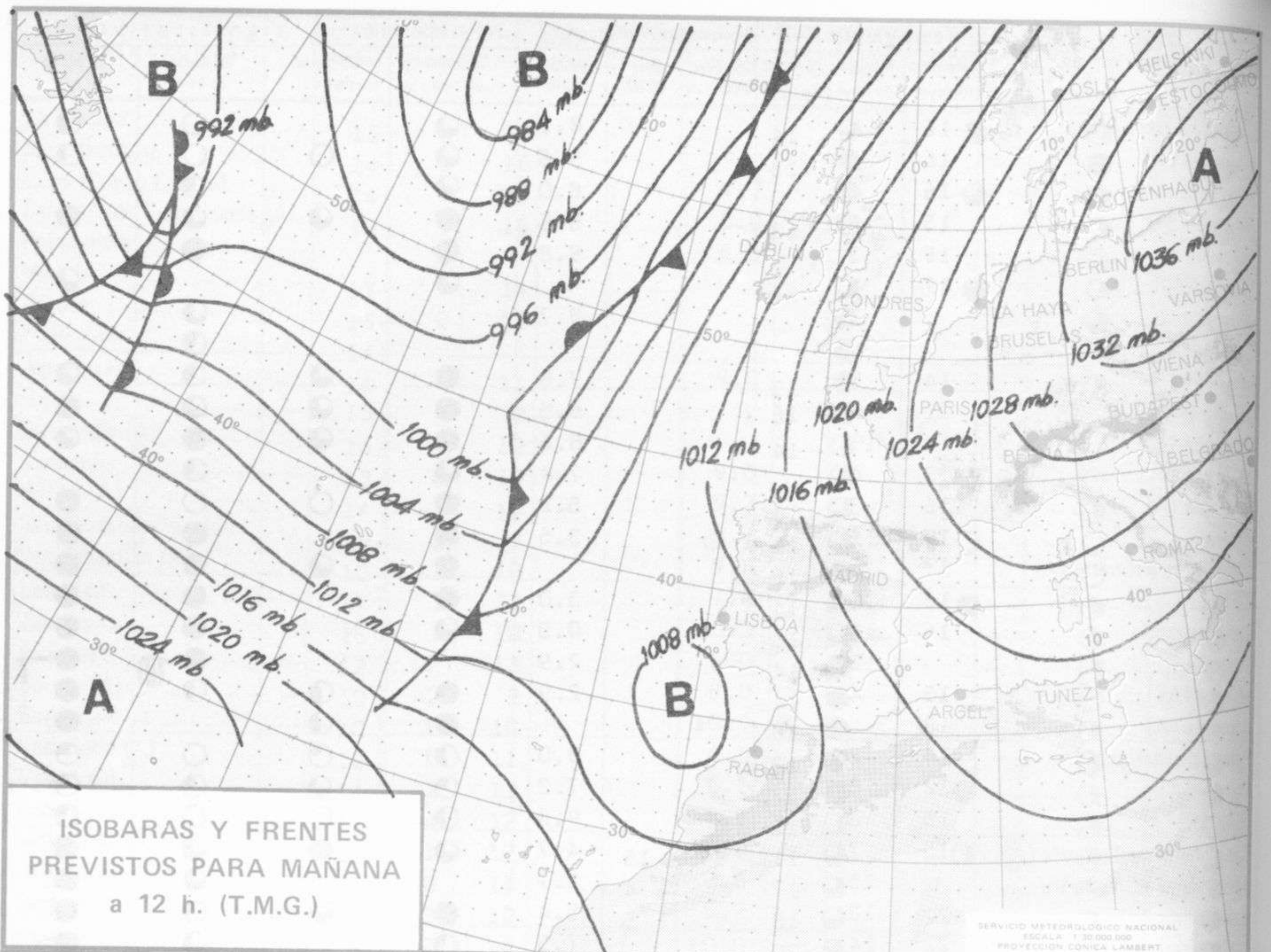
Estaciones	Temperaturas (°C)			Precipitación (l/m²)		Horas de sol ayer	Meteoros significativos			
	Máxima de ayer	Mínima de hoy	12 horas de hoy	06 ayer a 06 hoy	Hoy 06-12		18 horas de ayer	00 horas de hoy	06 horas de hoy	12 horas de hoy
La Coruña	15	8	17				☉	☁	☁	☁
Monteventoso	14	9	16				☉	☁	☁	☁
Lugo (Punto Centro)	14	0	12			4.7	☉	☁	☁	☁
Santiago de Compostela (A)	13	7	16			5.0	☉	☁	☁	☁
Pontevedra		6				6.5			☁	☁
Vigo (A)	17	7	14				☉	☁	☁	☁
Orense	16	0	11				☉		☁	☁
Ponferrada	14						☉			☁
Asturias (A)	14	2	11			8.0	☉		☁	☁
Gijón	15		12				☉			☁
Santander (A)	14		12				☉			☁
Santander	13	4	10			9.0	☉	☁		☁
Bilbao (A)	14	-1	12			9.7	☉		☁	☁
San Sebastian/Igueldo	9	1	7			9.1	☉	☁		☁
San Sebastian (A)	12	-1	10			9.5	☉		☁	☁
León (A)	11	1	13			7.8	☉	☁	☁	☁
Zamora	15	1	10			5.3	☉		☁	☁
Palencia	12	2	13			9.0	☉		☁	☁
Burgos (A)	10	-2	9			8.0	☉		☁	☁
Burgos	10	0	10			10.0	☉		☁	☁
Valladolid (A)	12	0	11			6.5	☉		☁	☁
Valladolid	14	1	13			6.1	☉	☁	☁	☁
Soria	14	-4	12			8.9	☉		☁	☁
Salamanca (A)	15	-1	12			6.6	☉	☁	☁	☁
Avila	10	0	14			3.6	☉		☁	☁
Segovia	13	3	12			9.2	☉		☁	☁
Navacerrada	5	2	6			10.0	☉		☁	☁
Madrid/Barajas	14	0	12			9.0	☉	☁	☁	☁
Madrid (Cdad.Universitaria)	15	1	14			9.0	☉	☁	☁	☁
Guadalajara		2					☉		☁	☁
Toledo	13	1	12			6.2	☉		☁	☁
Cuenca	15	-1	12				☉		☁	☁
Molina de Aragón									☁	☁
Ciudad Real	15	-3	12			5.4	☉	☁	☁	☁
Albacete (A)	15	-1				8.6	☉	☁	☁	☁
Cáceres	15	8	16				☉	☁	☁	☁
Badajoz (A)	17	9	17			3.5	☉	☁	☁	☁
Vitoria (A)	11	-4	10				☉		☁	☁
Logroño	15	-1	11			9.7	☉		☁	☁
Logroño (A)	14	0	11			10.7	☉	☁	☁	☁
Pamplona	10	-2	10			10.6	☉	☁	☁	☁
Huesca (A)	11	3				9.7	☉		☁	☁
Daroca	12		12				☉		☁	☁
Zaragoza (A)	12	X	9			10.0	☉	☁	☁	☁
Zaragoza	14	1	9				☉		☁	☁
Calamocha	12	-7	10			9.7	☉		☁	☁
Teruel	13	-6	11				☉		☁	☁
Lérida		-2	12			10.6			☁	☁
Gerona (A)	15	-2	11				☉		☁	☁
Barcelona	13		12				☉		☁	☁
Barcelona (A)	14	1	11			10.8	☉	☁	☁	☁
Reus (A)	15	1	12			10.8	☉	☁	☁	☁
Tarragona	13	2	11			7.9	☉		☁	☁
Tortosa	18	1				9.9	☉		☁	☁

SÍMBOLOS UTILIZADOS EN LOS CUADROS DE METEOROS SIGNIFICATIVOS

- ☉ Llovizna ☁ Neblina ⚡ Relámpagos ▲ Granizo ☉ Despejado ☁ Nuboso ⚡ NW 30 nudos
- ☉ Lluvia ☁ Niebla ☁ Tormenta ★ Nieve ☉ Poco nuboso ☁ Cubierto ⚡ SW 50 nudos
- ☉ NE 35 nudos
- ☉ SE 65 nudos

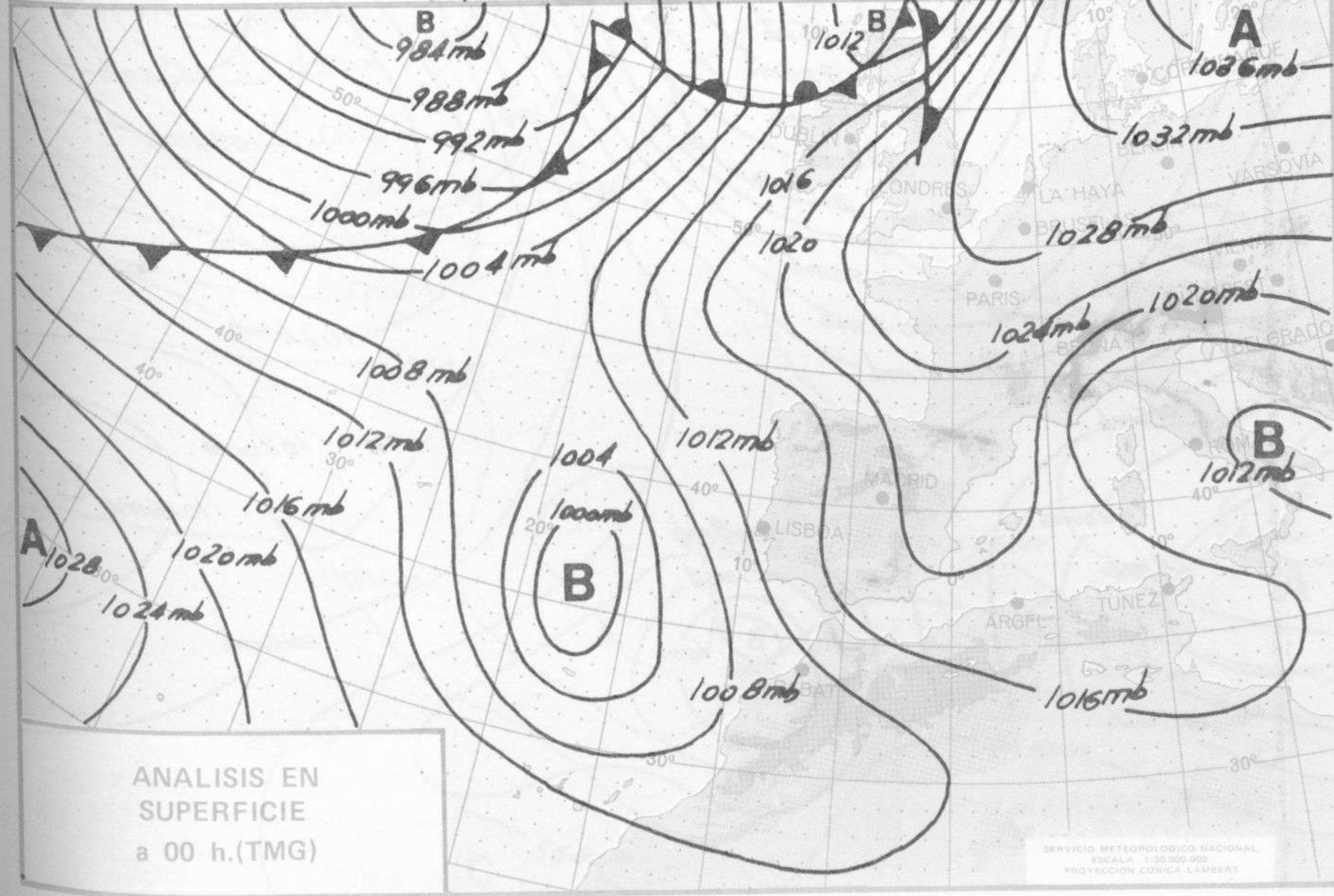
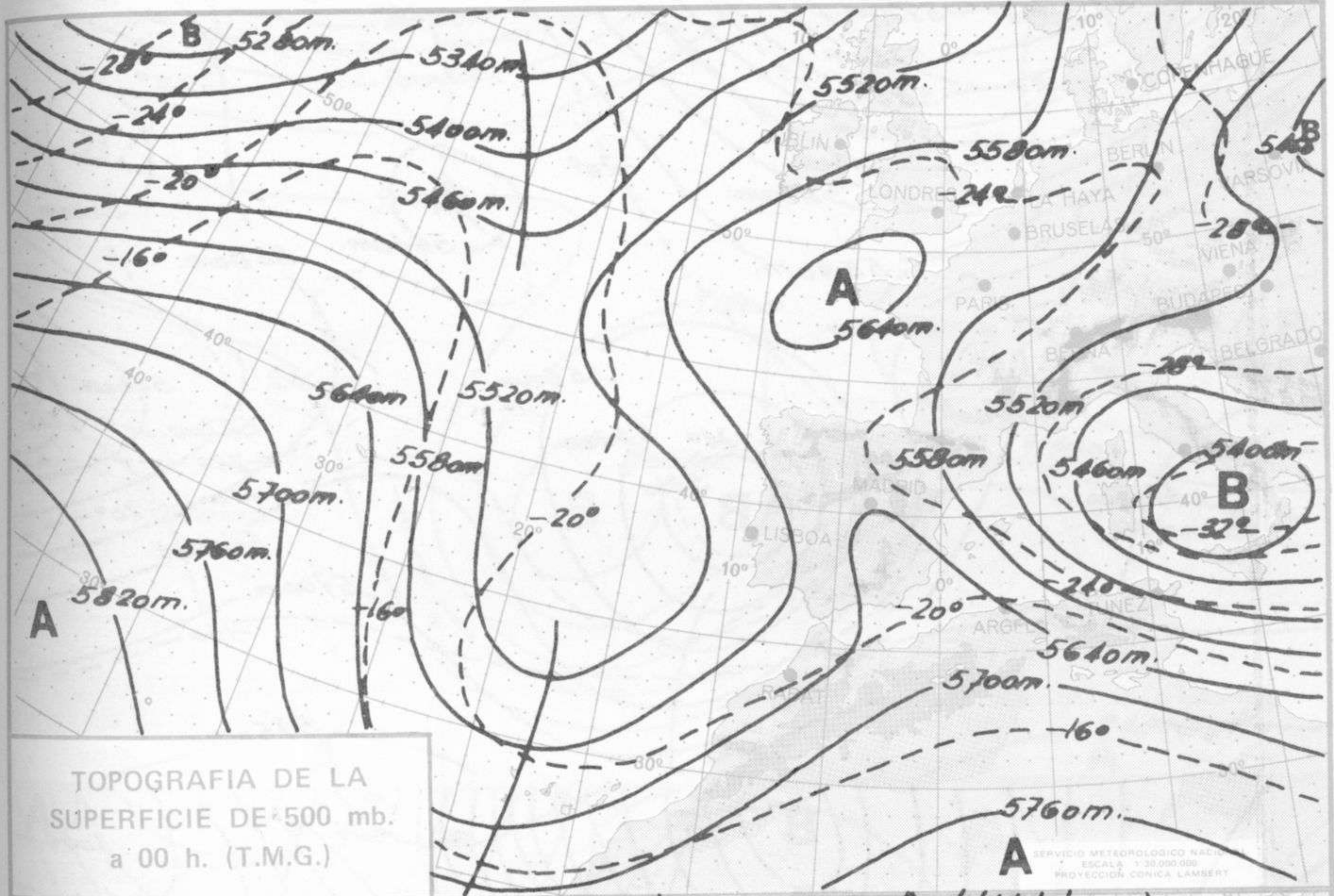
Estaciones	Temperaturas (°C)			Precipitación (l/m ²)		Horas de sol ayer	Meteoros significativos			
	Máxima de ayer	Mínima de hoy	12 horas de hoy	06 ayer a 06 hoy	Hoy 06-12		18 horas de ayer	00 horas de hoy	06 horas de hoy	12 horas de hoy
Castellón de la Plana	16	4	14			8.2	☉		☉	☉
Valencia (A)	16	1	13			9.6	☉	☉	☉	☉
Valencia	16	4				8.0	☉		☉	
Alicante (A)	15	4	13			8.5	☉	☉	☉	☉
Alicante	16	3				9.8	☉		☉	
Murcia (A)	17		14				☉			☉
Murcia		3				8.7			☉	
Cartagena		5							☉	
San Javier	14	5	13			7.8	☉	☉	☉	☉
Sevilla (A)	21	8	16			6.5	☉	☉	☉	☉
Córdoba (A)	19	11	14			8.6	☉	☉	☉	☉
Jaén	18	4				7.4	☉		☉	
Granada (A)	16	-3	14			5.2	☉	☉	☉	☉
Huelva	19	11	11	ip		3.5	☉		☉	☉
Jerez de la Frontera (A) ...	17	6	16				☉	☉	☉	☉
Cádiz	16	10	14			3.0	☉		☉	☉
San Fernando	16	11	16			0.3	☉		☉	☉
Tarifa		13	14			2.9			☉	☉
Málaga (A)	15	4	14			2.9	☉	☉	☉	☉
Almería (A)	18		16				☉	☉	☉	☉
Palma de Mallorca (A)	14	-2	13			8.0	☉	☉	☉	☉
Mahón (A)	12	5	12			7.2	☉	☉	☉	☉
Ibiza (A)	15	3	15			9.8	☉	☉	☉	☉
Santa Cruz de Tenerife (A)...	15	7	11	12	15	4.7	☉	☉	☉	☉
Santa Cruz de Tenerife		15	17		4	5.7		☉	☉	☉
Las Palmas (A)	22	13	18		5	5.4	☉	☉	☉	☉
Fuerteventura (A)	22	14	20			7.5	☉		☉	☉
Lanzarote (A)	23	14	17		ip	5.3	☉		☉	☉
Ceuta	15		11				☉			☉
Melilla	15	12	15			2.6	☉			☉

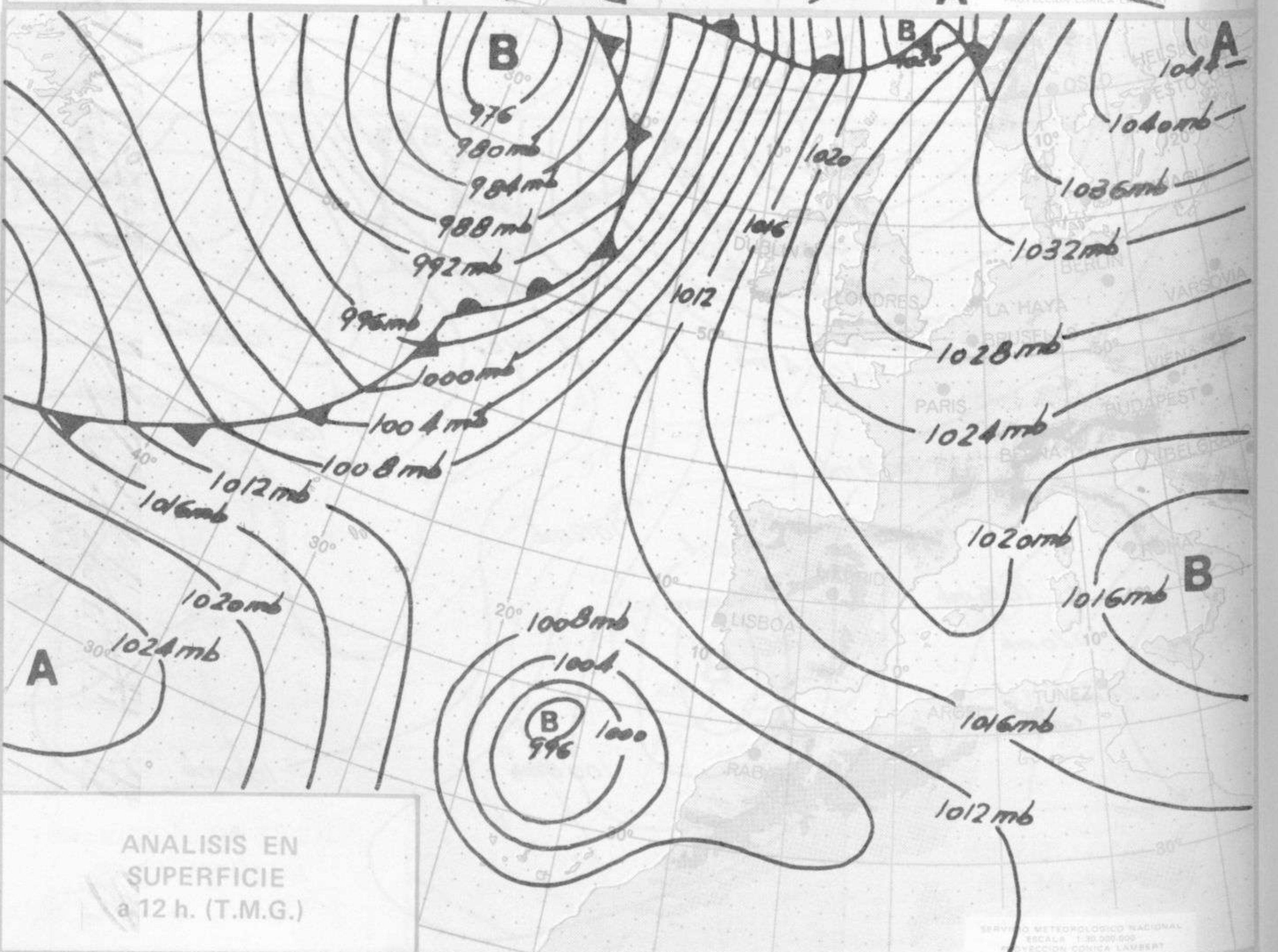
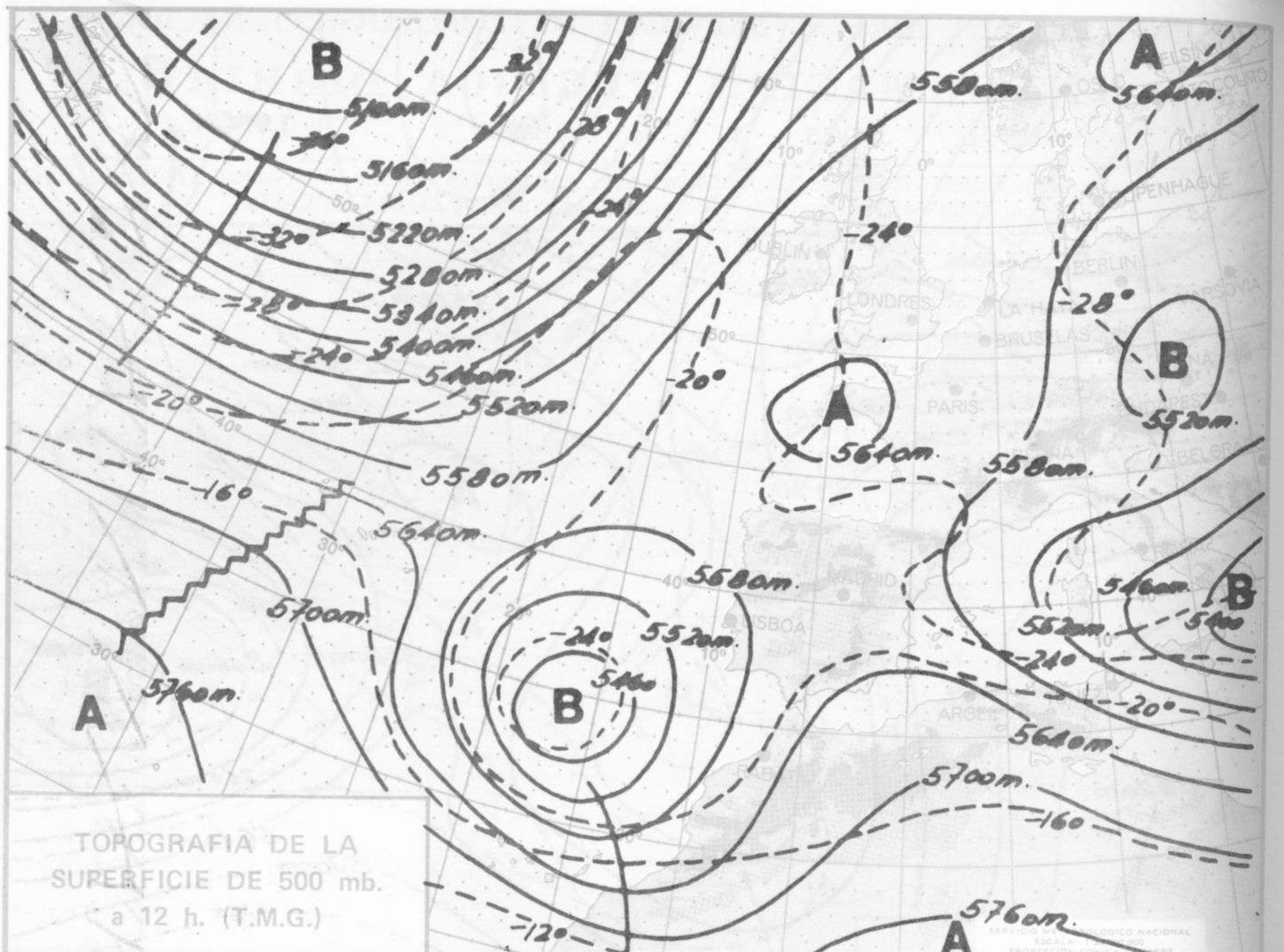


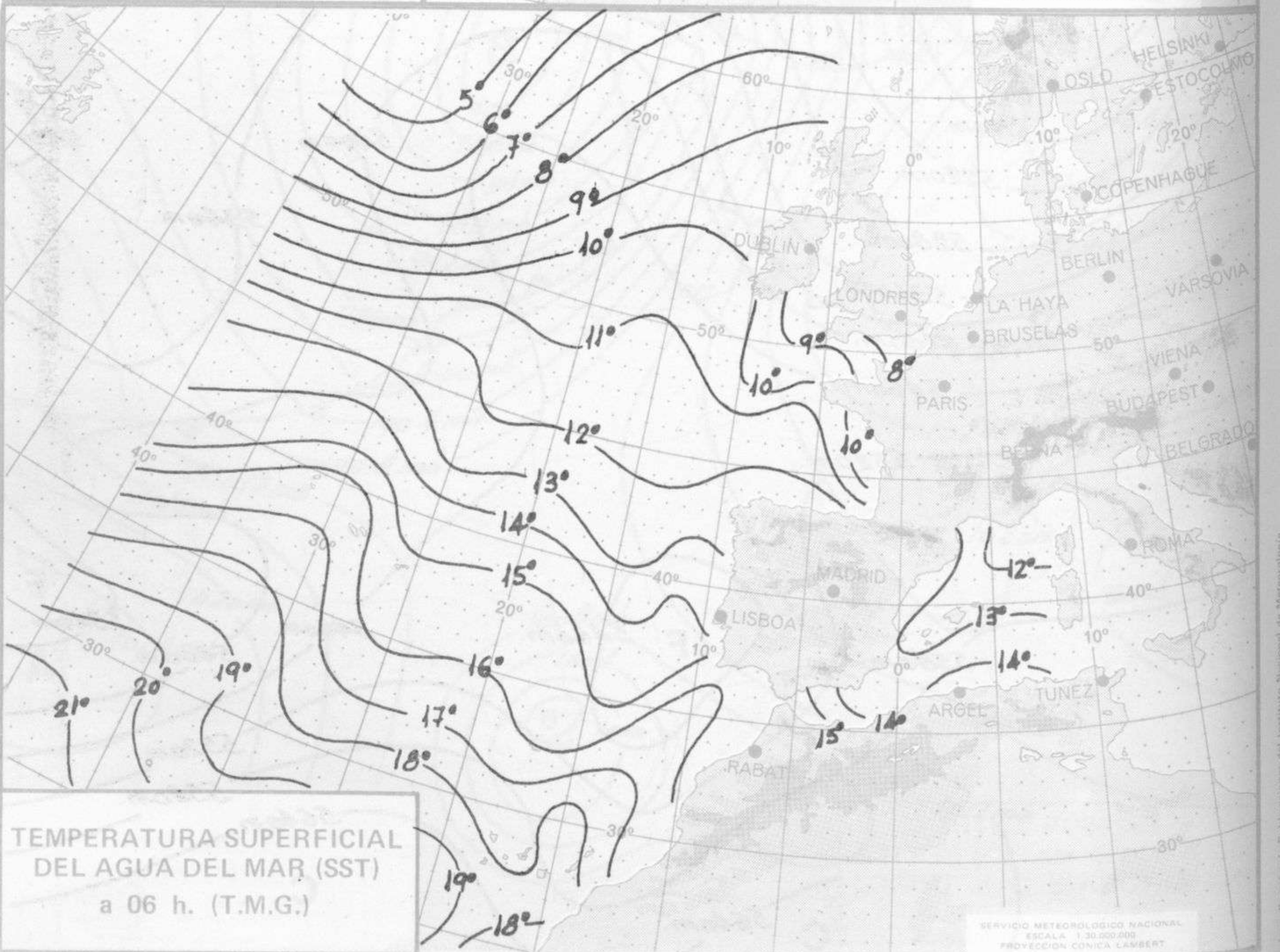
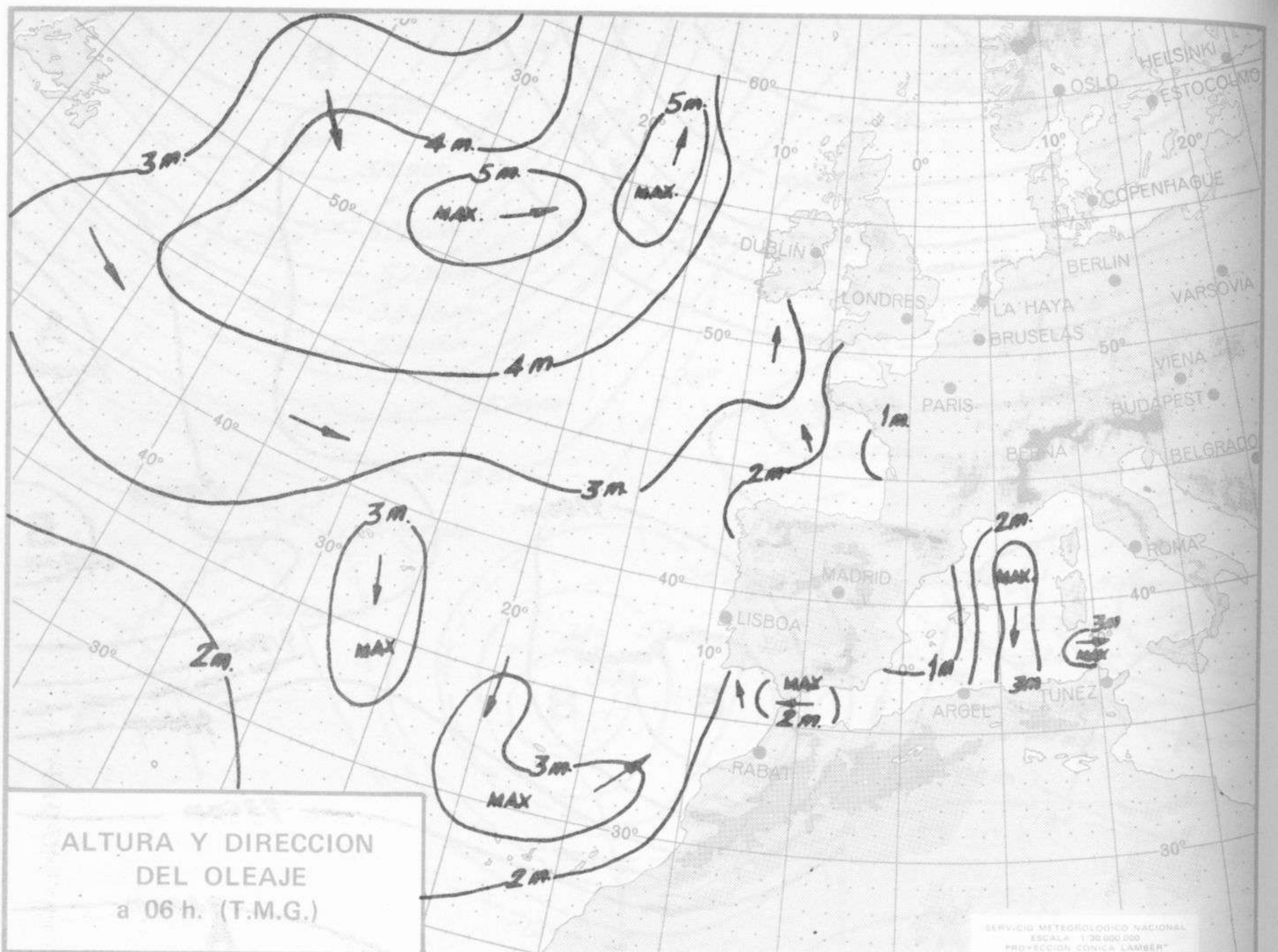




Dirección postal: Centro de Análisis y Predicción (Ciudad Universitaria), Apartado 285 - Madrid - 3 - (España) - Teléfono: 244 35 00
Fonometeo local: teléfono 094 - Fonometeo España: teléfono 232 69 40 de Madrid









COMPLEMENTO A LA INFORMACION TECNICA DIARIA



Dirección postal: Centro de Análisis y Predicción (Ciudad Universitaria), Apartado 285 - Madrid - 3 - (España) - Teléfono: 244 35 00
 Fonometeo local: teléfono 094 - Fonometeo España: teléfono 232 69 40 de Madrid

MADRID, Jueves 7 de MARZO de 1974

		R A D I O S O N D E O S																		
		Sondeos a 00 horas (TMG)						Sondeos a 12 horas (TMG)												
		Presiones tipo			Puntos notables			Presiones tipo			Puntos notables									
		PPP	hhh	TT	DD	dd	ff	PPP	TT	DD	PPP	TT	DD	PPP	TT	DD				
La Coruña 08.001	1000	131	12	60	14	08		1009	11	57				1000	139	15	62	16	04	
	850	1481	7	65	15	12		970	13	31				850	1496	7	61	16	04	
	700	3052	-3	66	17	16		829	6	79				700	3058	-3	61	13	12	
	500	5610	-24	58	16	16		720	-1	78				500	5620	-24	40	13	10	
	400	7200	-36	34	16	16		558	-18	59				400	7210	-36	56	12	04	
	300	9140	-52		16	14		444	-30	19				300	9130	-52		10	04	
	250	10290	-61		16	14		379	-39	45				250	10280	-60		12	12	
	200	11660	-64		17	12		315	-49					200	11670	-61		11	10	
	150	13460	-56		17	10		242	-63					150	13480	-55		10	06	
	100	16050	-57		19	10		203	-65					100	16090	-55		12	08	
	70							177	-58					70						
50							129	-54					50							
30							115	-55					30							
20							102	-58					20							
Madrid / Barajas 08.221	1000	167						945	7	57				1000	146					
	850	1509	7	69	13	06		919	11	70				850	1494	6	67	07	03	
	700	3073	-4	60	23	04		795	3	67				700	3030	-3	64	36	06	
	500	5640	-23	29	29	03		558	-16	37				500	5630	-22	61	01	07	
	400	7270	-36	32	28	10		474	-27	25				400	7230	-35	59	01	07	
	300	9170	X		27	13		333	-46	40				300	9160	-51	57	30	07	
	250	X						222	-62					250	10330	-59	57	29	06	
	200	11730	-62		27	22		190	-62					200	11720	-58	59	28	08	
	150	13520	-58		23	25		151	-55					150	13500	-53	59	22	05	
	100							137	-57					100	16060	-54	62	11	06	
	70							109	-57					70						
50													50							
30													30							
20													20							
Palma de Mallorca / Don Bonet 06.302	1000	173	7	27	30	08		1015	4	21				1000	172	12	61	00	00	
	850	1498	0	42	35	06		996	8	32				850	1499	0	63	00	00	
	700	3030	-9		32	19		702	-9	56				700	3073	-10		35	10	
	500	5580	-24		31	54		596	-14					500	5600	-25		34	17	
	400	7170	-35		30	64		228	-62					400	7190	-36		28	51	
	300	9110	-50					100	-58					300	9120	-52		27	49	
	250	10280	-57											250	10290	-55		27	41	
	200	11670	-61											200	11710	-56		25	17	
	150	13470	-60											150	13560	-53		25	16	
	100	16010	-58											100						
	70													70						
50													50							
30													30							
20													20							
Santa Cruz de Tenerife 60.020	1000	54	16	57				1007	16	58				1000	52	19	36	34	12	
	850	1445	4	00				880	6	00				850	1421	7	00	31	30	
	700	3006	-1					796	0	00				700	2982	-3	00	29	50	
	500	5610	-19					764	1					500	5650	-16		29	100	
	400	7230	-32					727	1					400	7300	-28		29	100	
	300	9190	-48					661	-3					300	9290	-45		29	100	
	250	10380	-53					438	-26					250	10480	-54		29	60	
	200	11800	-59					331	-44					200	11800	-61				
	150	13600	-58					233	-55					150	13700	-60				
	100	16160	-60					194						100						
	70							179						70						
50							156	-60					50							
30							146	-56					30							
20							127	-59					20							

Estación		V I E N T O E N A L T I T U D															
		Tipo de Sonda	Indicativo	dia/hora	Tierra dd ff	1.000m dd ff	1.500m dd ff	2.000m dd ff	3.000m dd ff	4.000m dd ff	5.500m dd ff	7.000m dd ff	9.000m dd ff	10.500m dd ff	12.000m dd ff	13.500m dd ff	16.000m dd ff

