



BOLETIN DIARIO

AÑO XXII
2ª Epoca
Núm. 262.

MADRID, MIERCOLES 19 de SEPTIEMBRE de 1.973

Dirección postal: Centro de Análisis y Predicción (Ciudad Universitaria), Apartado 285 - Madrid - 3 - (España) - Teléfono: 244 35 00
Fonometeo local: teléfono 094 - Fonometeo España: teléfono 232 69 40 de Madrid

TIEMPO PASADO (de 12 horas de ayer a 12 horas, T.M.G., de hoy):

Nubosidad y precipitaciones: En las últimas 24 horas ha sido abundante la nubosidad con lluvias poco importantes en Galicia, Vascongadas, León y Canarias. En las demás regiones la nubosidad ha sido escasa.

Vientos fuertes: No se registraron.

Temperaturas destacables: Inferiores a las normales en la meseta inferior, mitad meridional del Duero, valle del Ebro, Cataluña y Baleares. En el resto del país normales o ligeramente superiores. Máximas de ayer comprendidas entre 34^º en Málaga y 18^º en Pamplona. Las mínimas de hoy entre 6^º en Cuenca y Teruel y 20^º en Almería y 21^º en Las Palmas.

PRONOSTICO PARA MAÑANA:

Muy nuboso con chubascos o lluvias en el Cantábrico occidental, Galicia y Duero. Nuboso con alguna precipitación débil aislada y vientos de componente sur de intensidad moderada o fuertes en el área del golfo de Vizcaya. En el Centro, Extremadura y Andalucía cielo nuboso con precipitaciones aisladas que tenderán a generalizarse. En las demás regiones poco nuboso.

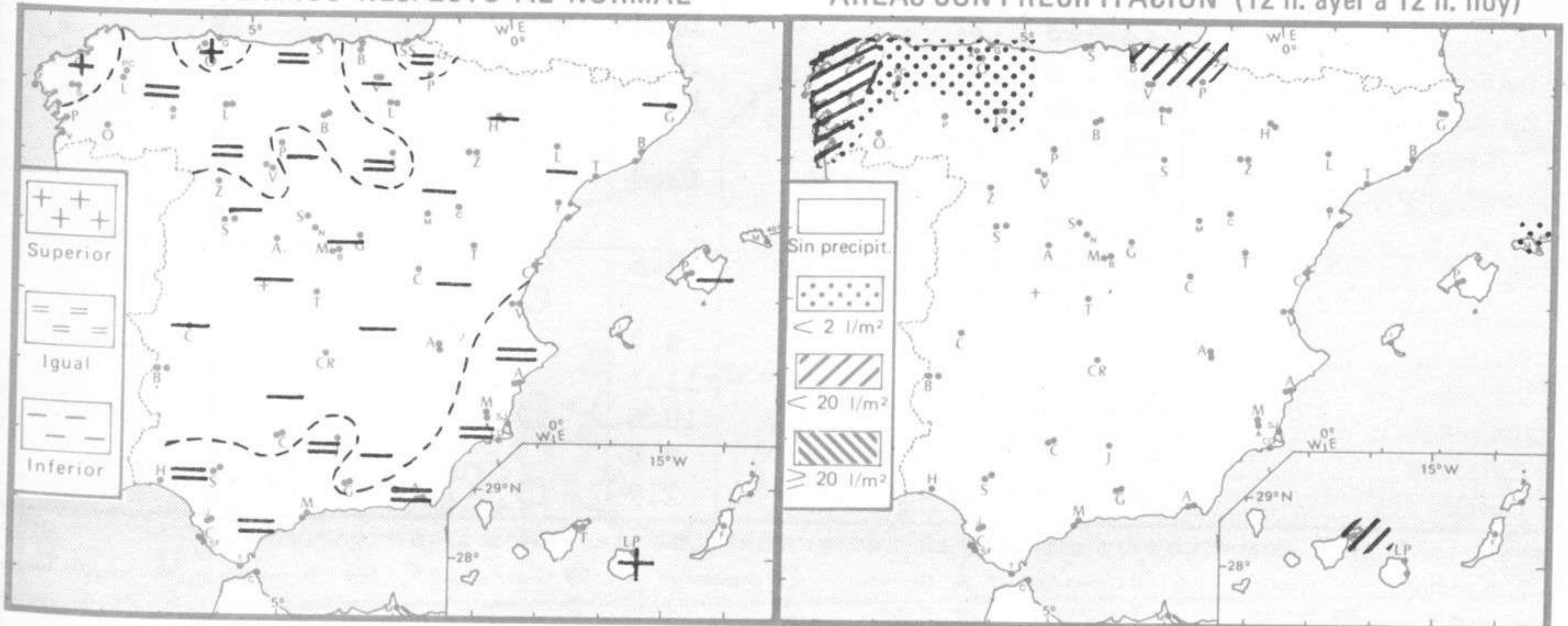
TENDENCIA PARA LOS DIAS ... 21 Y 22.:

Día 21: En la vertiente atlántica cielo nuboso con chubascos intermitentes. En el Cantábrico nuboso con alguna precipitación aislada. Nubosidad variable con algún chubasco en el cuadrante nordeste.

Día 22: Mejoría en la vertiente atlántica y empeoramiento en el cuadrante nordeste.

NIVEL TERMICO RESPECTO AL NORMAL

AREAS CON PRECIPITACION (12 h. ayer a 12 h. hoy)

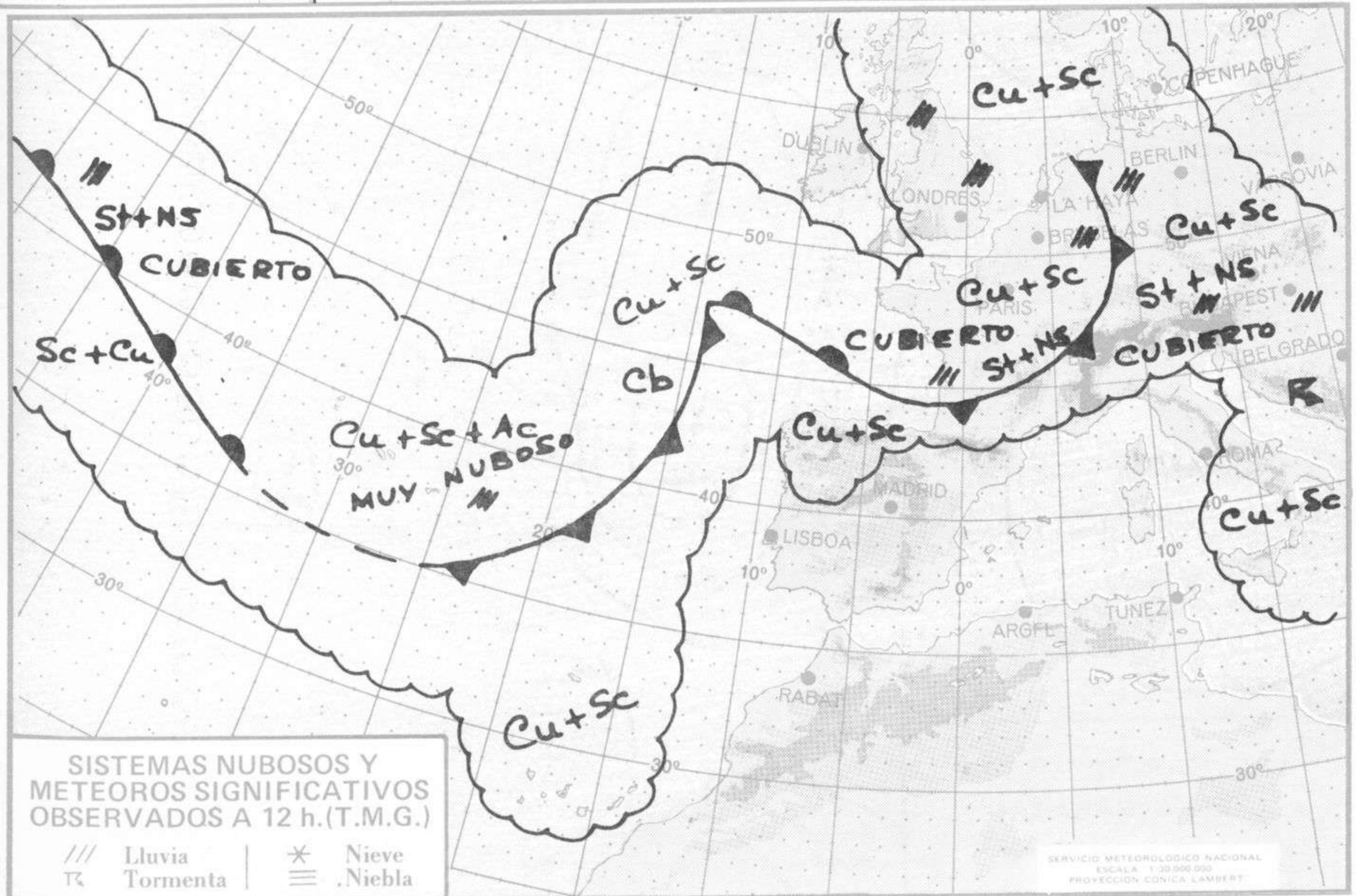


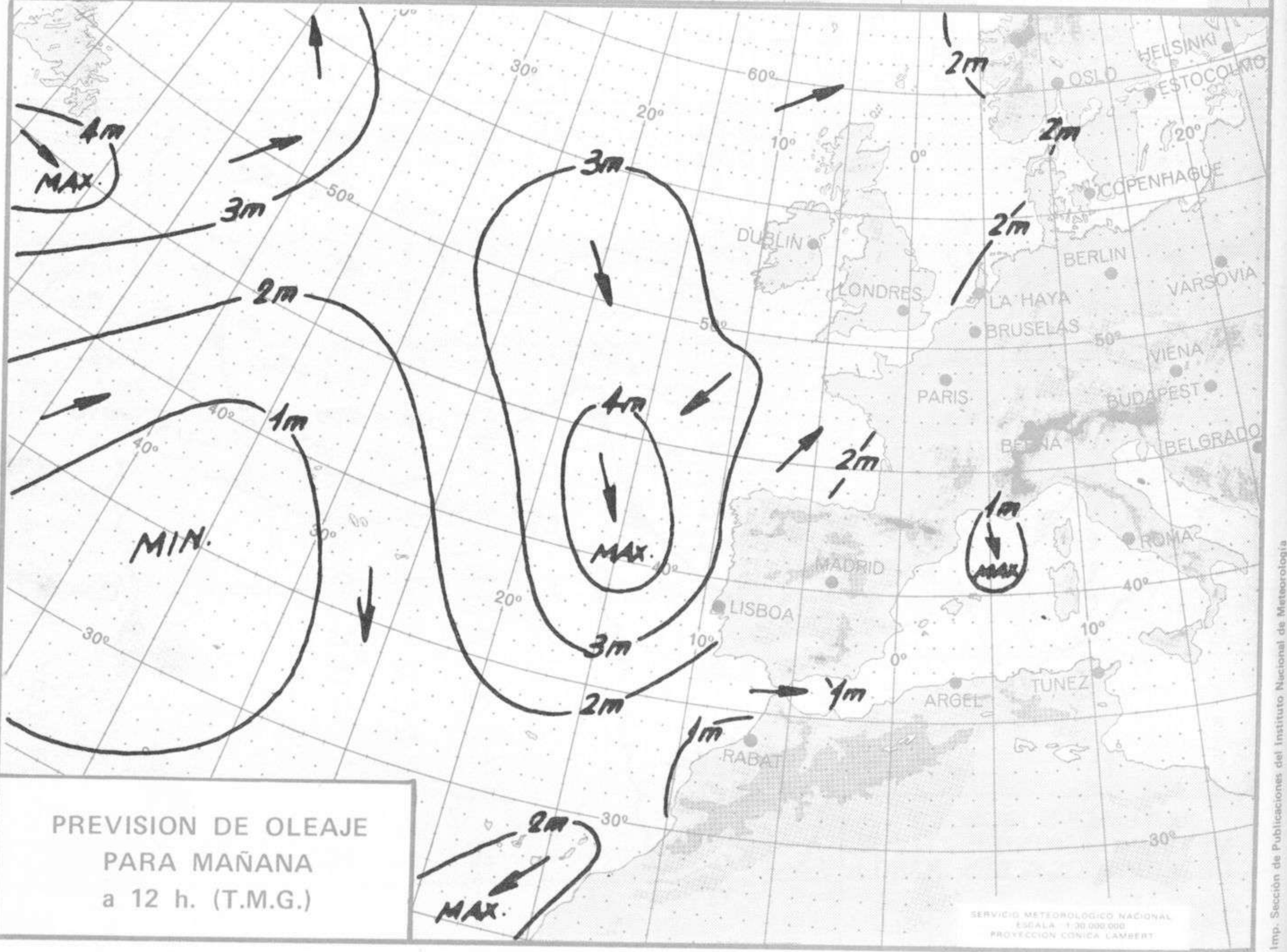
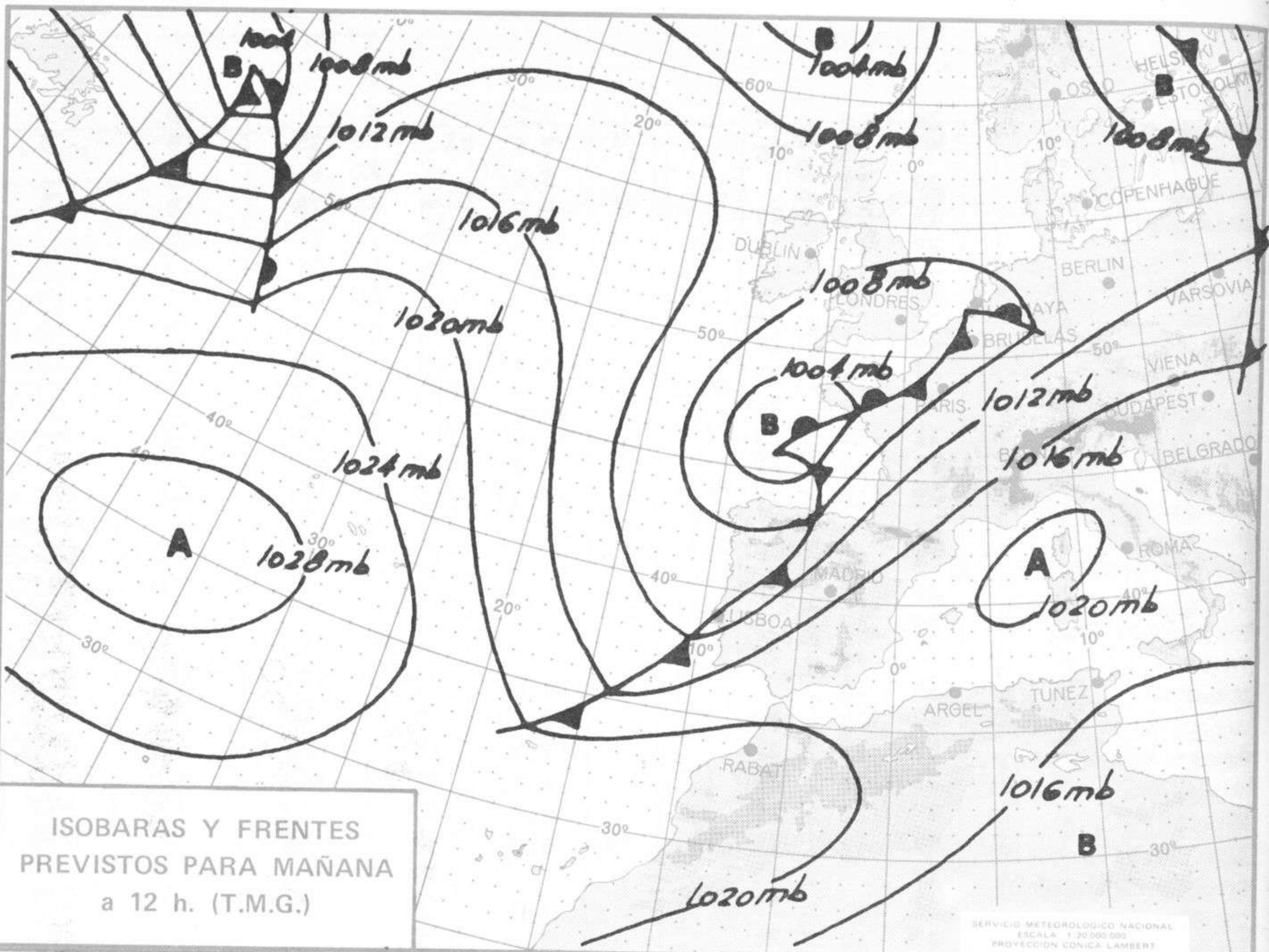
Estaciones	Temperaturas (°C)			Precipitación (l/m²)		Horas de sol ayer	Meteoros significativos			
	Máxima de ayer	Mínima de hoy	12 horas de hoy	06 ayer a 06 hoy	Hoy 06-12		18 horas de ayer	00 horas de hoy	06 horas de hoy	12 horas de hoy
La Coruña	22	17	19	1	1		●	●	●	☂
Monteventoso	19	14		2			●		●	
Lugo (Punto Centro)	21	14	18	1	ip	7.2	●	☂	●	●
Santiago de Compostela (A)	19		16	ip	7		●		●	●
Pontevedra	23			ip			☂			
Vigo (A)	19	15	16	2	6		☂	●	●	●
Orense	24	15					☂		☂	
Ponferrada	22						☂			
Asturias (A)	23	16	20		ip	10.8	☂		☂	☂
Gijón	25	18	22			9.8	☂		●	☂
Santander (A)	22		23				☂			☂
Santander	22	15	24			10.5	☂	☂	☂	☂
Bilbao (A)	22	12	27	2		8.3	☂	☂	☂	☂
San Sebastian/Igueldo	21	14	24			4.8	☂	☂	☂	☂
San Sebastian (A)	22	12	25	4		4.4	○		☂	☂
León (A)	22	11	21	ip	ip	11.3	☂	○	●	☂
Zamora	22	12	22			11.1	☂		☂	☂
Palencia	22	11	21			12.0	○		☂	☂
Burgos (A)	20	10	21			10.3	○	●	☂	☂
Burgos	21	11	22			10.2	○		☂	☂
Valladolid (A)	21	6	21			11.2	☂		☂	☂
Valladolid	22	11	22			10.7	☂	○	○	☂
Soria	22	8	21			9.2	○		☂	☂
Salamanca (A)	21	8				10.5	○	○	○	☂
Avila	20	7	21			11.4	○		☂	☂
Segovia	20	9	22			11.7	○		☂	☂
Navacerrada	23	8	18			10.1	○		○	☂
Madrid/Barajas	26	9	26			10.5	○	○	○	☂
Madrid (Cdad.Universitaria)	27	9	28				○	○	○	☂
Guadalajara	26	8					○		○	☂
Toledo	26	12	25			10.0	○		☂	☂
Cuenca	23	6	24			10.0	○		○	☂
Molina de Aragón	21	3	20			10.7	○		☂	☂
Ciudad Real	27	9	25			9.5	☂	☂	☂	☂
Albacete (A)	25	9	26			9.4	○	○	○	☂
Cáceres	28	15	27				○	○	○	☂
Badajoz (A)	28	13	26			10.5	☂		☂	☂
Vitoria (A)	21	7	24	ip			○	○	☂	☂
Logroño	24	9	25			9.5	○	○	☂	☂
Logroño (A)	23	10	24			0.0	○	☂	☂	☂
Pamplona	18	10	24			5.4	☂		☂	☂
Huesca (A)	23	13	22			10.2	○		☂	☂
Daróca	23	8	24			10.1	○		☂	☂
Zaragoza (A)	24	10	25			10.0	○	○	☂	☂
Zaragoza	25	14	25				○		☂	☂
Calamocha	21	5	26			10.0	○	○	☂	☂
Teruel	22	6	24				○		☂	☂
Lérida	25	12				10.6	○		☂	☂
Gerona (A)	27	12	21				○		☂	☂
Barcelona		19	23			9.7			☂	☂
Barcelona (A)		15	25			11.1		○	☂	☂
Reus (A)	27	12	25			10.0	○		☂	☂
Tarragona	28	14				8.8	○		☂	☂
Tortosa	28	15	24			7.9	○		☂	☂

SÍMBOLOS UTILIZADOS EN LOS CUADROS DE METEOROS SIGNIFICATIVOS

- ☂ Llovizna ☂ Nebulina ☂ Relámpagos ▲ Granizo ○ Despejado ☂ Nuboso ☂ NW 30 nudos ☂ NE 35 nudos
- ☂ Lluvia ☂ Niebla ☂ Tormenta * Nieve ☂ Poco nuboso ● Cubierto ☂ SW 50 nudos ☂ SE 65 nudos

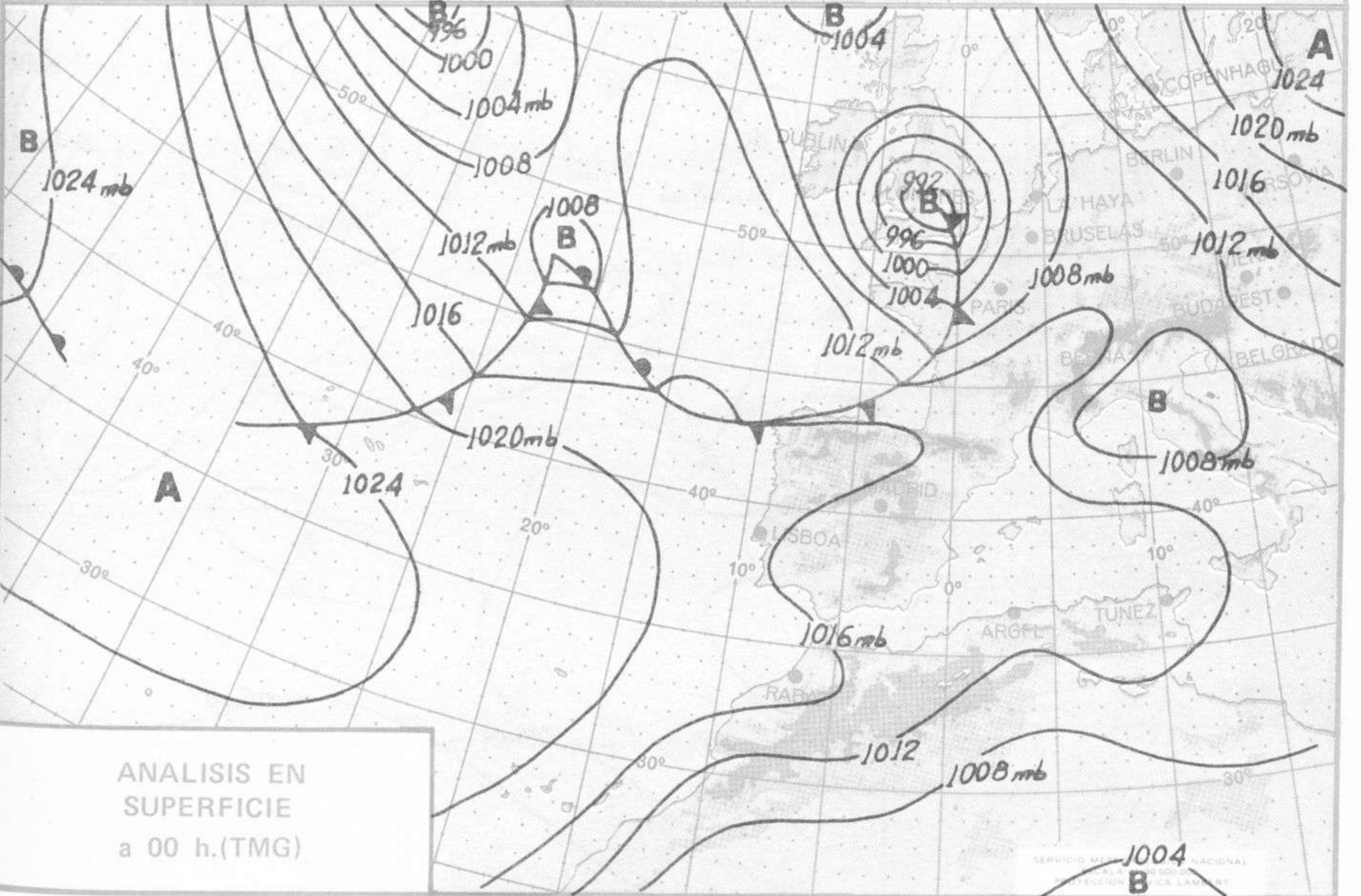
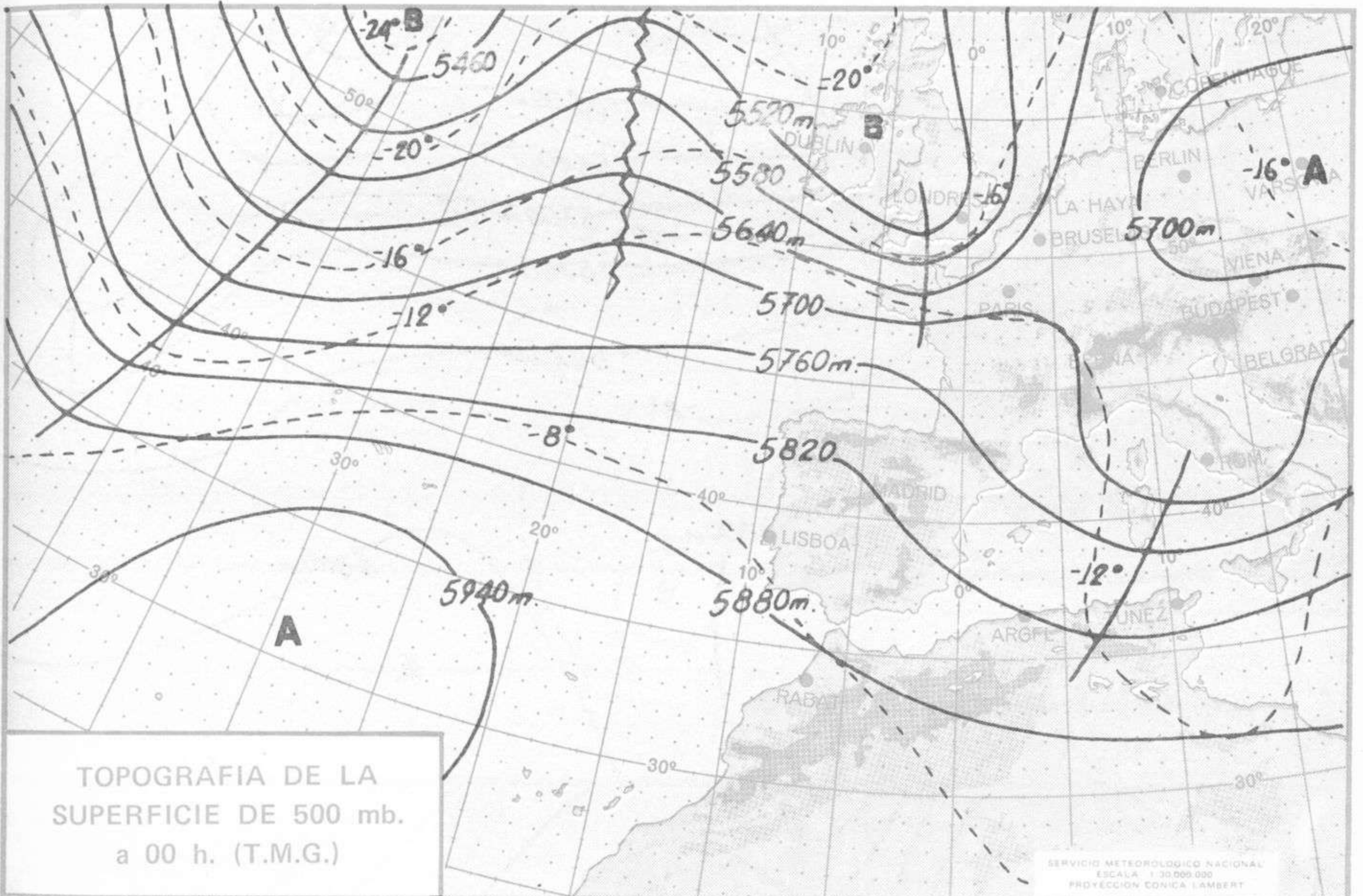
Estaciones	Temperaturas (°C)			Precipitación (l/m ²)		Horas de sol ayer	Meteoros significativos			
	Máxima de ayer	Mínima de hoy	12 horas de hoy	06 ayer a 06 hoy	Hoy 06-12		18 horas de ayer	00 horas de hoy	06 horas de hoy	12 horas de hoy
Castellón de la Plana	28	15	28			9.2	○		☾	☾
Valencia (A)		15	28			7.6		○	☾	☾
Valencia	30	17				8.8	○		☾	
Alicante (A)	29	16	29			9.0	☾	☾	☾	☾
Alicante	29	16		ip		8.1	☾		☾	
Murcia (A)	30	16	29			5.3	☾		○	☾
Murcia	31		31				☾		☾	☾
Cartagena	26	21	24				☾		☾	☾
San Javier	27	16	27			5.4	☾	○	☾	☾
Sevilla (A)	32	14	28			10.4	○	○	○	○
Córdoba (A)	32	13	29			10.0	○	○	○	○
Jaén	29	17	29			8.4	○		○	○
Granada (A)	29	10	27			11.3	○	○	○	○
Huelva	33						○		○	○
Jerez de la Frontera (A) ...	29	15	28			11.5	○	○	○	○
Cádiz	28	19	22				○		○	○
San Fernando	25	17	26			...	○		○	○
Tarifa	21	19	22			9.0	☾		☾	○
Málaga (A)	34	18				11.0	○	○	○	☾
Almería (A)	29	20	28			10.0	☾	○	☾	☾
Palma de Mallorca (A)	27	12	27			7.7	☾	☾	☾	☾
Mahón (A)	23	18	26	ip		4.0	●	○	☾	☾
Ibiza (A)	29	18	28			8.4	○	○	☾	☾
Santa Cruz de Tenerife (A)...	22	16	19	8	ip	0.9	●	●	●	●
Santa Cruz de Tenerife	27		25				●		●	☾
Las Palmas (A)	26	21	25			7.8	☾	●	☾	☾
Fuerteventura (A)	27	21	24			8.7	●		☾	☾
Lanzarote (A)	27	20	26			8.1	☾		☾	☾
Ceuta	24		23				○		○	○
Melilla	21	19	28			7.9	☾	○	○	○

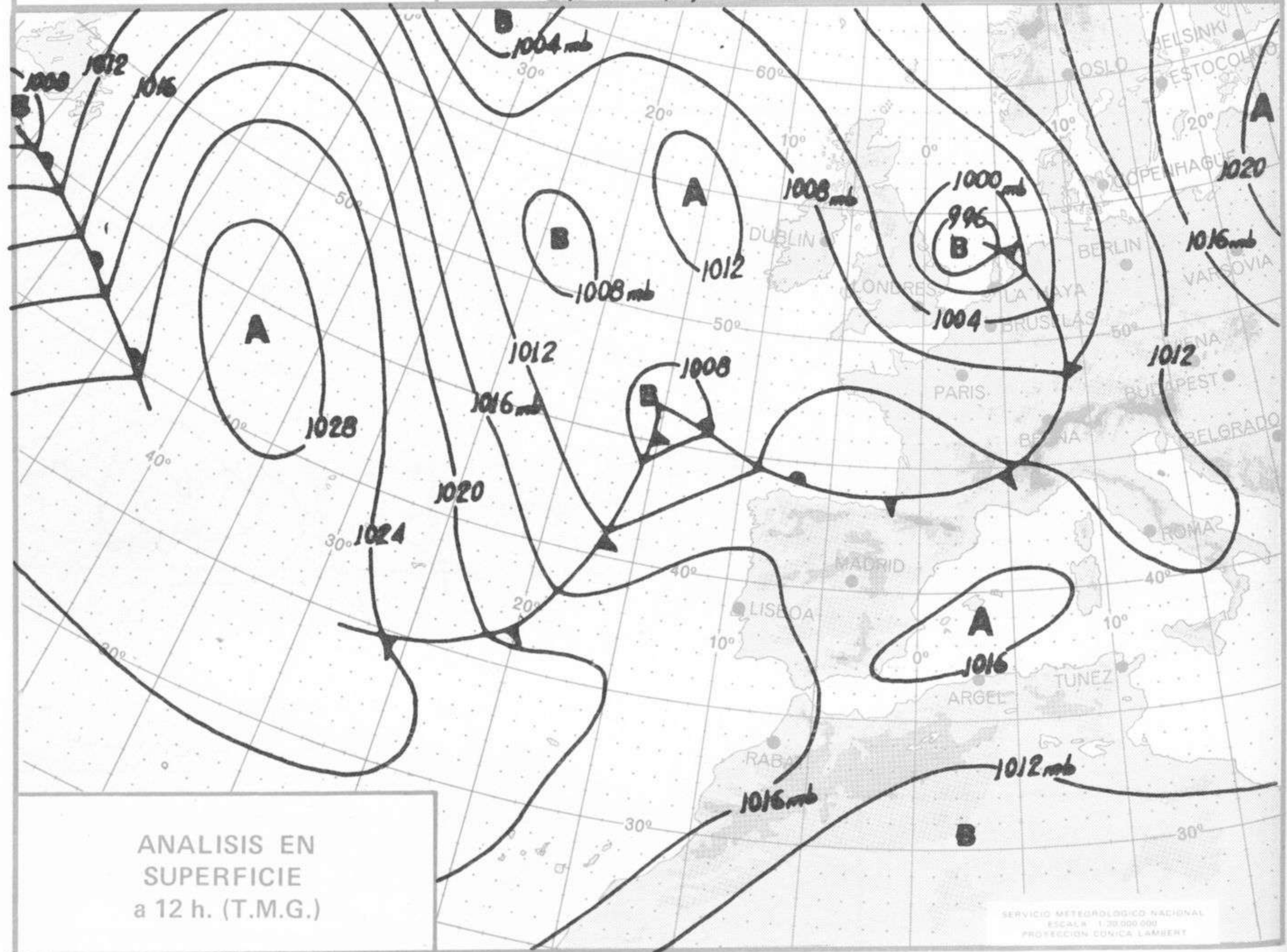
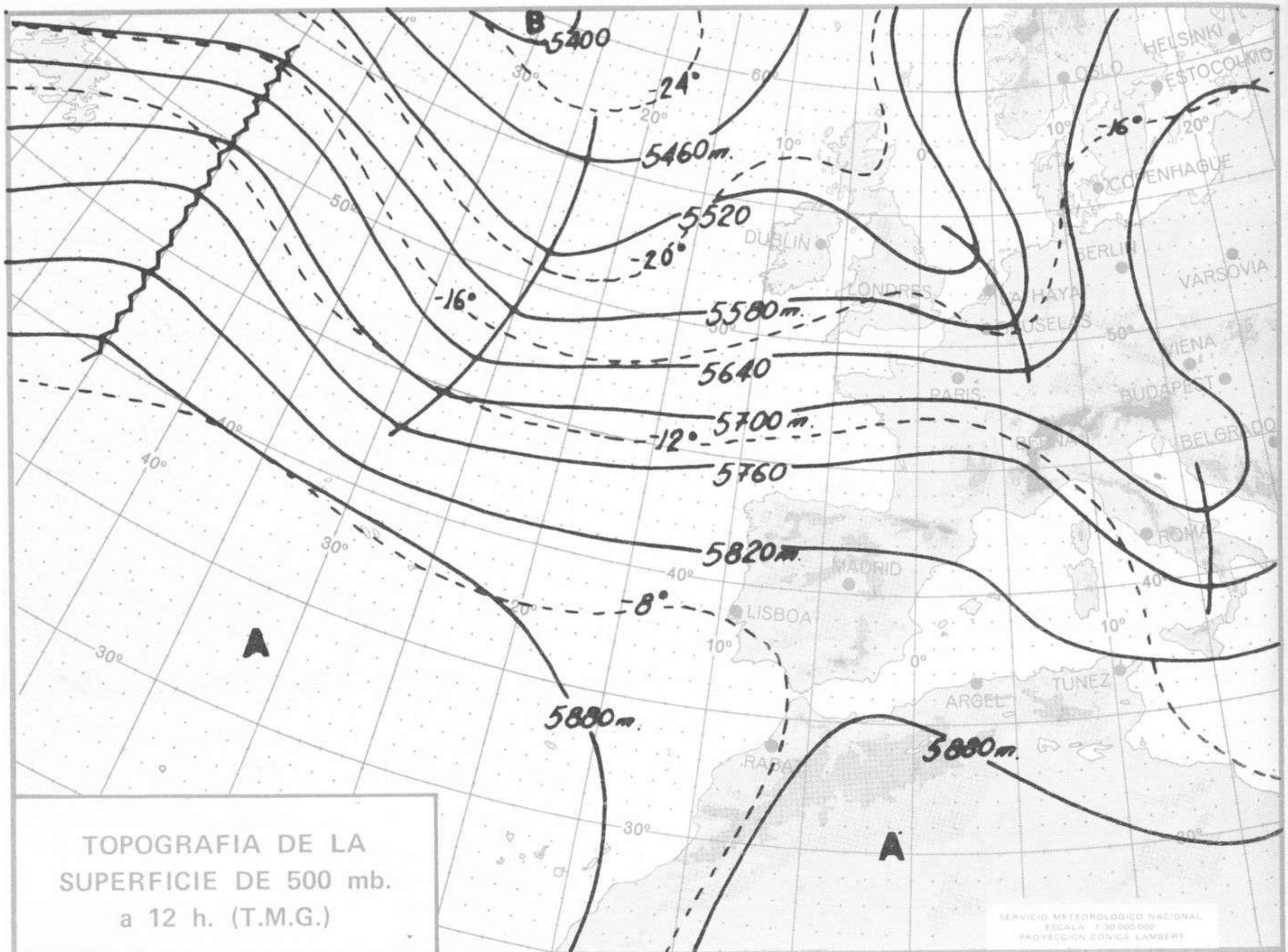


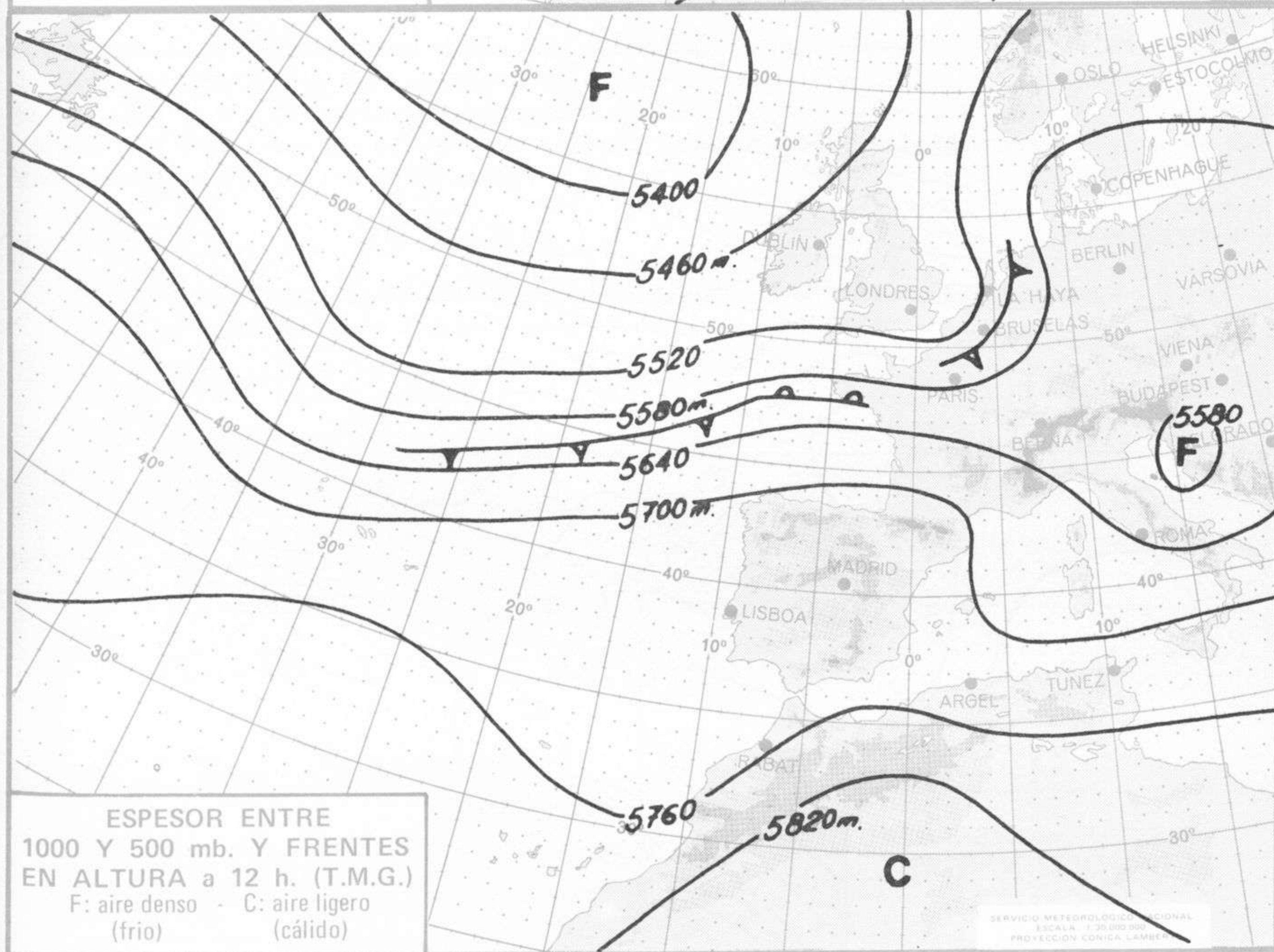
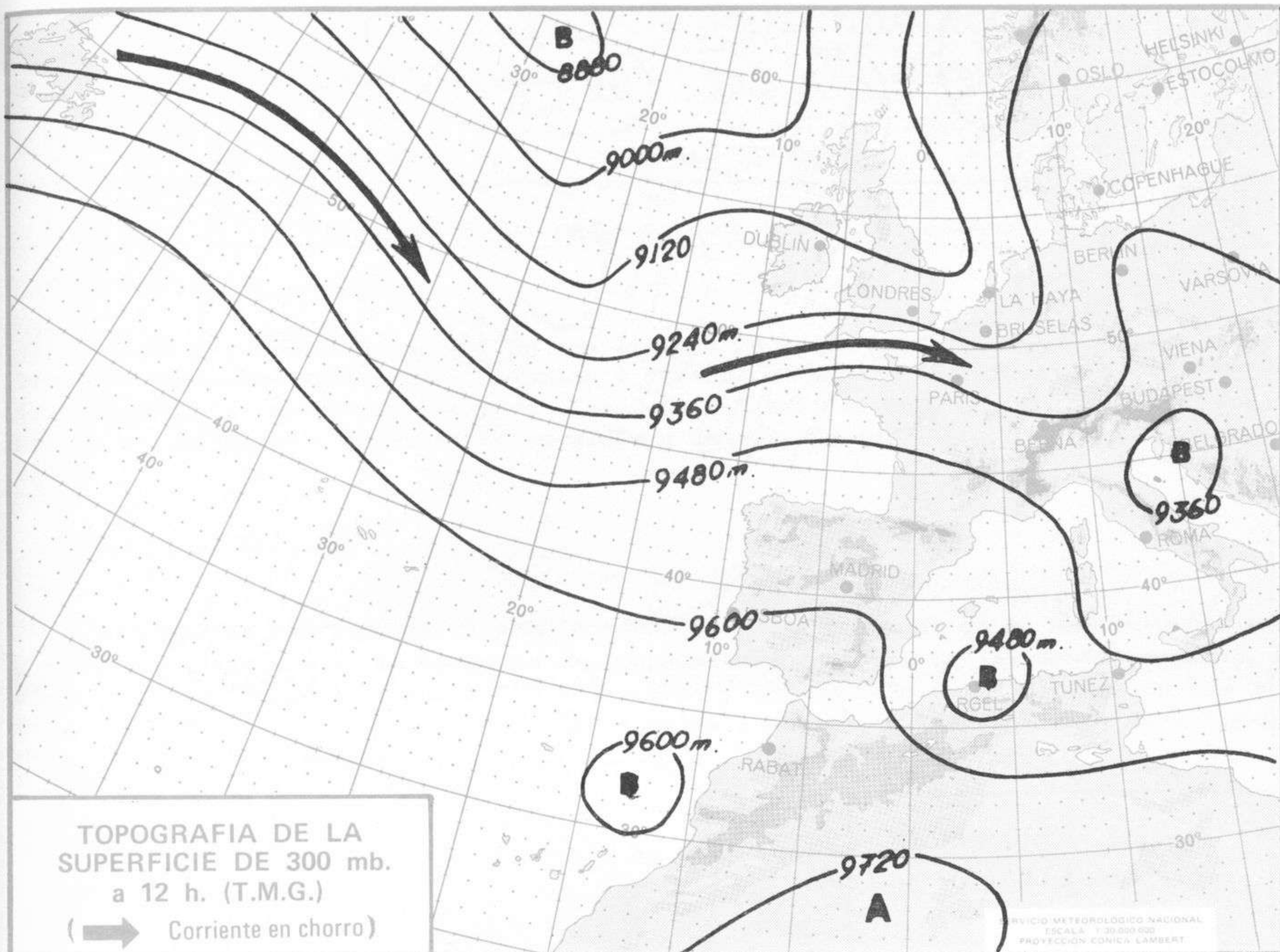


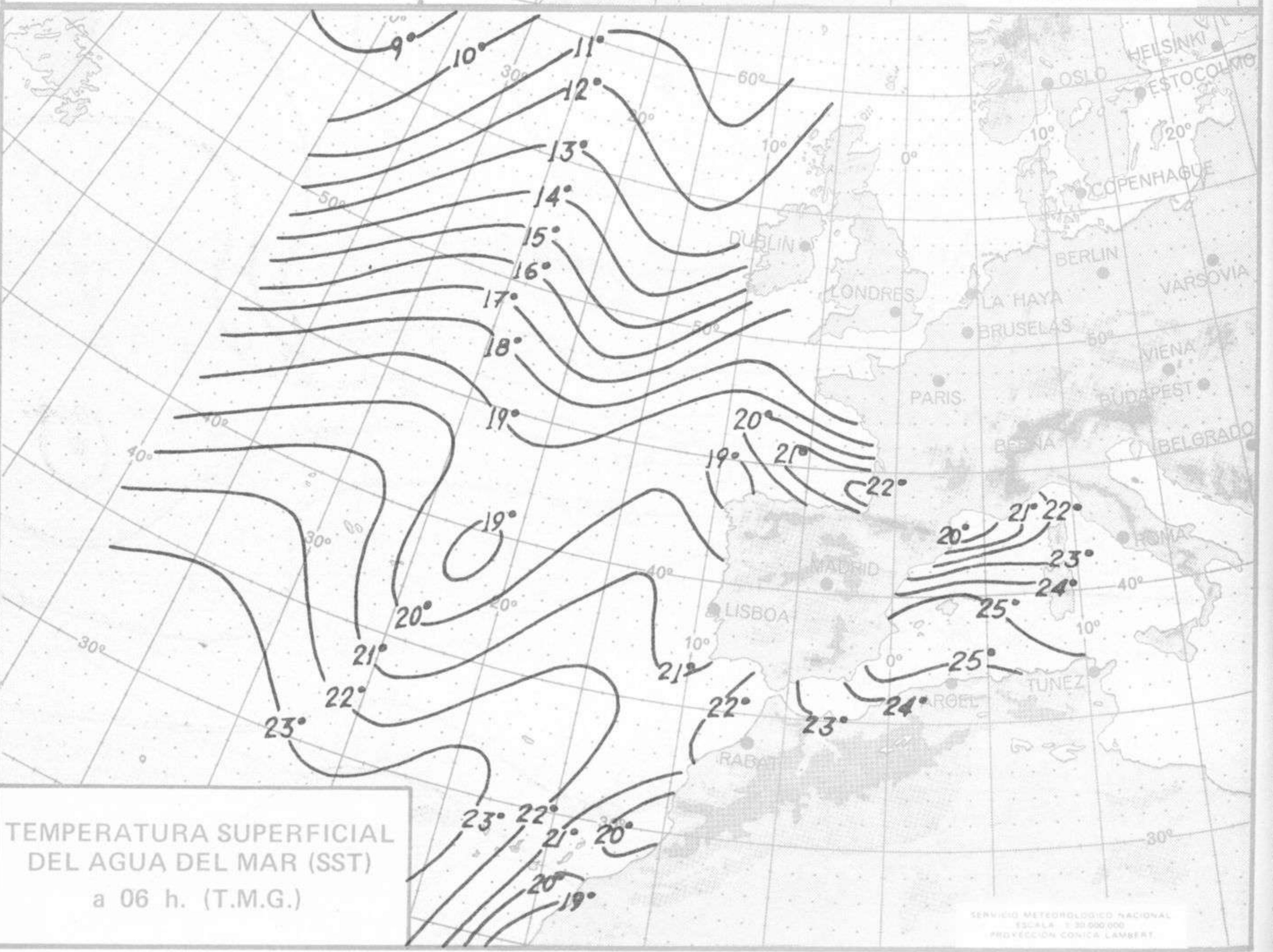
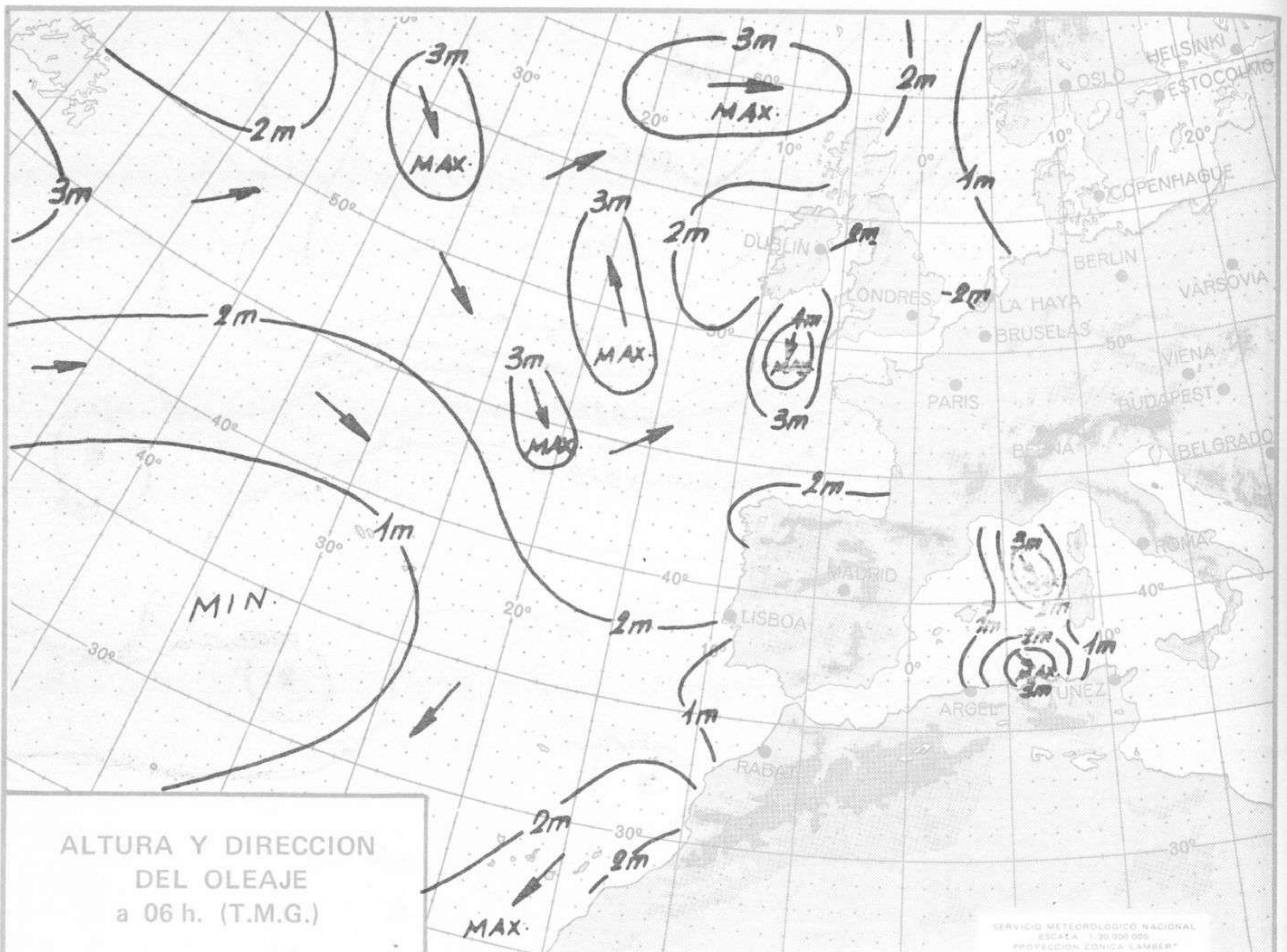


Dirección postal: Centro de Análisis y Predicción (Ciudad Universitaria), Apartado 285 - Madrid - 3 - (España) - Teléfono: 244 35 00
Fonómetro local: teléfono 094 - Fonómetro España: teléfono 232 69 40 de Madrid











COMPLEMENTO A LA INFORMACION TECNICA DIARIA



Dirección postal: Centro de Análisis y Predicción (Ciudad Universitaria), Apartado 285 - Madrid - 3 - (España) - Teléfono: 244 35 00
 Fonometeo local: teléfono 094 - Fonometeo España: teléfono 232 69 40 de Madrid

MADRID, Miércoles 19 de SEPTIEMBRE de 1.973

		R A D I O S O N D E O S																	
		Sondeos a 00 horas (TMG)						Sondeos a 12 horas (TMG)											
		Presiones tipo			Puntos notables			Presiones tipo			Puntos notables								
		PPP	hhh	TT	DD	dd	ff	PPP	TT	DD	PPP	TT	DD	PPP	TT	DD	PPP	TT	DD
La Coruña	08.001	1000	132	12	39	20	14	1009	18	40	1000	119	19	34	20	06	1007	19	30
		850	1506	10	00	26	26	920	14	00	850	1493	0	14	25	21	966	17	38
		700	3099	5	76	27	30	748	3	00	700	3098	7	60	26	25	920	13	30
		500	5780	-10	76	28	22	728	6	76	500	5790	-9	59	27	29	888	12	35
		400	7460	-23	74	29	23	613	2	79	400	7480	-22	49	26	29	815	6	00
		300	9490	-40	70	29	24	485	-11	76	300	9530	-18	56	26	27	788	4	00
		250	10710	-51		29	33	300	-40	70	250	10750	-49		26	28	776	10	62
		200	12130	-61		30	41	215	-60		200	12170	-62		26	31	746	10	61
		150	13890	-65		30	31	124	-68		150	13940	-65		26	36	698	7	60
		100	16390	-65		30	29				100	16370	-67		26	32	676	7	61
	70									70						523	-12	23	
	50									50						403	-22	52	
	30									30						293	-40	57	
	20									20						202	-62		
Madrid / Barajas	08.281	1000	134					944	17	64	1000	130					945	24	70
		850	1518	13	62			782	9	59	850	1531	15	61	23	11	925	20	73
		700	3132	6	56	30	14	710	7	56	700	3149	9		27	23	904	17	69
		500	5820	-10		31	20	650	2	56	500	5830	-10				830	15	58
		400	7500	-23		32	25	639	5	63	400	7500	-23				776	10	60
		300	9530	-41		32	42	400	-23		300						730	10	
		250	10750	-52		33	40	250	-52		250						567	-1	
		200	12170	-63		33	60	192	-62		200						384	-26	
		150	13940	-65		31	60	130	-67		150								
		100									100								
	70									70									
	50									50									
	30									30									
	20									20									
Palma de Mallorca / Bon Bonet	08.302	1000	131	17	50	27	08	1010	17	58	1000	146	26	61	22	15	1011	27	62
		850	1507	10	61	33	10	992	18	53	850	1548	14	57	27	15	856	15	56
		700	3103	4		29	10	815	15	59	700	3164	6		27	19	806	10	59
		500	5760	-12		31	35	834	8	61	500	5850	-11		28	25	786	13	76
		400	7420	-26		31	41	772	9	60	400	7520	-24		31	31	692	5	
		300	9430	-43		30	52	546	-7		300	9550	-41		33	29	648	6	
		250	10640	-52		30	58	266	-49		250	10770	-50		34	27	236	-53	
		200	12060	-66		31	45	206	-60		200	12190	-58		32	27	170	-63	
		150	13640	-63		29	45	117	-66		150	12970	-65		32	39	118	-65	
		100	16310	-66		31	08				100	16450	-64		31	17			
	70									70									
	50									50									
	30									30									
	20									20									
Santa Cruz de Tenerife	80.020	1000	155	21	26	06	04	1014	22	28	1000								
		850	1548	23		06	04	926	17	00	850								
		700	3195	-1		06	06	874	16	00	700								
		500	5930	-5		05	12	858	21		500								
		400	7640	-17	60	05	14	675	11		400								
		300	9720	-35		04	20	591	1		300								
		250	10960	-45		05	20	561	1		250								
		200	12420	-56		04	20	413	-16	48	200								
		150						386	-19		150								
		100						255	-44		100								
	70						168	-65		70									
	50									50									
	30									30									
	20									20									

V I E N T O E N A L T I T U D																
Estación	Tipo de Sonda	Indicativo	dir/hora	Tierra	1000m	1500m	2000m	3000m	4000m	5500m	7000m	9000m	10500m	12000m	13500m	16000m
				dd ff	dd ff	dd ff	dd ff	dd ff	dd ff	dd ff	dd ff	dd ff	dd ff	dd ff	dd ff	dd ff

Table with 4 main columns: Estaciones, SYNOPSIS de 00 horas (T.M.G.), SYNOPSIS de 06 horas (T.M.G.), and a second set of SYNOPSIS de 06 horas (T.M.G.). Rows list various Spanish weather stations and their corresponding synoptic codes.

Table with 4 main columns: Estaciones, SYNOPSIS de 12 horas (T.M.G.), SYNOPSIS de 18 horas (T.M.G.), and a second set of SYNOPSIS de 18 horas (T.M.G.). Rows list various Spanish weather stations and their corresponding synoptic codes.