

# BOLETIN DIARIO

AÑO XXII

2ª Epoca

Núm. 221

MADRID, JUEVES 9 de AGOSTO de 1.973

Dirección postal: Centro de Análisis y Predicción (Ciudad Universitaria), Apartado 285 - Madrid - 3 - (España) - Teléfono: 244 35 00  
 Fonometeo local: teléfono 094 - Fonometeo España: teléfono 232 69 40 de Madrid

TIPO PASADO (de 12 horas de ayer a 12 horas, T.M.G., de hoy):

**Nubosidad y precipitaciones:** La nubosidad ha sido abundante en el Cantábrico con lluvias débiles en Asturias. La tarde de ayer se registraron algunas tormentas en Ciudad Real y durante la mañana de hoy en León y Valladolid.

**Vientos fuertes:** Rachas de viento fuerte de Levante en el Estrecho.

**Temperaturas destacables:** Sensiblemente normales en el Cantábrico, Levante, Baleares y Canarias y superiores a las normales en el resto de España, con diferencias altas en Extremadura, Andalucía, Centro y Duero, con máximas comprendidas entre los 40º de Jaén, Cáceres y Badajoz y los 19º de Oviedo. Las mínimas de hoy oscilan entre los 14º de Teruel y los 26º de Cáceres.

## PREDICCIÓN PARA MAÑANA:

Nubosidad variable en la región del Estrecho y golfo de Cádiz, con riesgo de alguna tormenta en la Penibética. Alguna nubosidad de evolución diurna con fenómenos de carácter tormentoso, en el Centro y Duero principalmente. En las demás regiones cielo poco nuboso.

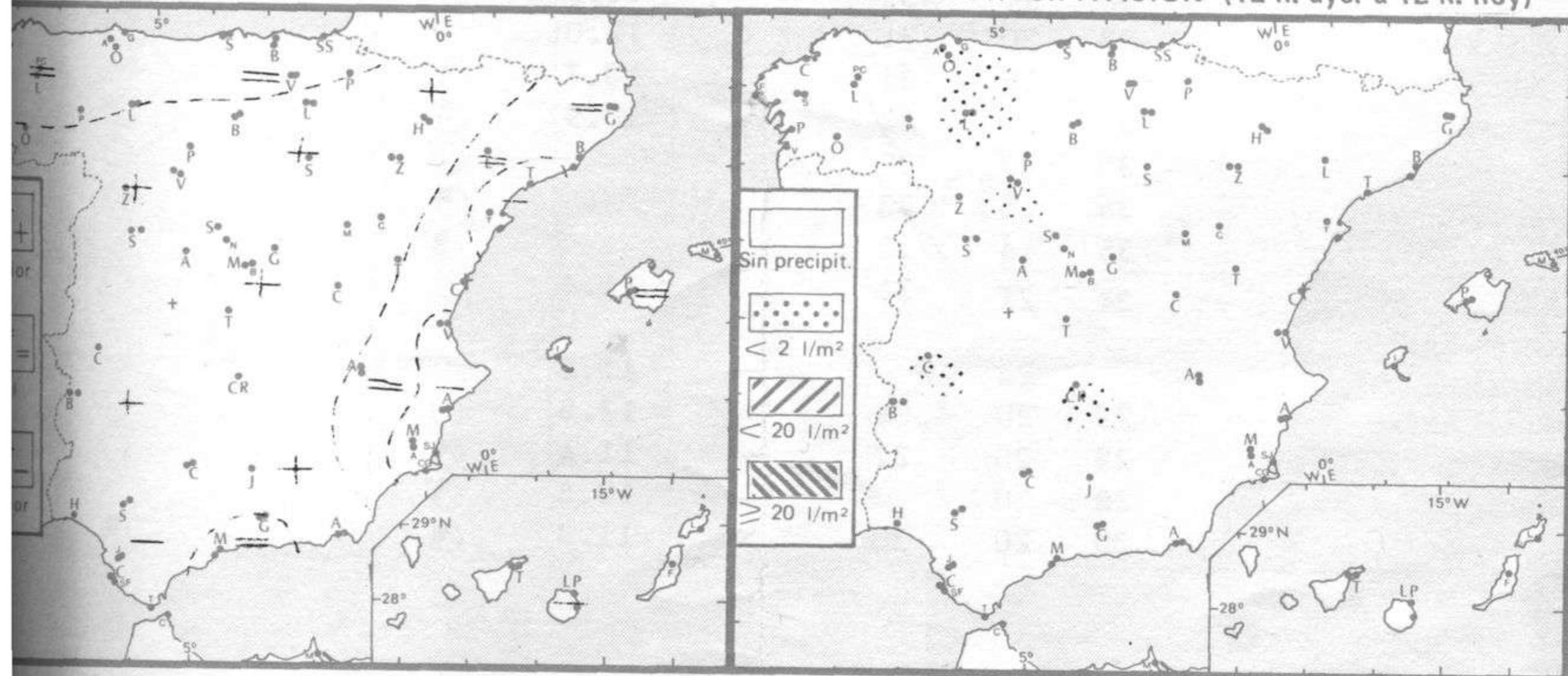
## PREDICCIÓN PARA LOS DIAS .....11.y.12...:

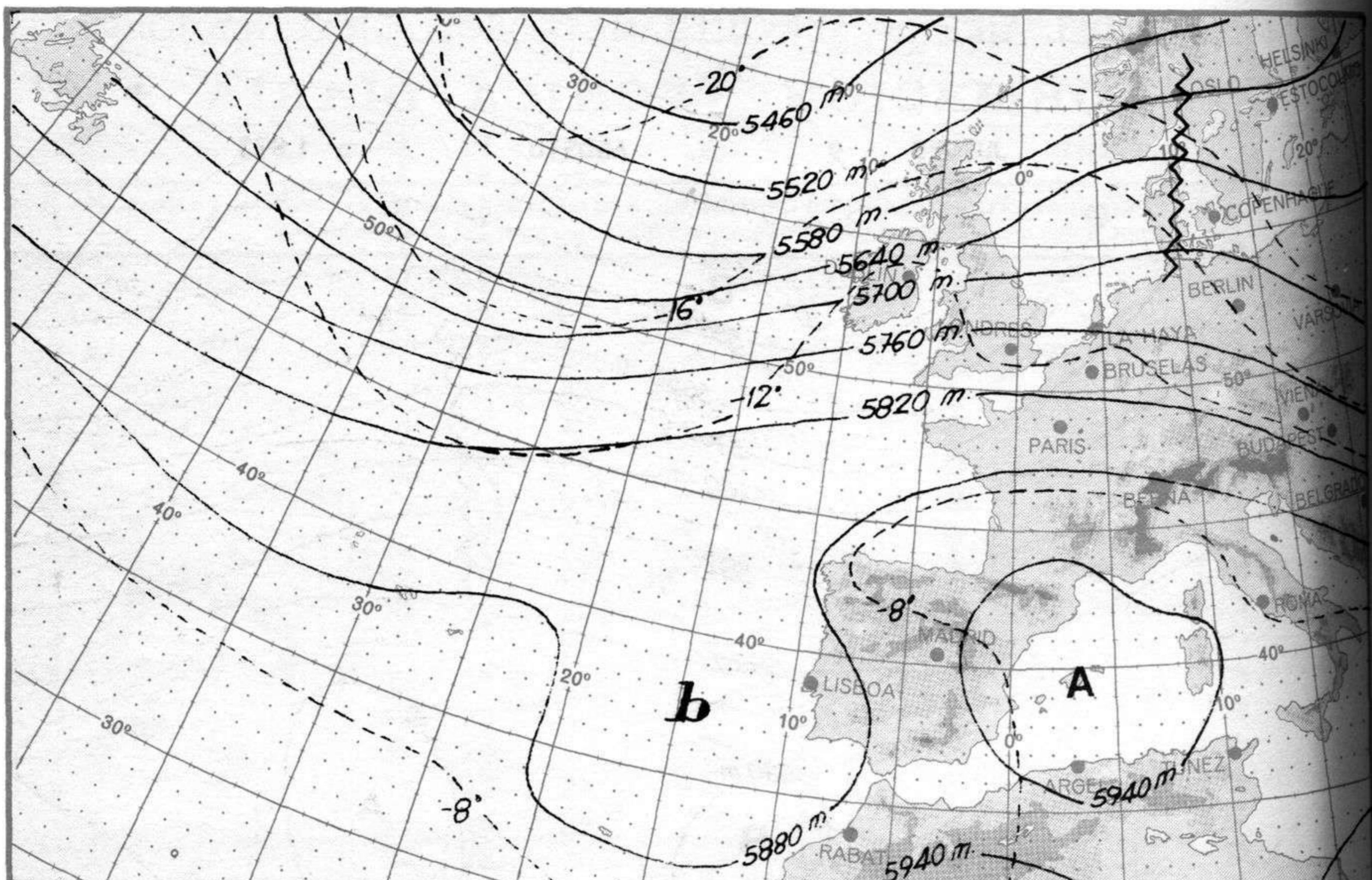
Día 11: Continuará el cielo poco nuboso, con formación por la tarde de núcleos tormentosos en las zonas del interior, principalmente en las áreas montañosas.

Día 12: Continuará con análogas características.

NIVEL TERMICO RESPECTO AL NORMAL

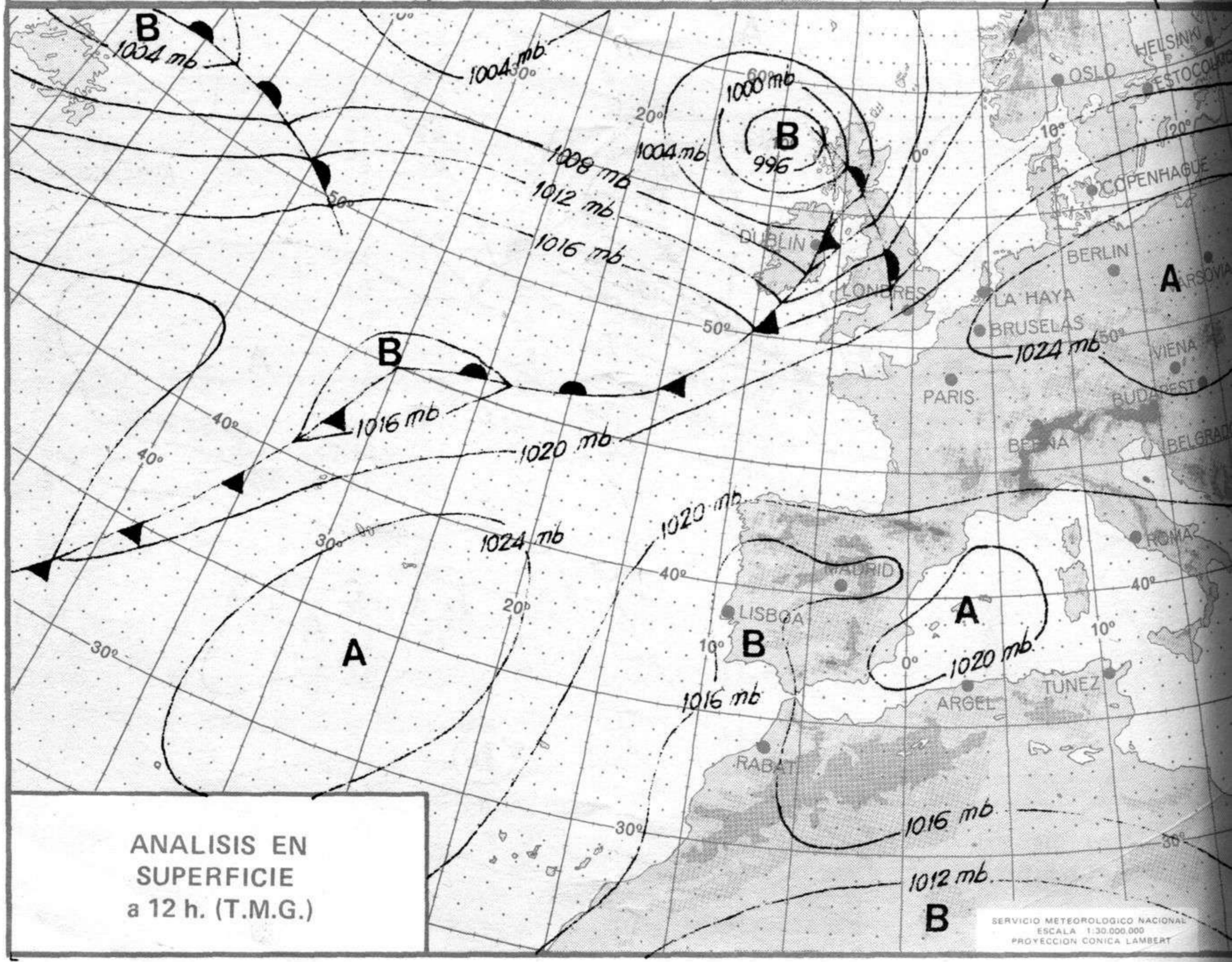
AREAS CON PRECIPITACION (12 h. ayer a 12 h. hoy)





TOPOGRAFIA DE LA SUPERFICIE DE 500 mb. a 12 h. (T.M.G.)

SERVICIO METEOROLOGICO NACIONAL  
 ESCALA 1:30.000.000  
 PROYECCION CONICA LAMBERT



ANALISIS EN SUPERFICIE a 12 h. (T.M.G.)

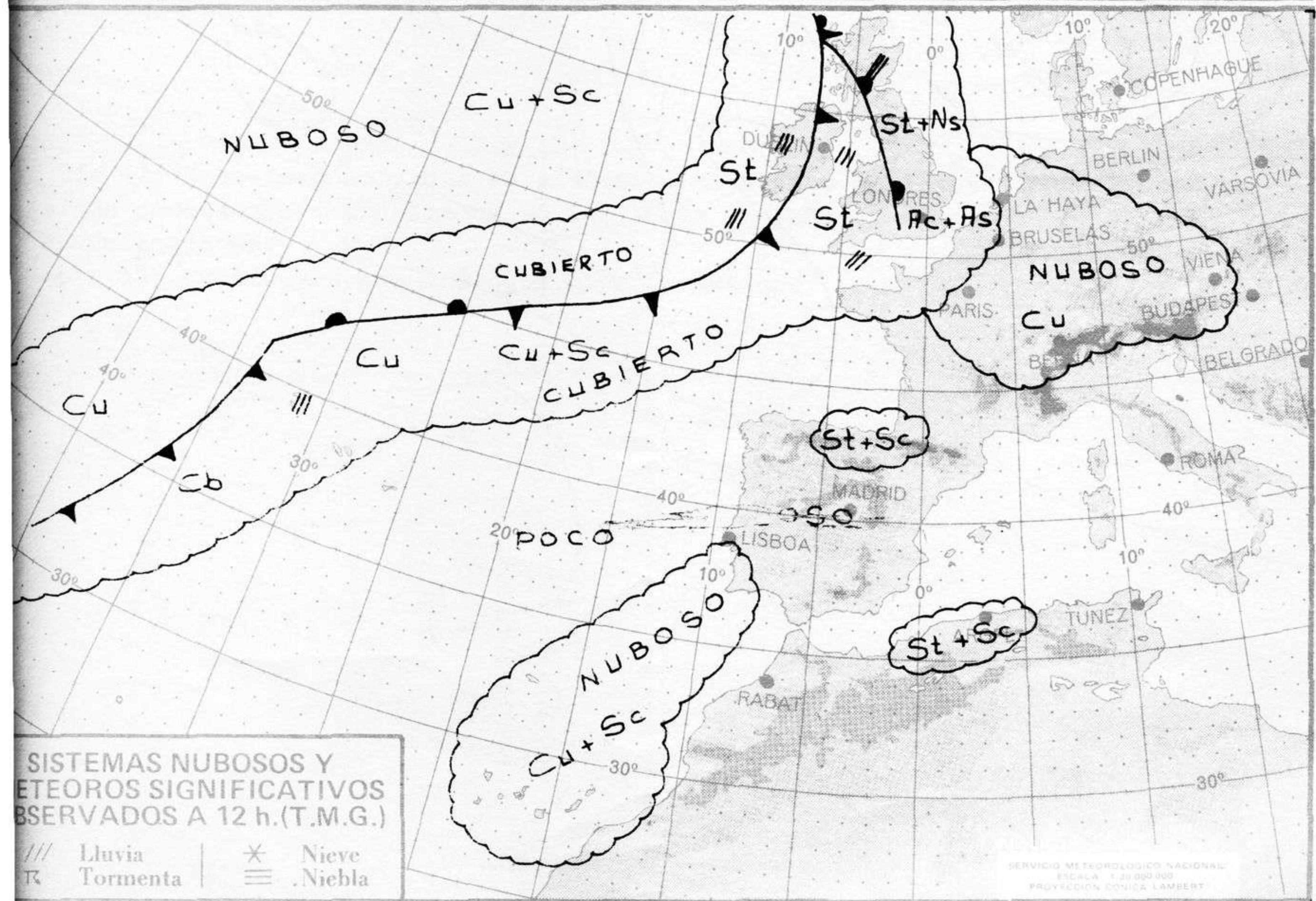
SERVICIO METEOROLOGICO NACIONAL  
 ESCALA 1:30.000.000  
 PROYECCION CONICA LAMBERT

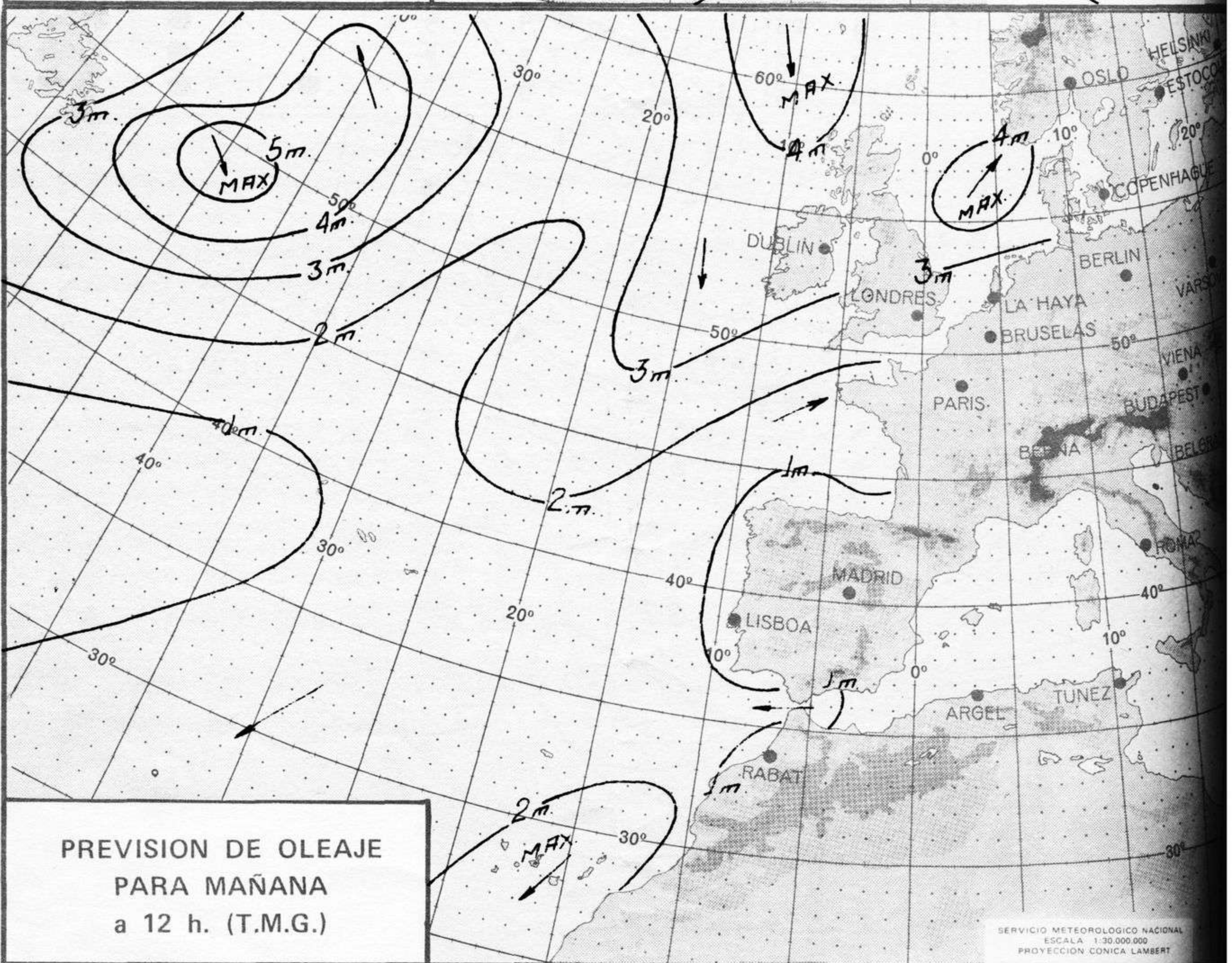
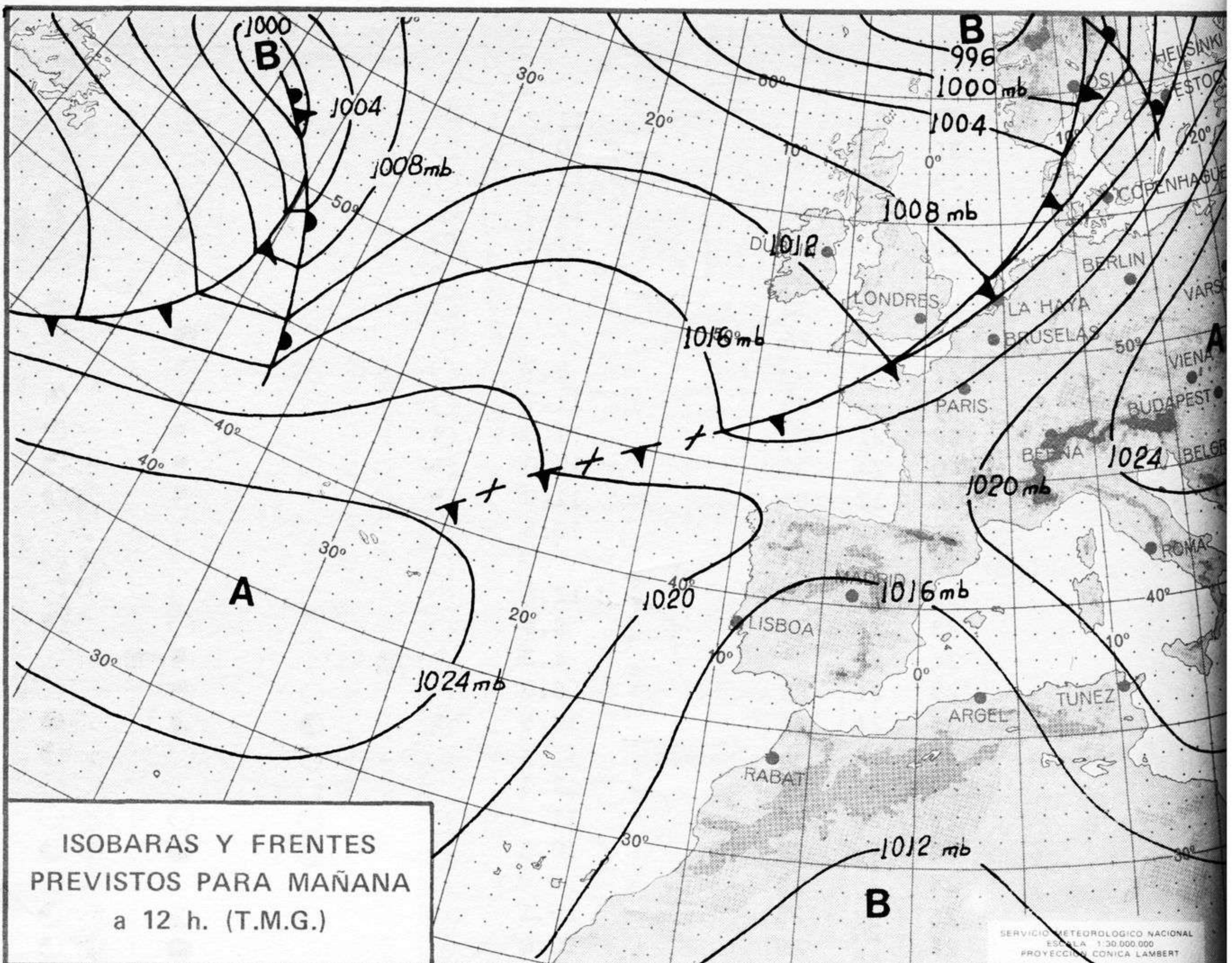
Estaciones	Temperaturas (°C)			Precipitación (l/m²)		Horas de sol ayer	Meteoros significativos			
	Máxima de ayer	Mínima de hoy	12 horas de hoy	06 ayer a 06 hoy	Hoy 06-12		18 horas de ayer	00 horas de hoy	06 horas de hoy	12 horas de hoy
La Coruña	21	17	21				○	○	○	○
Monteventoso	24	16	22				☉		☉	☉
Lugo (Punto Centro)	20	15				3.1	●	●	●	●
Santiago de Compostela (A)	27	15	26			9.0	☉	○	☉	☉
Pontevedra	30	19				12.7	☉		☉	☉
Vigo (A)	27	19	28				○	○	○	○
Orense		16	28						☉	○
Ponferrada			30							☉
Asturias (A)	19		18	1			●			'
Gijón	21	18	19	ip	ip	0.0	●		●	●
Santander (A)	23		22				●			●
Santander	21	18	22			0.0	●	●	☉	☉
Bilbao (A)	22	15	27	ip		0.0	●	●	☉	☉
San Sebastian/Igueldo	20	17	22			0.0	●		☉	☉
San Sebastian (A)	23	17	26			0.7	●		○	☉
León (A)	32	19	27			12.9	☉	○	☉	☉
Zamora	35	20				12.3	☉		☉	☉
Palencia	34	18				12.1	☉		☉	☉
Burgos (A)	33	15	29			11.0	○	○	●	●
Burgos	34	16	29			10.1	○		☉	☉
Valladolid (A)	34	18	30			12.0	☉		●	●
Valladolid	35	18	32			11.8	☉	○	●	●
Soria	33	16	30			11.0	☉		○	○
Salamanca (A)	33	19	32			10.4	☉	☉	●	●
Avila	33	21	29			9.7	☉		☉	☉
Segovia	33	23	34			10.7	☉		☉	☉
Navacerrada	27	19	24			12.4	☉		☉	☉
Madrid/Barajas	37	20	34			12.1	○	○	○	○
Madrid (Cdad.Universitaria)	37	22	33				○	○	○	○
Guadalajara	37	18					○		○	○
Toledo	37	22				12.0	☉		☉	☉
Cuenca	36	19	35			11.8	○		○	○
Molina de Aragón	34	14	33			10.2	☉		○	○
Ciudad Real	39	16	35	5		11.3	☉	☉	☉	☉
Albacete (A)	34	16	34			11.1	○	○	○	○
Cáceres	40	26	36	ip			☉	☉	☉	☉
Badajoz (A)	40	22	34			11.1	☉		○	○
Vitoria (A)	27	17	28				☉		●	●
Logroño	32	17	30			12.5	○		○	○
Logroño (A)	34	17	29			11.5	○	○	○	○
Pamplona	32	17	31			12.6	○		☉	☉
Huesca (A)	33	20	31			12.0	○		○	○
Daroca	34	18	34			10.7	☉		○	○
Zaragoza (A)	34	21	32			10.9	☉	○	○	○
Zaragoza	35	22	39				○		○	○
Calamocha	36	15	33				☉	○	○	○
Teruel	35	14	33				☉		○	○
Lérida	34	21	31			11.4	○		○	○
Gerona (A)										
Barcelona		22				11.2				
Barcelona (A)	29	20	28			12.5	○		○	○
Reus (A)	29	20	27			11.4	☉		○	○
Tarragona	28	20				10.5	☉		○	○
Tortosa	30	20	30			11.3	☉		☉	☉

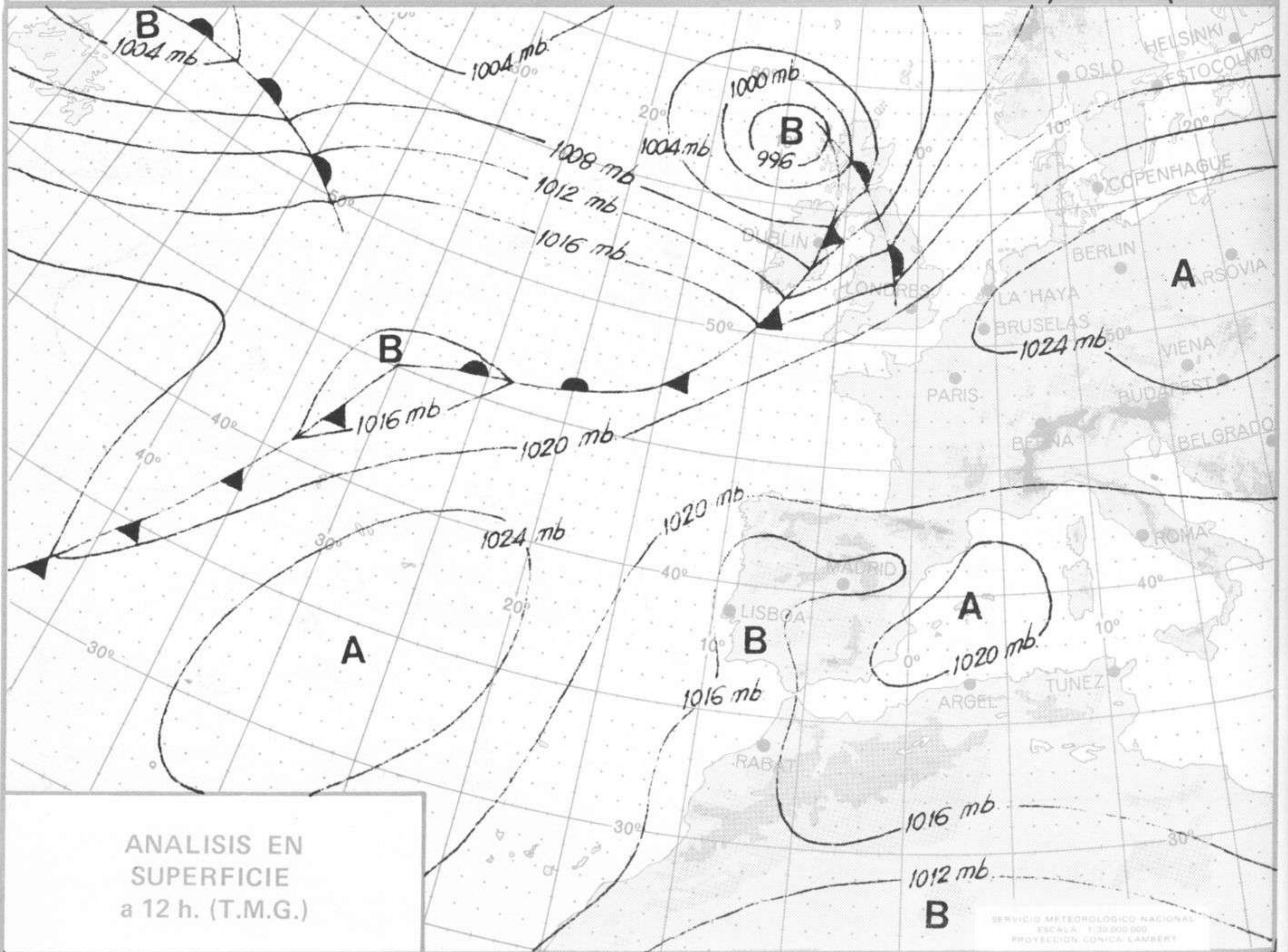
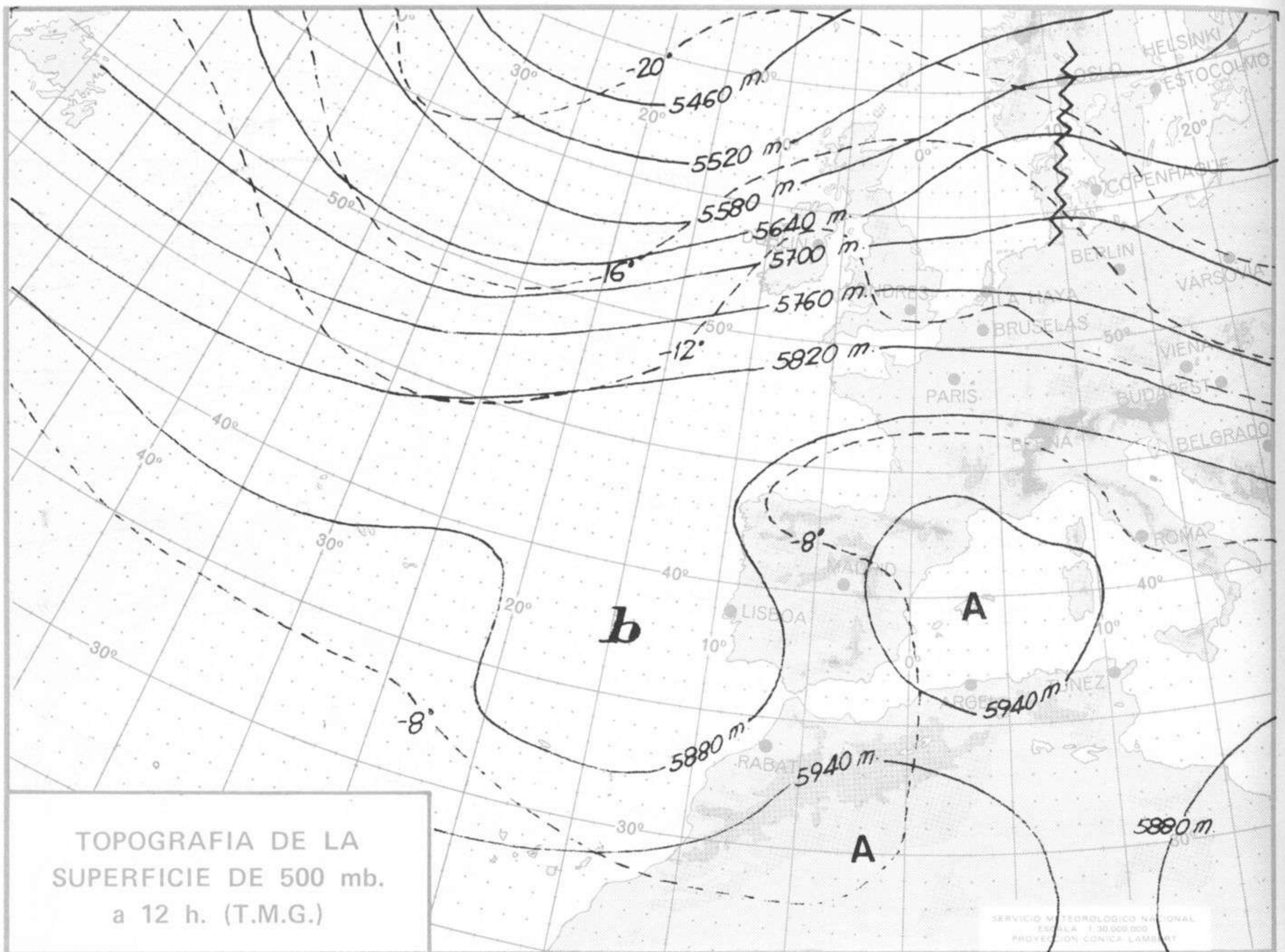
SÍMBOLOS UTILIZADOS EN LOS CUADROS DE METEOROS SIGNIFICATIVOS

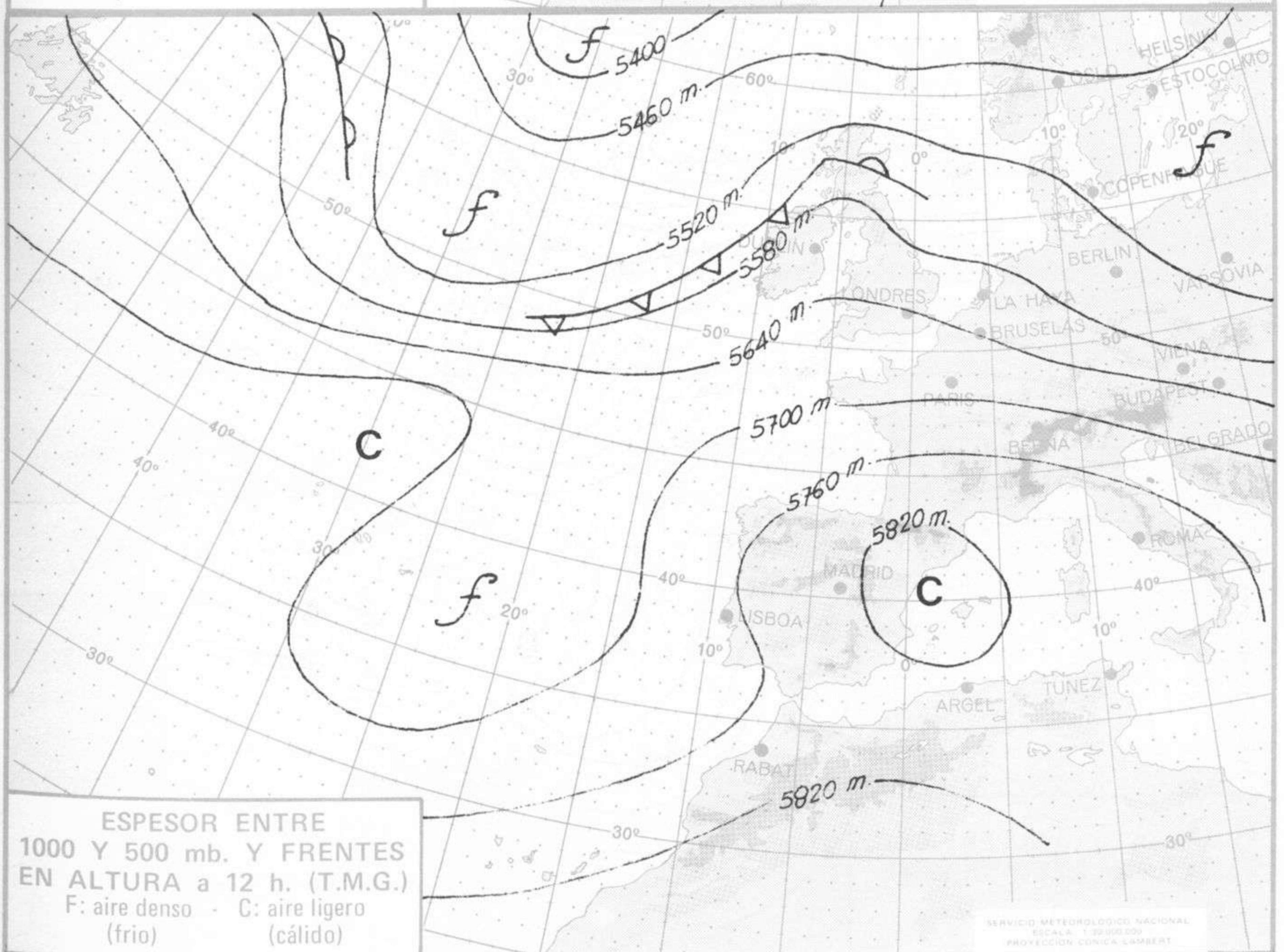
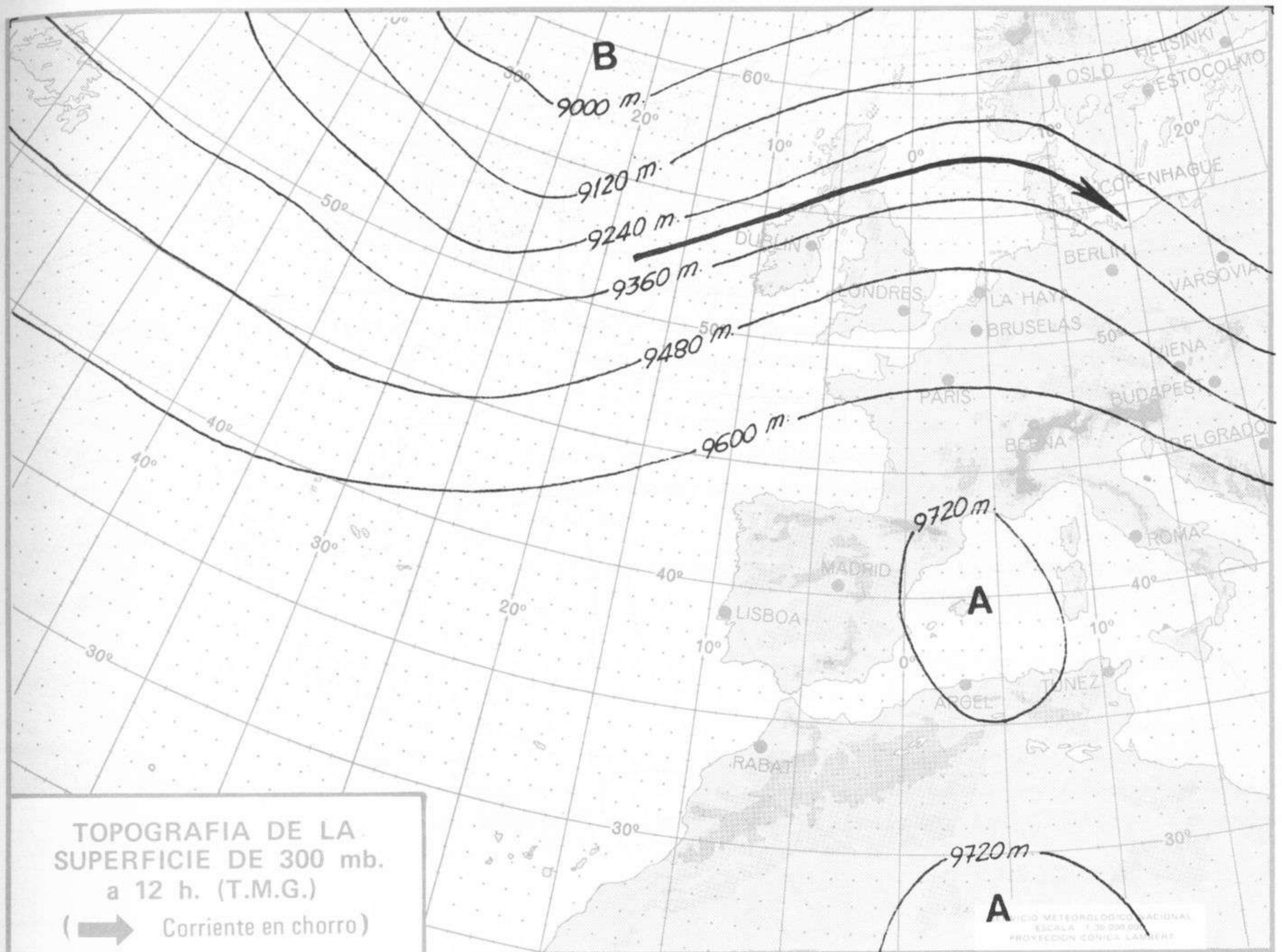
- ☉ Llovizna
- ☉ Nuboso
- ☉ Despejado
- ☉ Poco nuboso
- ☉ Cubierto
- ☉ NW 30 nudos
- ☉ NE 35 nudos
- ☉ Lluvia
- ☉ Niebla
- ☉ Tormenta
- ☉ Nieve
- ☉ SW 50 nudos
- ☉ SE 65 nudos
- ☉ Relámpagos
- ☉ Granizo

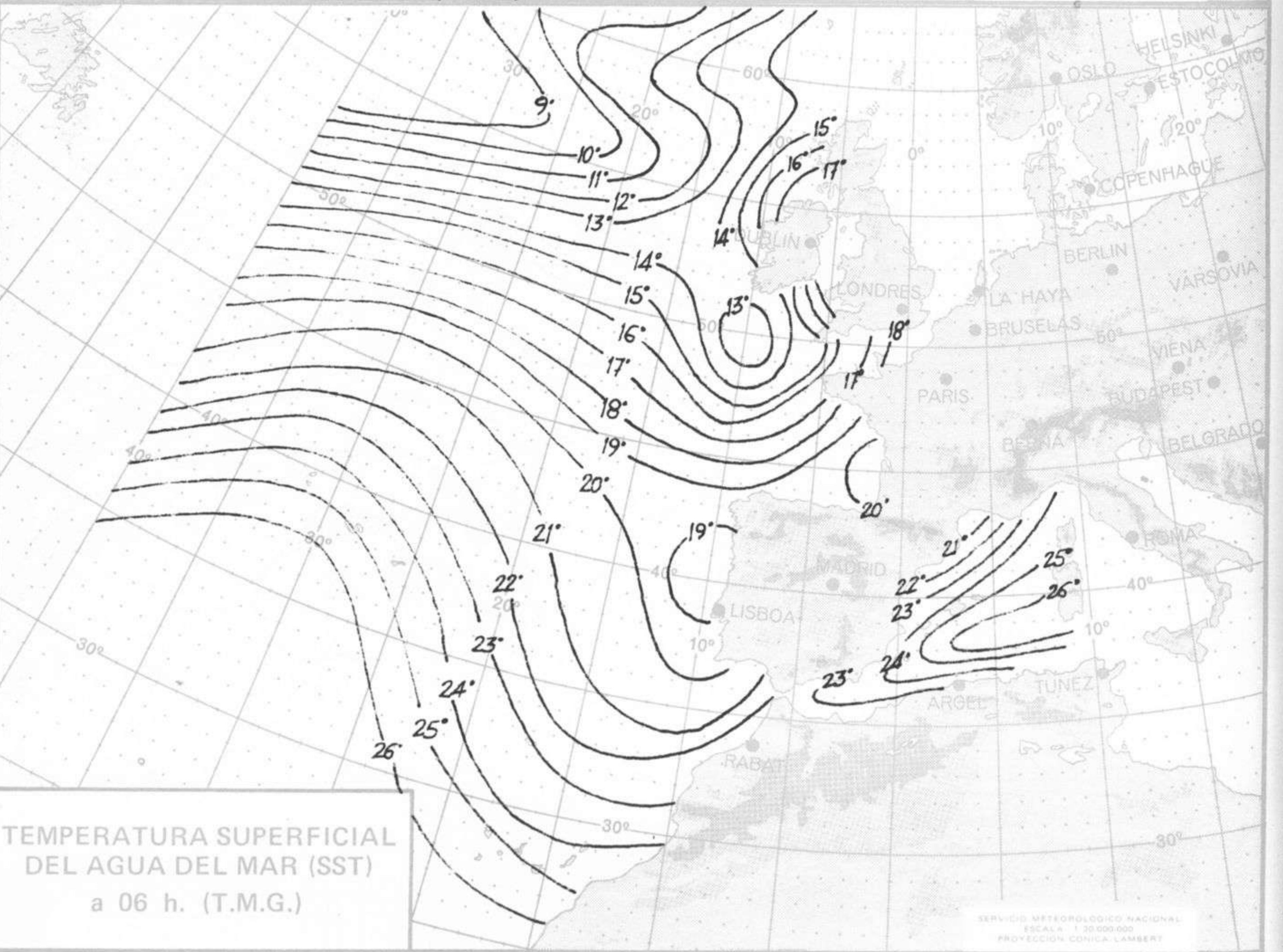
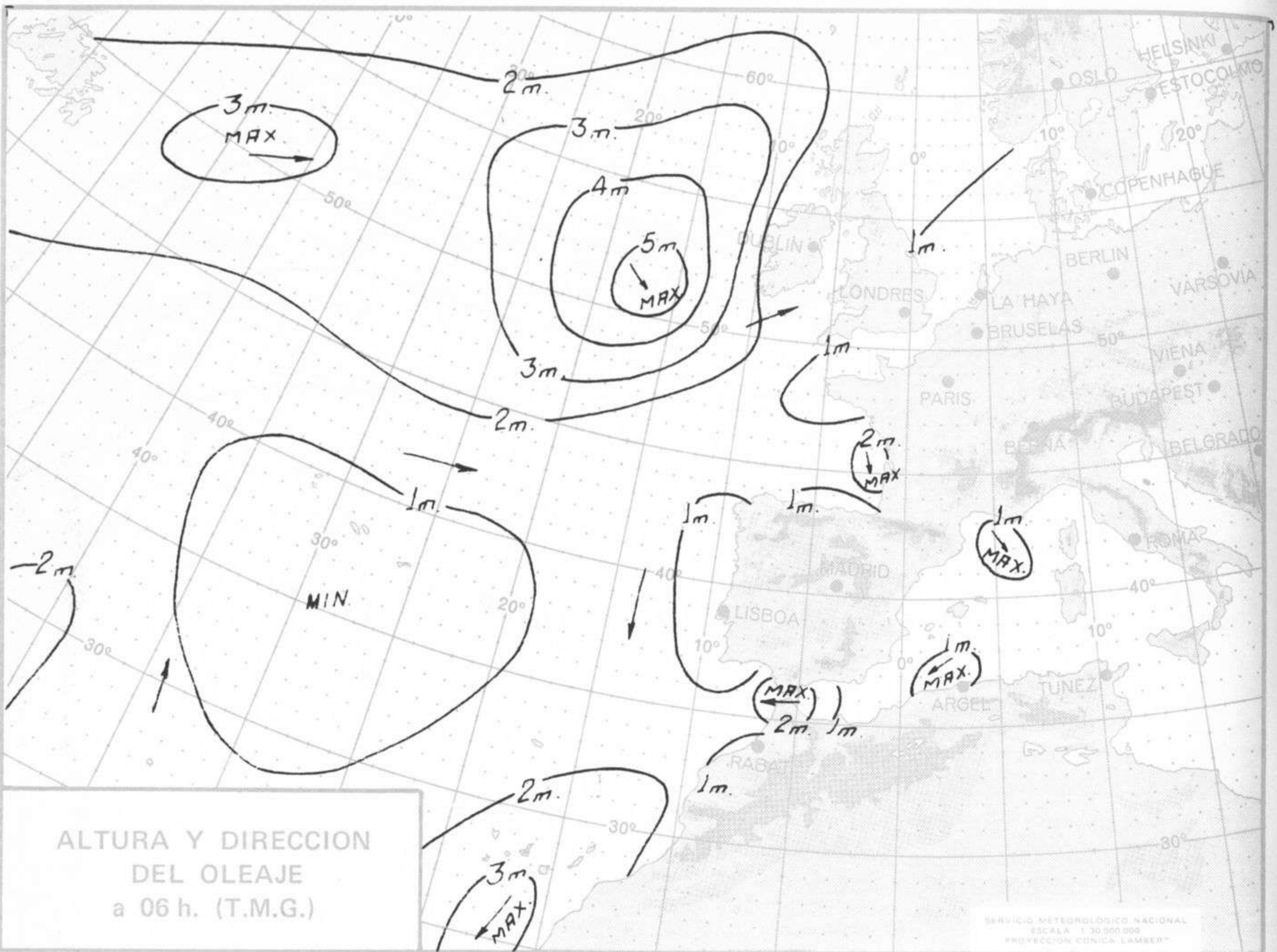
Estaciones	Temperaturas (°C)			Precipitación (l/m²)		Horas de sol ayer	Meteoros significativos			
	Máxima de ayer	Mínima de hoy	12 horas de hoy	06 ayer a 06 hoy	Hoy 06-12		18 horas de ayer	00 horas de hoy	06 horas de hoy	12 horas de hoy
Castellón de la Plana ...	29	21				11.2	○		○	
Valencia (A) ...	31	19	28			10.7	○	○	○	○
Valencia ...	29	21				11.0	○		○	
Alicante (A) ...	29	19	28			11.3	○	○	☉	☉
Alicante ...	31	19				11.4	○		☉	
Murcia (A) ...	30	17	30			9.7	○		☉	○
Murcia ...	32		30				○			☉
Cartagena ...	27	20	26				○		●	○
San Javier ...	27	21				8.7	○	○	☉	
Almería (A) ...	39	22	34			11.7	○	○	☉	☉
Almería (A) ...	39	21	30			11.0	☉		☉	☉
Granada ...	40	24	36			12.0	☉		☉	☉
Granada (A) ...	36	17	35			11.0	☉		☉	☉
Almería ...	32	22				13.5	○		○	
Almería de la Frontera (A) ...	36	21	33				○		○	○
Almería ...	33	24	30			12.5	○		○	○
Almería Fernando ...	33	23	31			8.0	○		○	☉
Almería ...	24	21				4.3	☉		☉	
Almería (A) ...	29	21	28			8.0	○	○	☉	○
Almería (A) ...	35	24	36			10.5	☉	☉	☉	●
Almería de Mallorca (A) ...	31	18	30			11.5	○	○	○	☉
Almería (A) ...	28	22	30			12.3	○	○	○	○
Almería (A) ...	29	20	28			11.3	○	○	○	○
Almería Cruz de Tenerife (A) ...	23	16	20			10.3	○	☉	●	☉
Almería Cruz de Tenerife ...	28		26				○			☉
Almería Palmas (A) ...	25	20	25			10.1	☉	☉	☉	☉
Almería Puertoventura (A) ...	26	20	25			10.0	○		●	☉
Almería Zafra (A) ...	27	19	25			10.8	☉		●	☉
Almería ...	25	17	23			7.5	☉		●	●
Almería ...		23	25	ip		0.0	○	●	●	●















COMPLEMENTO A LA INFORMACION TECNICA DIARIA



Dirección postal: Centro de Análisis y Predicción (Ciudad Universitaria), Apartado 285 - Madrid - 3 - (España) - Teléfono: 244 35 00  
 Fonometeo local: teléfono 094 - Fonometeo España: teléfono 232 69 40 de Madrid

MADRID, Jueves 9 de AGOSTO de 1.973

R A D I O S O N D E O S																		
Sondeos a 00 horas ( T M G )										Sondeos a 12 horas ( T M G )								
Presiones tipo					Puntos notables					Presiones tipo					Puntos notables			
PPP	hhh	TT	DD	dd	ff	PPP	TT	DD	PPP	TT	DD	PPP	hhh	TT	DD	dd	ff	
La Coruña 08.001	1000	190	18	27	05	05	1015	18	28	1000	170	20	36	06	05	1013	21	43
	850	1585	19	69	18	03	962	17	14	850	1570	20	65	17	08	944	16	29
	700	3222	9	75	22	12	898	20	60	700	3209	8	63	22	21	908	22	58
	500	5920	-9	63	21	21	866	20	68	500	5890	-9	66	21	21	878	22	59
	400	7610	-22	59	21	25	771	15	77	400	7580	-21	64	21	24	839	20	68
	300	9650	-39	71	22	31	650	6	75	300	9360	-37	66	21	21	807	18	67
	250	10890	-46		22	40	594	0	58	250	10860	-46		21	19	636	1	60
	200	12340	-56		24	21	436	-16	68	200	12310	-55		21	19	564	-3	77
	150	14130	-64		28	19	370	-26	56	150	14110	-62		22	19	465	-12	62
	100	16590	-63		26	16	326	-33	72	100	16600	-61		23	10	284	-40	67
	70						228	-40	70	70	18880	-56		23	02	234	-50	
	50						190	-58	50							166	-61	
	30						120	-68	30							124	-65	
20								20										
Madrid / Barajas 08.221	1000	154					948	18	71	1000	145					948	32	72
	850	1590	24	69	14	06	869	26	69	850	1587	23	64	17	20	910	26	69
	700	3245	-9	65	23	08	708	10	66	700	3240	10	65	17	28	798	19	70
	500	5930	-9	69	18	14	587	-3	44	500	5920	-12		17	15	675	7	64
	400	7620	-21		15	15	499	-1	70	400	7590	-23		17	22	588	-3	61
	300	9680	-38		15	20	437	-17	300	9630	-39		15	20	548	-6	63	
	250	10910	-48		13	17	421	-18	250	10860	-47		15	25	494	-13		
	200	12350	-58		12	20	304	-37	200						436	-18		
	150	14130	-64		16	23	253	-48	150						337	-33		
	100	16600	-63		34	13	186	-61	100						319	-36		
	70						112	-67	70						236	-49		
	50								50									
	30								30									
20								20										
Palma de Mallorca / Bon Bonet 08.302	1000									1000								
	850									850								
	700									700								
	500									500								
	400									400								
	300									300								
	250									250								
	200									200								
	150									150								
	100									100								
70									70									
50									50									
30									30									
20									20									
Santa Cruz de Tenerife 60.020	1000									1000								
	850									850								
	700									700								
	500									500								
	400									400								
	300									300								
	250									250								
	200									200								
	150									150								
	100									100								
70									70									
50									50									
30									30									
20									20									

V I E N T O E N A L T I T U D																
Estación	Tipo de Sonda	Indicativo	dia/hora	Tierra	1000m	1500m	2000m	3000m	4000m	5500m	7000m	9000m	10500m	12000m	13500m	16000m
				dd ff	dd ff	dd ff	dd ff	dd ff	dd ff	dd ff	dd ff	dd ff	dd ff	dd ff	dd ff	dd ff

Table with columns for 'Estaciones', 'SYNOPSIS de 00 horas (T.M.G.)', and 'SYNOPSIS de 06 horas (T.M.G.)'. It lists various weather stations and their corresponding meteorological data for 00:00 and 06:00 hours.

Table with columns for 'Estaciones', 'SYNOPSIS de 12 horas (T.M.G.)', and 'SYNOPSIS de 18 horas (T.M.G.)'. It lists various weather stations and their corresponding meteorological data for 12:00 and 18:00 hours.