



BOLETIN DIARIO

AÑO XXII
2ª Epoca
Núm. 213

MADRID, MIERCOLES 1 de AGOSTO de 1.973

Dirección postal: Centro de Análisis y Predicción (Ciudad Universitaria), Apartado 285 - Madrid - 3 - (España) - Teléfono: 244 35 00
Fonometeo local: teléfono 094 - Fonometeo España: teléfono 232 69 40 de Madrid

TIEMPO PASADO (de 12 horas de ayer a 12 horas, T.M.G., de hoy):

Nubosidad y precipitaciones: En las últimas 24 horas se han registrado nieblas persistentes en el litoral cantábrico y gran actividad tormentosa en Duero, Centro y Ebro. Se han totalizado 22 litros por metro cuadrado en Burgos y Pamplona y 17 en Logroño. Durante la mañana se ha cubierto el cielo en el cuadrante SW. de la Península.

Vientos fuertes: No se han registrado.

Temperaturas destacables: Se han mantenido varios grados por debajo de sus valores normales, especialmente las máximas. La correspondiente a ayer fué sólo de 34º que la registró Córdoba. La mínima de hoy ha sido de 11º en Lugo, Burgos y Soria. A las 12 horas de hoy la temperatura más alta la registraba Murcia con 30º y la más baja Coruña con 18 grados.

PRONOSTICO PARA MAÑANA:

Nuboso en el Cantábrico y alto Ebro con algunos chubascos dispersos, que serán más frecuentes y de carácter tormentoso en el área del golfo de Vizcaya. En Galicia, Duero y sistema Central, nubosidad de evolución diurna con riesgo de algún chubasco. Continuarán las temperaturas suaves con vientos de componente oeste.

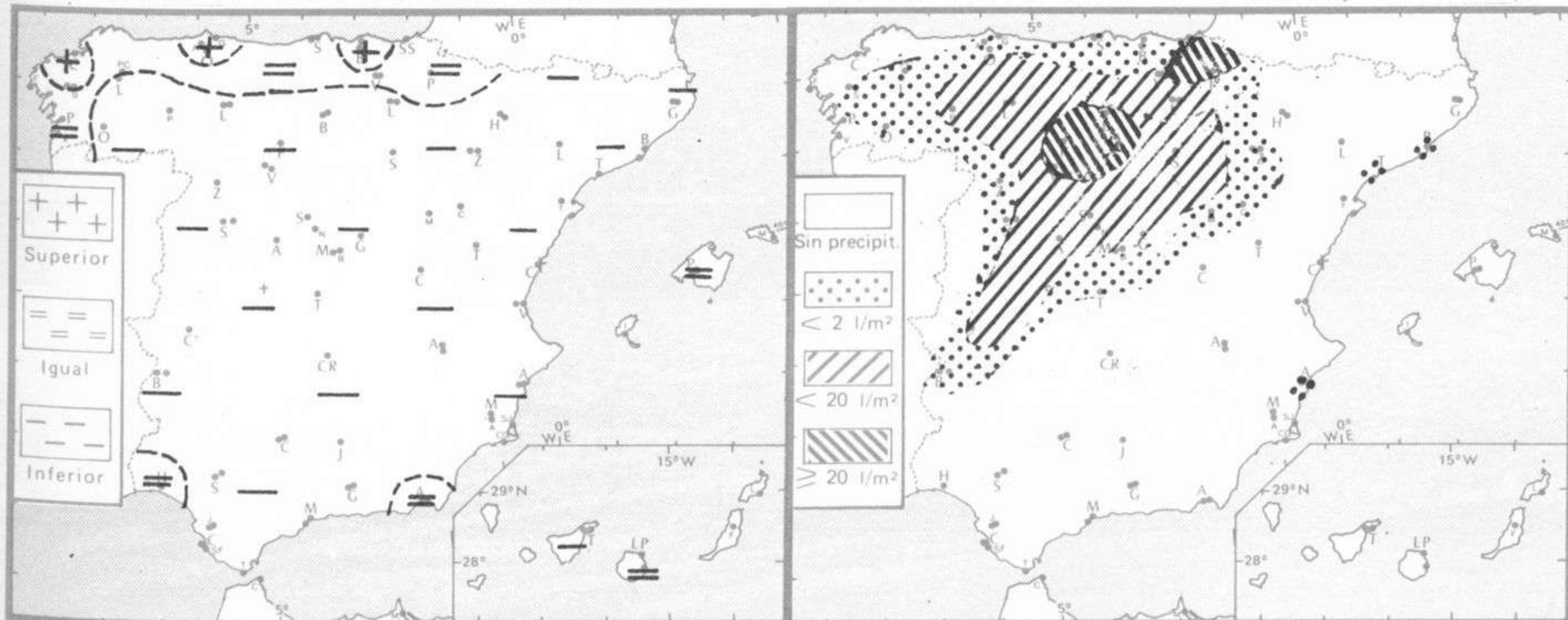
TENDENCIA PARA LOS DIAS 3 y 4

Día 3: Continuará nuboso con algún chubasco en el Cantábrico, alto Duero y alto Ebro. En las demás regiones cielo poco nuboso y aumento de temperatura.

Día 4: Aumento de nubosidad en Galicia. Continuará con análogas características en las demás regiones.

NIVEL TERMICO RESPECTO AL NORMAL

AREAS CON PRECIPITACION (12 h. ayer a 12 h. hoy)

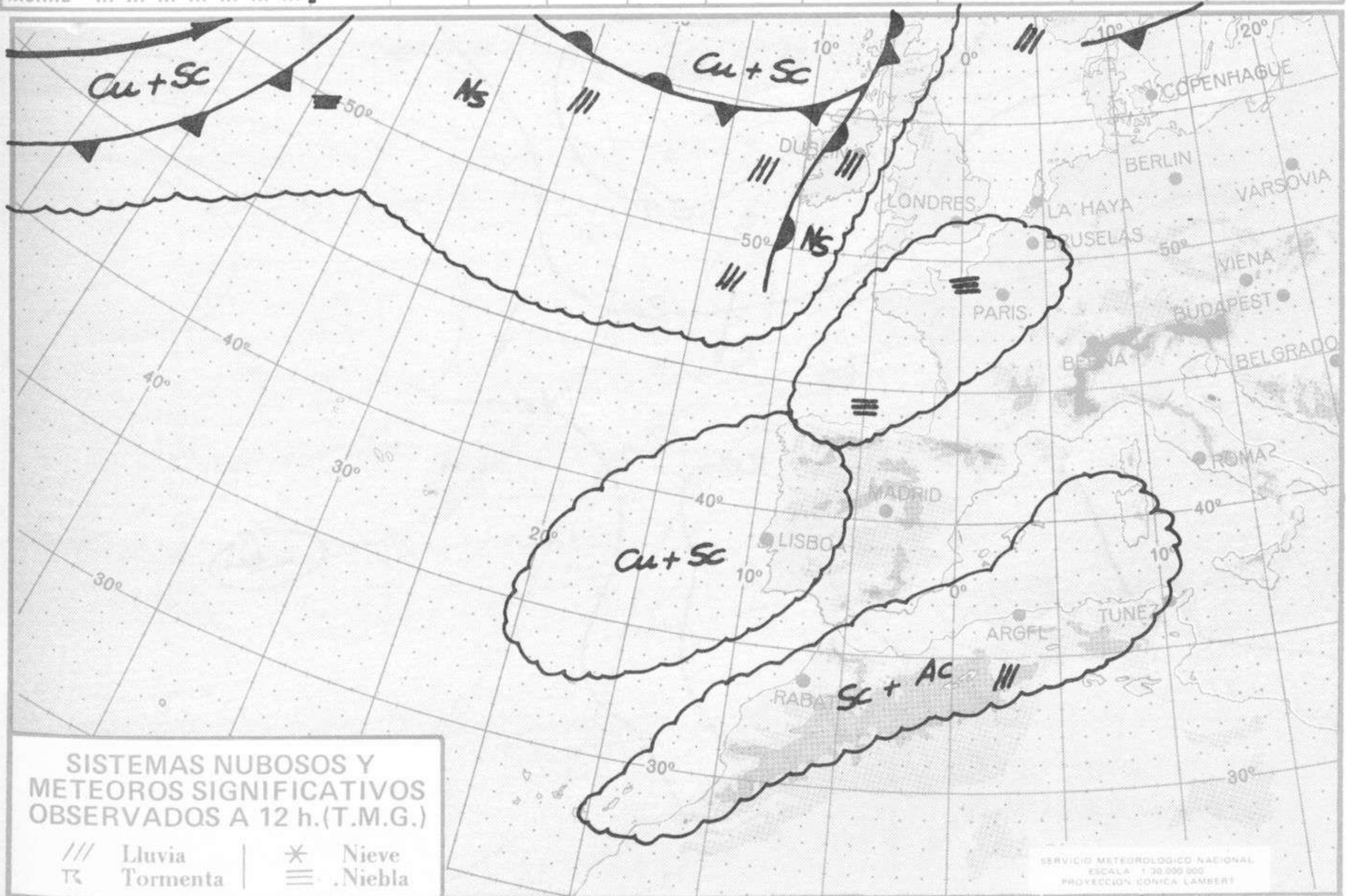


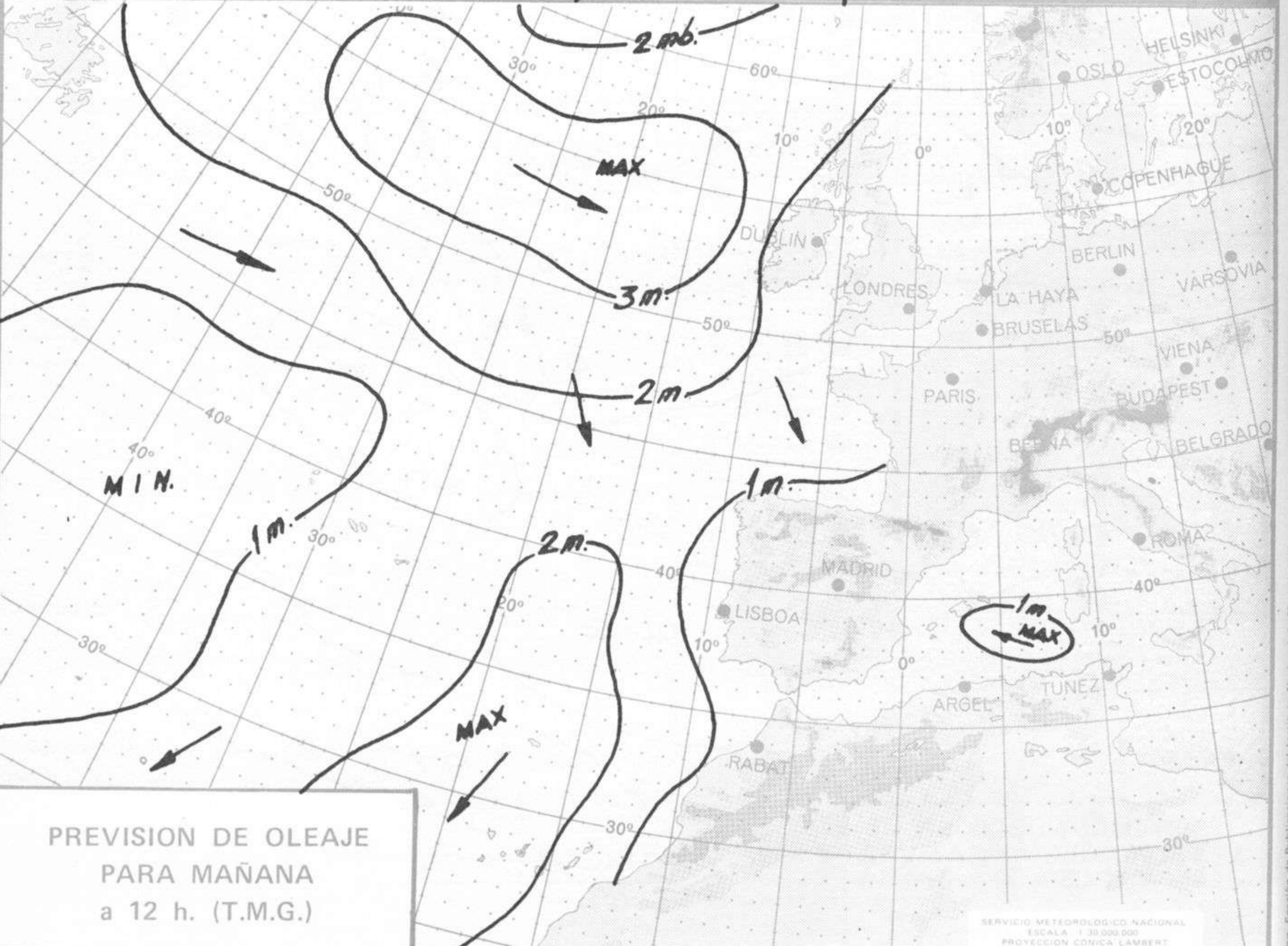
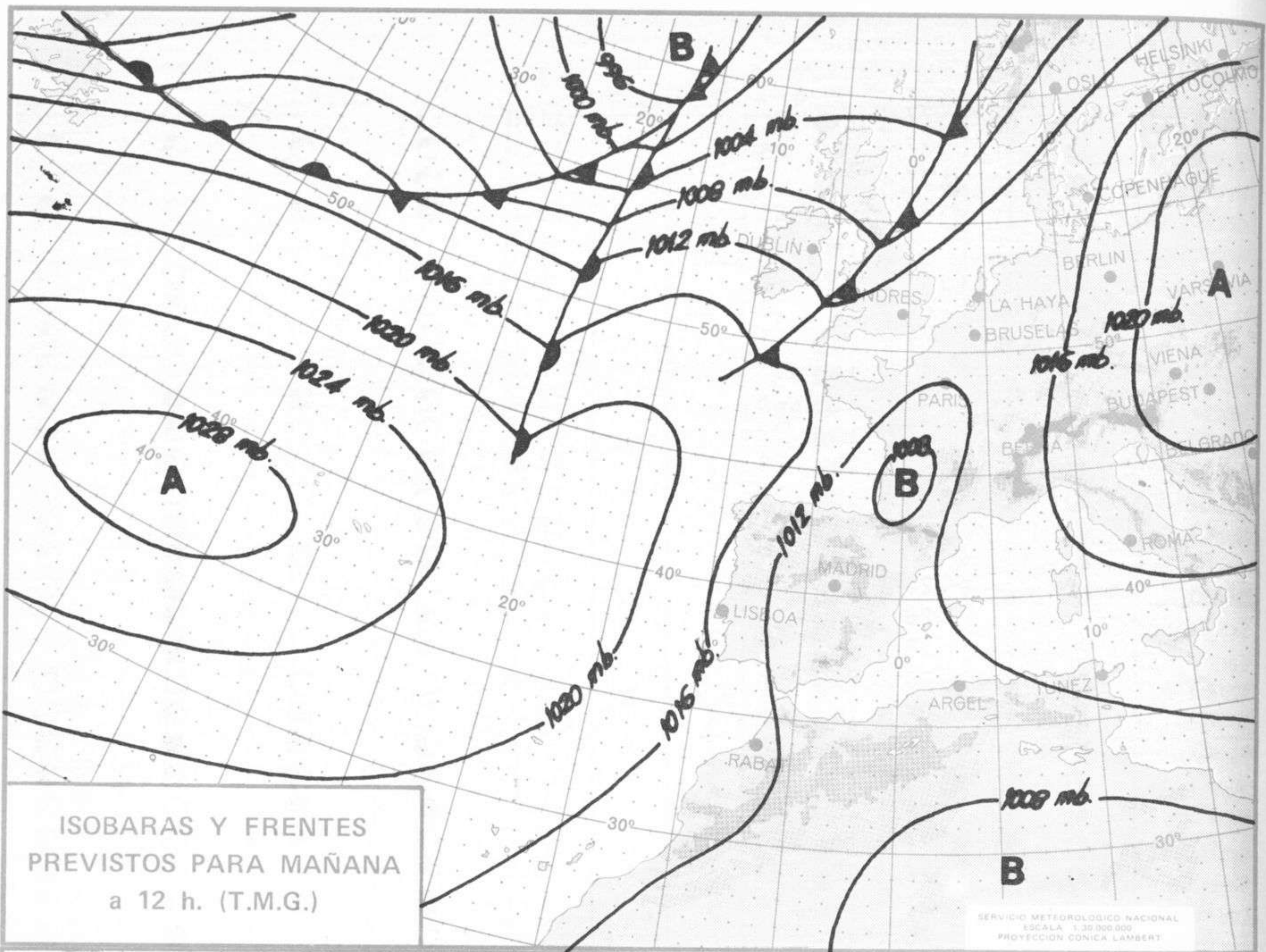
Estaciones	Temperaturas (°C)			Precipitación (l/m ²)		Horas de sol ayer	Meteoros significativos			
	Máxima de ayer	Mínima de hoy	12 horas de hoy	06 ayer a 06 hoy	Hoy 06-12		18 horas de ayer	00 horas de hoy	06 horas de hoy	12 horas de hoy
La Coruña	22	15	18				☁	☁	☁	☁
Monteventoso		15	17				☁	☁	☁	☁
Lugo (Punto Centro)	22	11				7.3	☁	☁	☁	☁
Santiago de Compostela (A)	27	12	22	1		10.0	☁	☁	☁	☁
Pontevedra	28	15				13.2	☁	☁	☁	☁
Vigo (A)	26	14	18				☁	☁	☁	☁
Orense		12	26				☁	☁	☁	☁
Ponferrada	28	11		10			☁	☁	☁	☁
Asturias (A)	21	16	19			1.3	☁	☁	☁	☁
Gijón	24	19	22	ip		5.0	☁	☁	☁	☁
Santander (A)	22		23	ip	ip		☁	☁	☁	☁
Santander	23	18	23	1		2.2	☁	☁	☁	☁
Bilbao (A)	28	18	25			3.7	☁	☁	☁	☁
San Sebastian/Igueldo	22	18	22	ip		0.9	☁	☁	☁	☁
San Sebastian (A)	24	17	25	ip		3.8	☁	☁	☁	☁
León (A)	26	11	21	7		7.8	☁	☁	☁	☁
Zamora							☁	☁	☁	☁
Palencia							☁	☁	☁	☁
Burgos (A)	22	10	22	21		1.8	☁	☁	☁	☁
Burgos	23	11	22	22		2.5	☁	☁	☁	☁
Valladolid (A)	24	11	22	13		0.4	☁	☁	☁	☁
Valladolid	27	14	23	21		5.5	☁	☁	☁	☁
Soria		11	20	18		2.4	☁	☁	☁	☁
Salamanca (A)	26	14	24	10		5.9	☁	☁	☁	☁
Avila	23	13				7.0	☁	☁	☁	☁
Segovia	27	13	22	10		5.9	☁	☁	☁	☁
Navacerrada	18	9	15	8		10.3	☁	☁	☁	☁
Madrid/Barajas	30	14	15	4		9.9	☁	☁	☁	☁
Madrid (Cdad. Universitaria)	30	14	26	2			☁	☁	☁	☁
Guadalajara	31	16		3			☁	☁	☁	☁
Toledo	31	16		ip		9.0	☁	☁	☁	☁
Cuenca	28	13	24			12.4	☁	☁	☁	☁
Molina de Aragón	27	13	24	ip		7.6	☁	☁	☁	☁
Ciudad Real	31	16	24			11.0	☁	☁	☁	☁
Albacete (A)	29	13	26			12.5	☁	☁	☁	☁
Cáceres	31	18	25	3			☁	☁	☁	☁
Badajoz (A)	33	16	25	ip		9.2	☁	☁	☁	☁
Vitoria (A)	22	15	24	9			☁	☁	☁	☁
Logroño	23	14	23	17		3.0	☁	☁	☁	☁
Logroño (A)	24	14	22	16		3.3	☁	☁	☁	☁
Pamplona	28	15	24	22		7.4	☁	☁	☁	☁
Huesca (A)		16	25	4		11.9	☁	☁	☁	☁
Daroca	30	14	26	1		9.8	☁	☁	☁	☁
Zaragoza (A)	31	16	25	ip		11.4	☁	☁	☁	☁
Zaragoza	30	16	26				☁	☁	☁	☁
Calamocha	29	11	25			12.6	☁	☁	☁	☁
Teruel		12					☁	☁	☁	☁
Lérida	29	16				11.8	☁	☁	☁	☁
Gerona (A)							☁	☁	☁	☁
Barcelona			26	ip		12.4	☁	☁	☁	☁
Barcelona (A)	27	17	26	ip		12.2	☁	☁	☁	☁
Reus (A)	26	17	24	ip		11.1	☁	☁	☁	☁
Tarragona	26	18				10.0	☁	☁	☁	☁
Tortosa	28	17					☁	☁	☁	☁

SÍMBOLOS UTILIZADOS EN LOS CUADROS DE METEOROS SIGNIFICATIVOS

- ☁ Llovizna
- ☁ Nebliña
- ☁ Relámpagos
- ☁ Granizo
- ☁ Despejado
- ☁ Nuboso
- ☁ NW 30 nudos
- ☁ NE 35 nudos
- ☁ Lluvia
- ☁ Niebla
- ☁ Tormenta
- ☁ Nieve
- ☁ Poco nuboso
- ☁ Cubierto
- ☁ SW 50 nudos
- ☁ SE 65 nudos

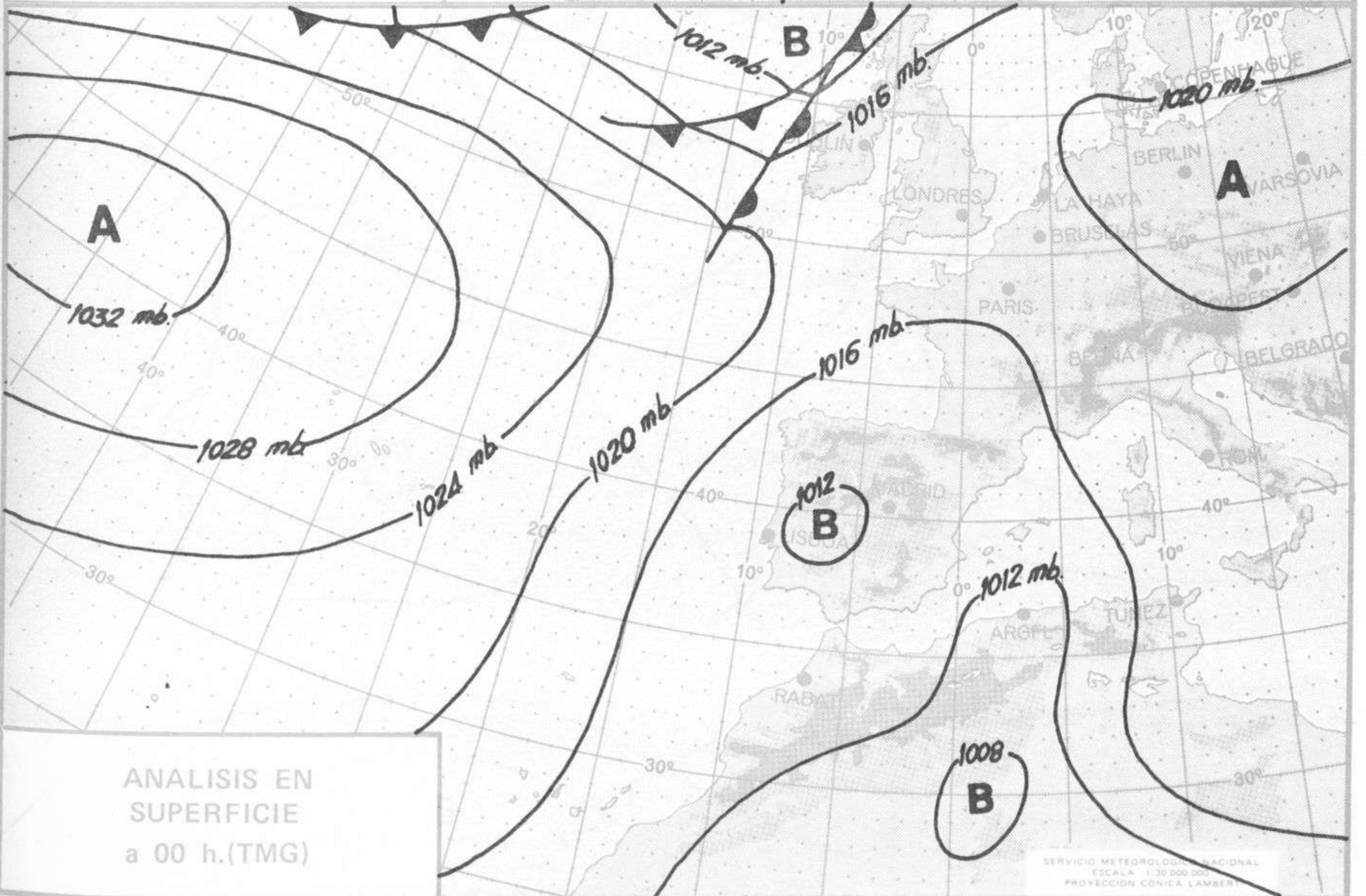
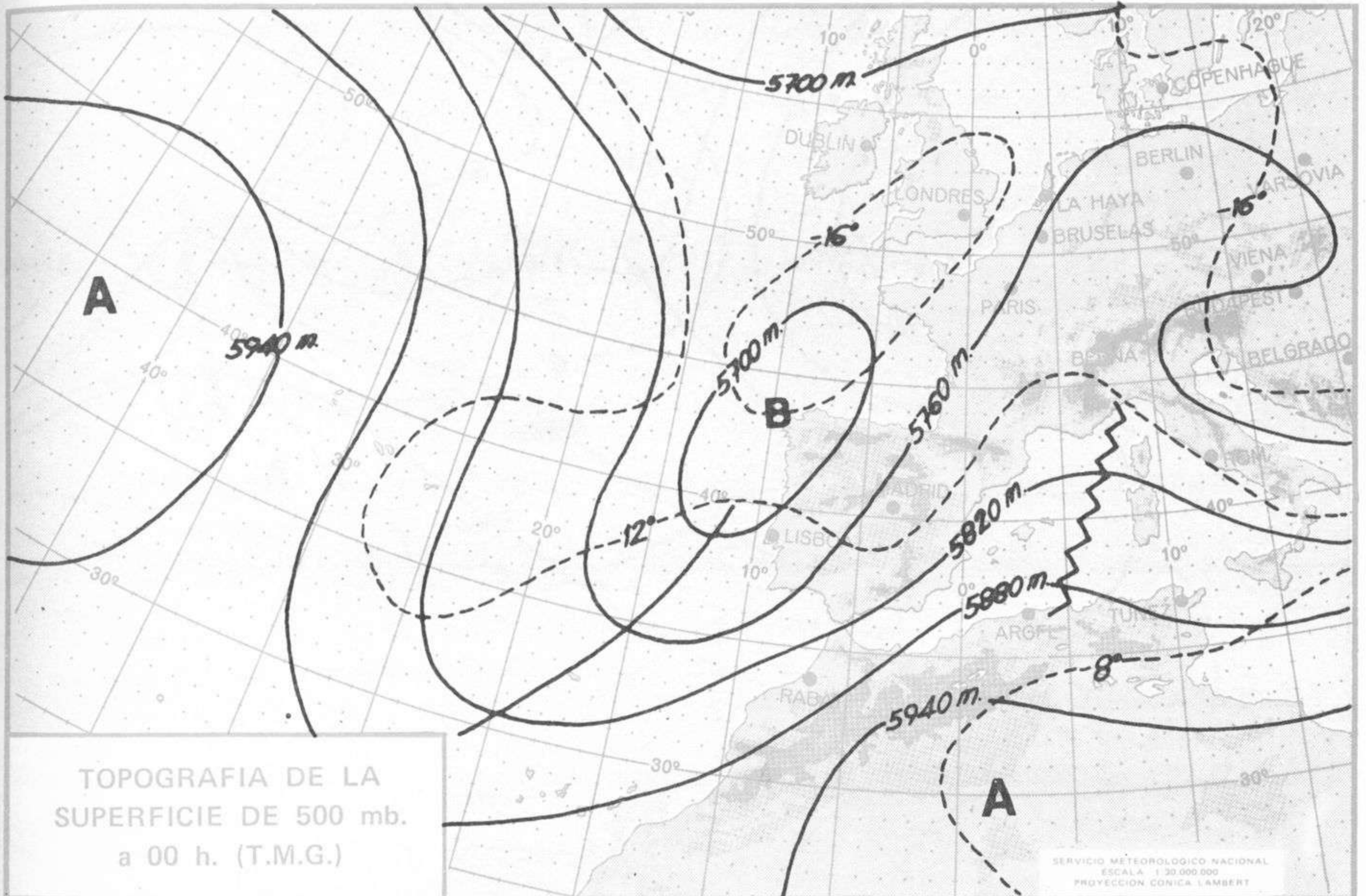
Estaciones	Temperaturas (°C)			Precipitación (l/m ²)		Horas de sol ayer	Meteoros significativos			
	Máxima de ayer	Mínima de hoy	12 horas de hoy	06 ayer a 06 hoy	Hoy 06-12		18 horas de ayer	00 horas de hoy	06 horas de hoy	12 horas de hoy
Castellón de la Plana	27	17				11.0	☉		☉	
Valencia (A)	27	18	28			11.0	☉	☉	☉	☉
Valencia	27						☉			
Alicante (A)	27	17	28			9.2	☉	☉	☉	☉
Alicante		16				9.2			☉	
Murcia (A)	27	19	29			6.5	☉		☉	☉
Murcia	27	18	30	ip		7.2	☉		☉	☉
Cartagena	26	21	23				☉		☉	☉
San Javier	26	18	26			2.0	☉	☉	☉	☉
Sevilla (A)	32	21	25			11.1	☉	☉	☉	☉
Córdoba (A)	34	18	27			11.5	☉	☉	☉	☉
Jaén	33	18	28			11.5	☉		☉	☉
Granada (A)	31	12	28			11.5	☉	☉	☉	☉
Huelva	28	21	24			10.2	☉		☉	☉
Jerez de la Frontera (A) ...	30	19	27				☉	☉	☉	☉
Cádiz	27	20	23			12.5	☉		☉	☉
San Fernando	28	20	25			9.3	☉		☉	☉
Tarifa	23	20					☉		☉	☉
Málaga (A)	28	18	26			11.0	☉	☉	☉	☉
Almería (A)	32	19	25			10.4	☉	☉	☉	☉
Palma de Mallorca (A)	30	20	29			9.8	☉	☉	☉	☉
Mahón (A)	26	22	25			12.0	☉	☉	☉	☉
Ibiza (A)	26	20	28			9.0	☉	☉	☉	☉
Santa Cruz de Tenerife (A)...	21	14	20			6.2	☉	☉	☉	☉
Santa Cruz de Tenerife	26	20	23			6.8	☉		☉	☉
Las Palmas (A)	26	20	24			8.7	☉	☉	☉	☉
Fuerteventura (A)	26	20	23			9.0	☉		☉	☉
Lanzarote (A)	27	19	24			8.2	☉		☉	☉
Ceuta	24						☉	☉		☉
Melilla	26	20	25			3.8	☉	☉	☉	☉

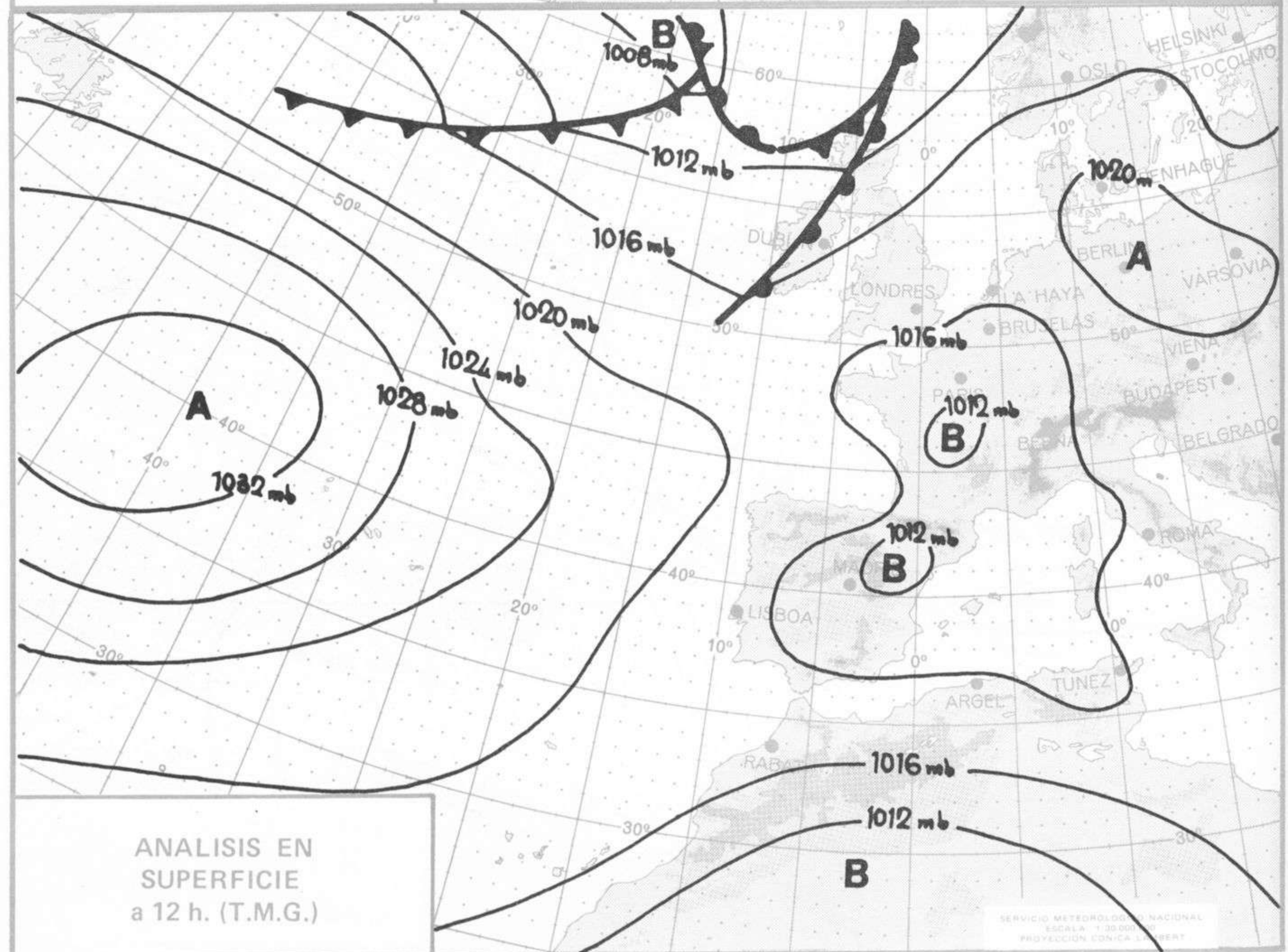
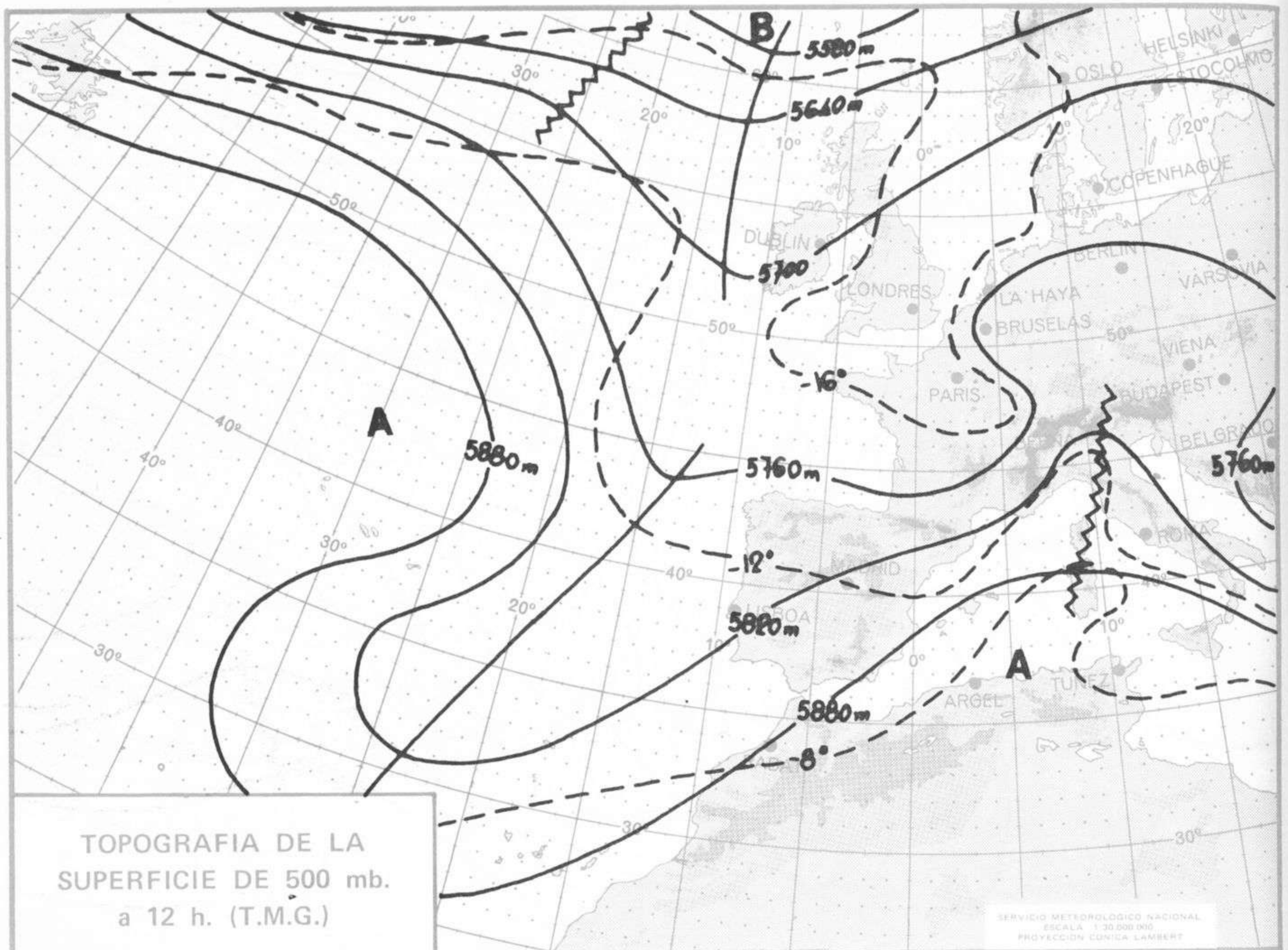


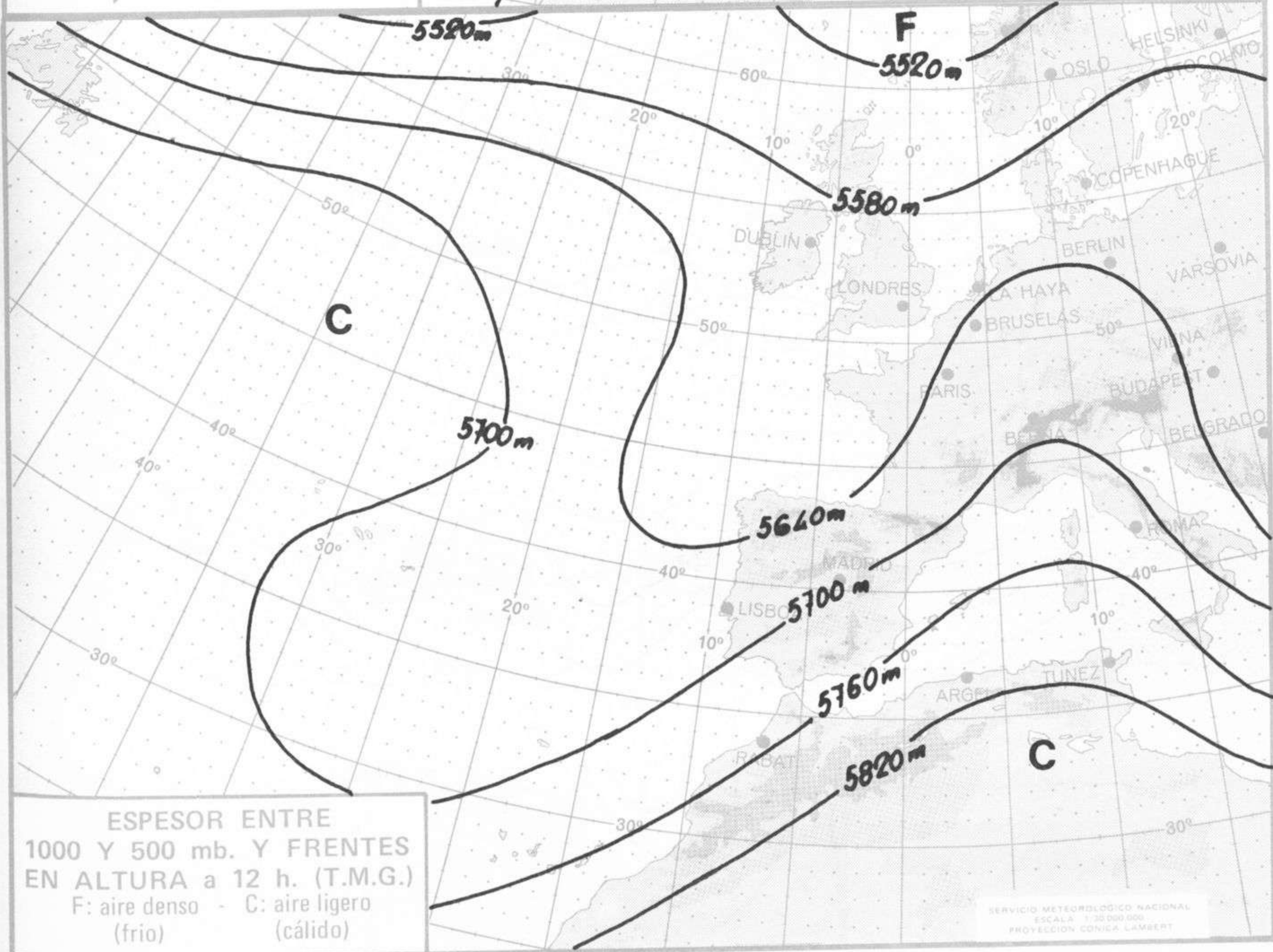
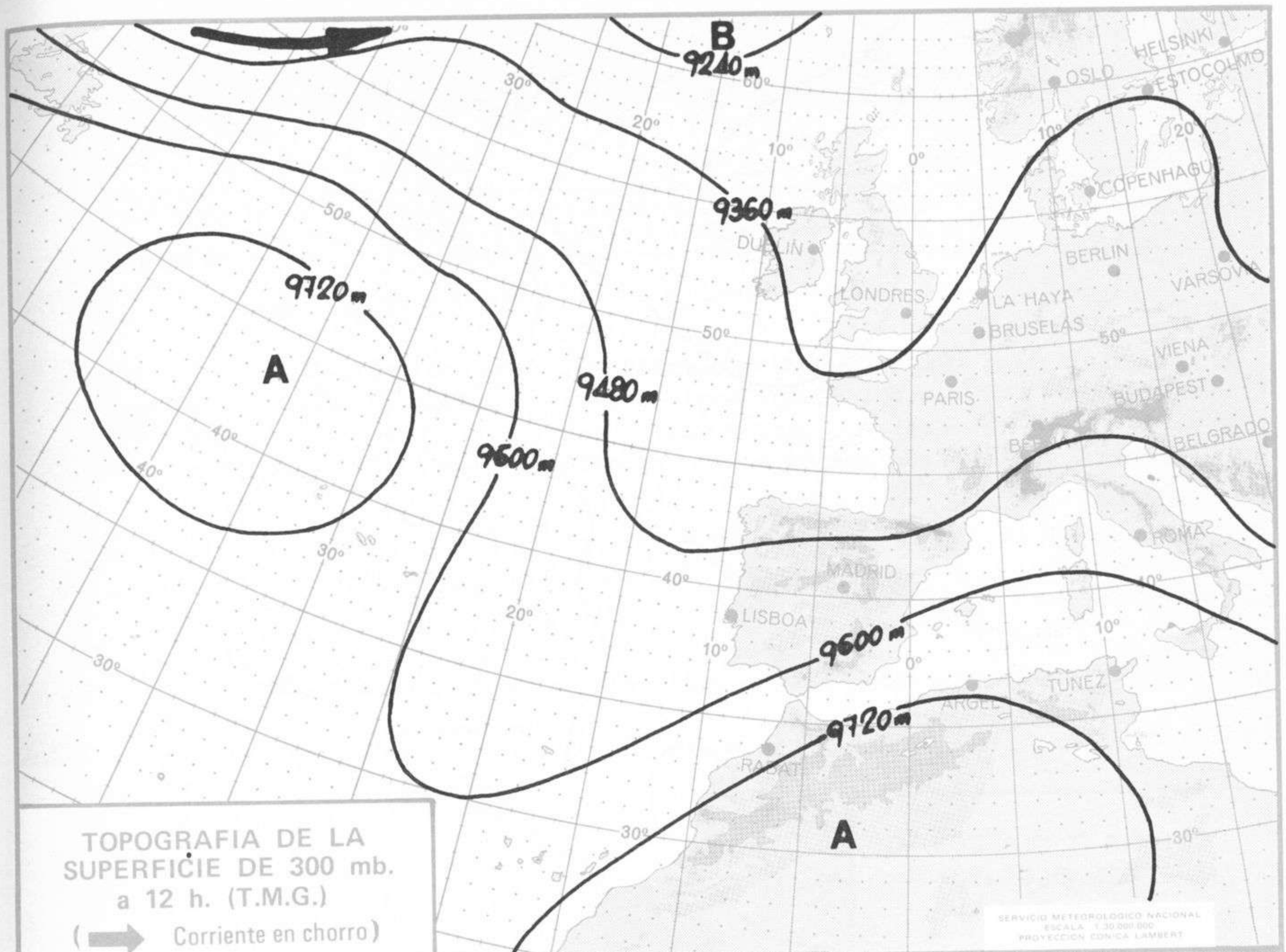


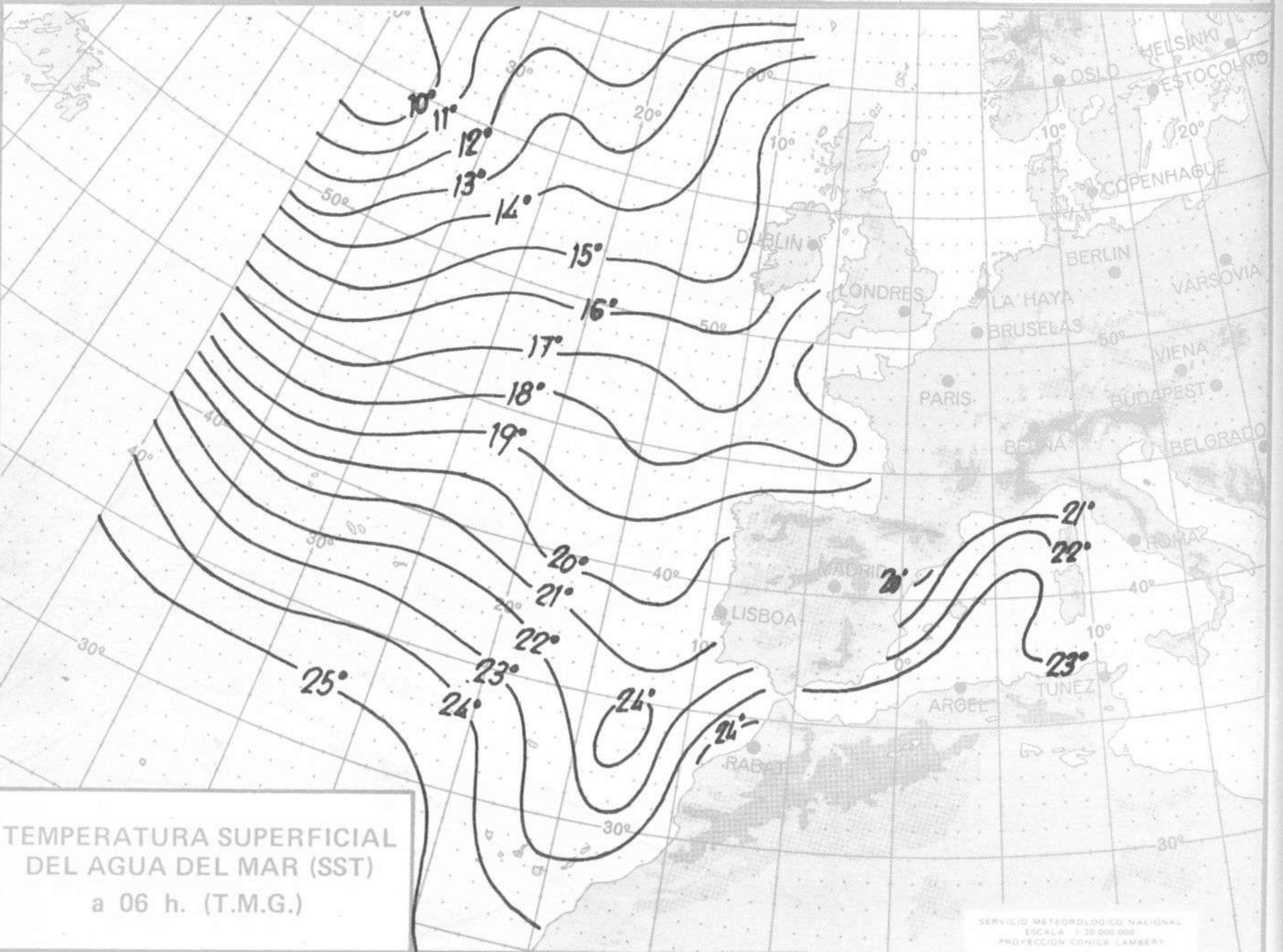
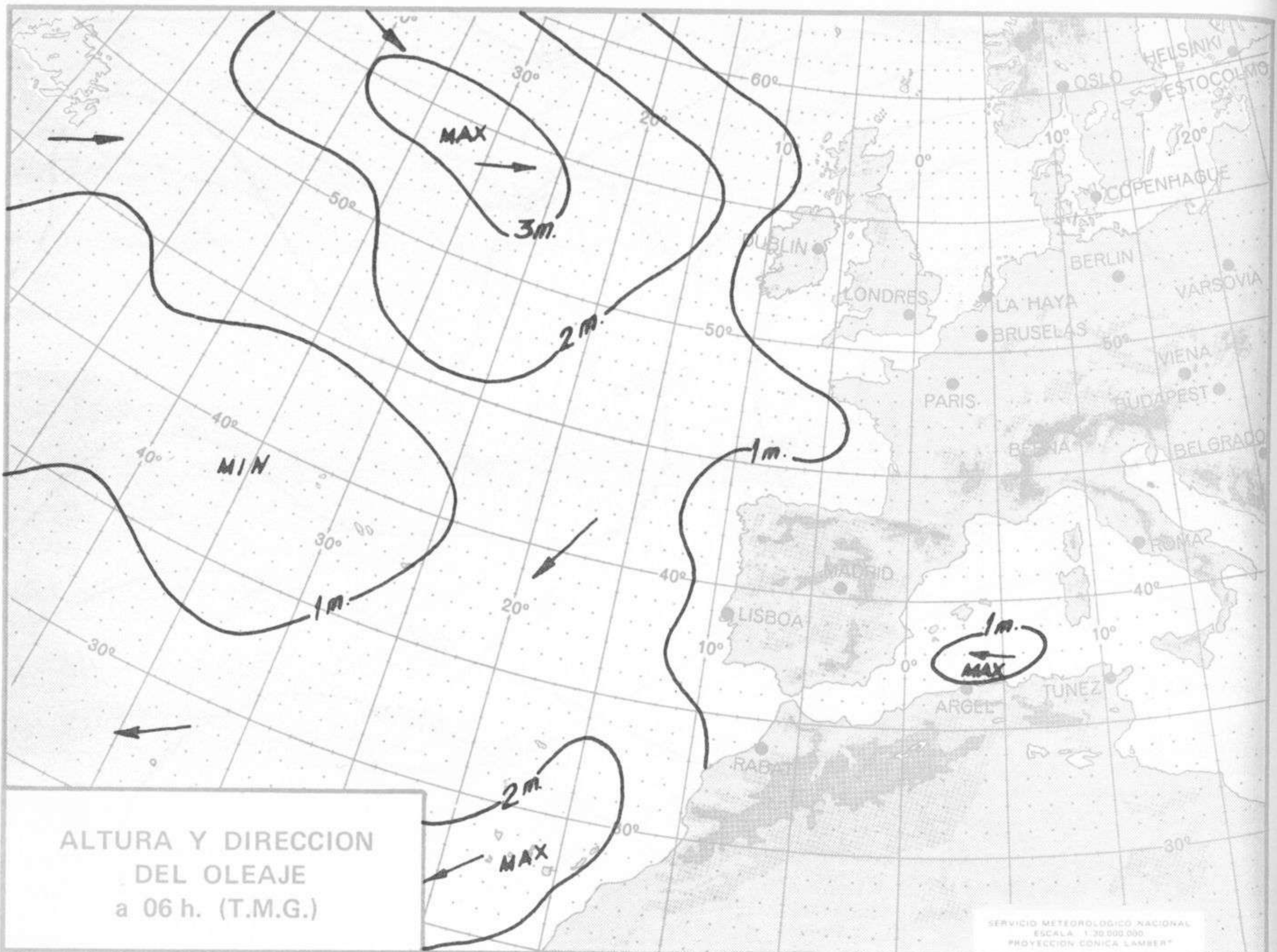


Dirección postal: Centro de Análisis y Predicción (Ciudad Universitaria), Apartado 285 - Madrid - 3 - (España) - Teléfono: 244 35 00
Fonometeo local: teléfono 094 - Fonometeo España: teléfono 232 69 40 de Madrid











COMPLEMENTO A LA INFORMACION TECNICA DIARIA



Dirección postal: Centro de Análisis y Predicción (Ciudad Universitaria), Apartado 285 - Madrid - 3 - (España) - Teléfono: 244 35 00
 Fonometeo local: teléfono 094 - Fonometeo España: teléfono 232 69 40 de Madrid

MADRID, Miércoles 1 de AGOSTO de 1973

		R A D I O S O N D E O S														
		Sondeos a 00 horas (TMG)						Sondeos a 12 horas (TMG)								
		Presiones tipo			Puntos notables			Presiones tipo			Puntos notables					
		PPP	hhh	TT	DD	dd	ff	PPP	TT	DD	PPP	TT	DD	PPP	TT	DD
La Coruña 08.001	1000	116	16	03	03	06	1007	15	08		1000	143	17	14	01	05
	850	1495	13	50	11	04	927	15	00		850	1519	12	57	19	12
	700	3094	2	58	19	03	912	16	18		700	3123	3	64	24	06
	500	5680	-16	63	22	05	831	12	56		500	5770	-13	67	26	19
	400	7320	-28	61	22	06	610	-5	60		400	7430	-26	67	28	27
	300	9320	-45		22	03	566	-10	62		300	9450	-43		30	30
	250	10510	-54		22	10	529	-13	62		250	10650	-52		28	28
	200	11960	-50		22	19	448	-22	63		200	12080	-52		28	21
	150	13820	-53		23	20	402	-28	61		150	13950	-53		28	21
	100	16420	-56		23	21	331	-40	61		100	16550	-56		26	25
	70						253	-54			70	18940	-54		24	18
	50						214	-49			50	20990	-52		22	16
30						100	-56			30						
20										20						
Madrid / Barajas 08.221	1000	119					942	17	28		1000	125				
	850	1505	13	32	09	19	851	13	32		850	1538	16	60	20	04
	700	3119	4	20	33	25	735	8	34		700	3157	6		27	07
	500	5170	-14	57	24	41	650	-1	00		500	5820	-33		27	30
	400	7420	-26	56	23	30	417	-16	59		400	7490	-24		26	35
	300	9440	-41	56	23	35	342	-33	40		300	9520	-40		27	50
	250	10660	-46		23	30	278	-45	57		250	10750	-46			
	200	12130	-50		24	60	195	-50			200	12210	-52			
	150										150	14070	-53			
	100										100					
	70										70					
	50										50					
30										30						
20										20						
Palma de Maiorca/Bon Bonet 08.302	1000	133	22	01	06	10	1010	22	15		1000					
	850	1532	18	56	14	19	990	22	08		850					
	700	3176	9	36	21	37	926	14	00		700					
	500	5860	-11		24	58	806	18	56		500					
	400	7540	-24		25	52	660	5	29		400					
	300	9570	-40		25	50	566	-3	56		300					
	250	10790	-44		25	87	280	-44			250					
	200	12260	-54				250	-44			200					
	150						170	-60			150					
	100						101	-67			100					
	70										70					
	50										50					
30										30						
20										20						
Santa Cruz de Tenerife 60.020	1000										1000					
	850										850					
	700										700					
	500										500					
	400										400					
	300										300					
	250										250					
	200										200					
	150										150					
	100										100					
	70										70					
	50										50					
30										30						
20										20						

V I E N T O				A L T I T U D												
Estación	Tipo de Sonda	Indicativo	día/hora	Tierra	1000m	1500m	2000m	3000m	4000m	5500m	7000m	9000m	10500m	12000m	13500m	16000m
				dd ff	dd ff	dd ff	dd ff	dd ff	dd ff	dd ff	dd ff	dd ff	dd ff	dd ff	dd ff	dd ff

Table with columns for 'Estaciones', 'SYNOPS de 00 horas (T.M.G.)', and 'SYNOPS de 06 horas (T.M.G.)'. It lists various weather stations and their corresponding synoptic data for 00:00 and 06:00 hours.

Table with columns for 'SYNOPS de 12 horas (T.M.G.)' and 'SYNOPS de 18 horas (T.M.G.)'. It continues the list of weather stations and their synoptic data for 12:00 and 18:00 hours.