

BOLETIN DIARIO

AÑO XXII
2ª Época
Núm. 115.

MADRID, MIERCOLES 25 de ABRIL de 1.973

Dirección postal: Centro de Análisis y Predicción (Ciudad Universitaria), Apartado 285 - Madrid - 3 - (España) - Teléfono: 244 35 00
Fonometeo local: teléfono 094 - Fonometeo España: teléfono 232 69 40 de Madrid

TIEMPO PASADO (de 12 horas de ayer a 12 horas, T.M.G., de hoy):

Nubosidad y precipitaciones: Ayer hubo cielo nuboso o muy nuboso en la Península, Ceuta y Melilla y en Canarias y se registró alguna precipitación en Galicia y Cantábrico. Durante la noche disminuyó notablemente la nubosidad en la mitad septentrional de la Península y en Canarias y hoy por la mañana ha empeorado el tiempo en la vertiente atlántica y se han producido lluvias en el tercio occidental de España.

Vientos fuertes: No se han registrado.

Temperaturas destacables: Se han mantenido por debajo de sus valores normales. Ayer la máxima peninsular fue sólo de 23º y se dió en Murcia y hoy la mínima ha sido de 3º bajo cero en Soria y han tenido 2º bajo cero en Vitoria, 1º bajo cero en Logroño y 0º en León, Burgos, Valladolid, Pamplona y Teruel. A las 12 horas del día de hoy la temperatura más alta la registraba Murcia con 21º y las más baja Avila y León con 10 grados.

PRONOSTICO PARA MAÑANA:

En la vertiente atlántica cielo nuboso o cubierto con lluvias de intensidad variable. En el Cantábrico y región mediterránea cielo parcialmente nuboso con algunos chubascos aislados. Las precipitaciones serán de carácter tormentoso en algunos puntos del sur. Vientos de componente oeste con temperaturas suaves y de poca oscilación. En Canarias cielo poco nuboso.

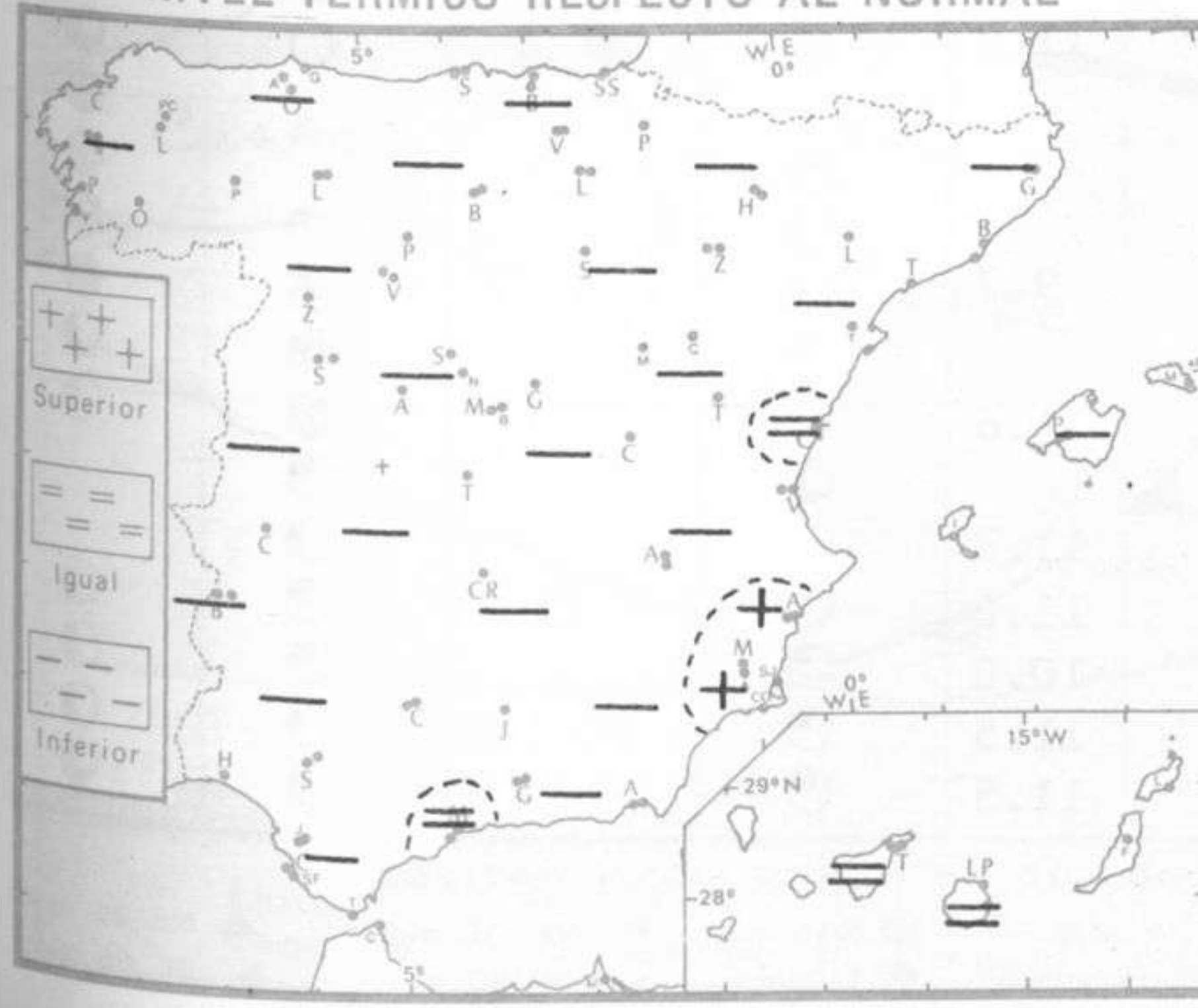
27 Y 28.

TENDENCIA PARA LOS DIAS

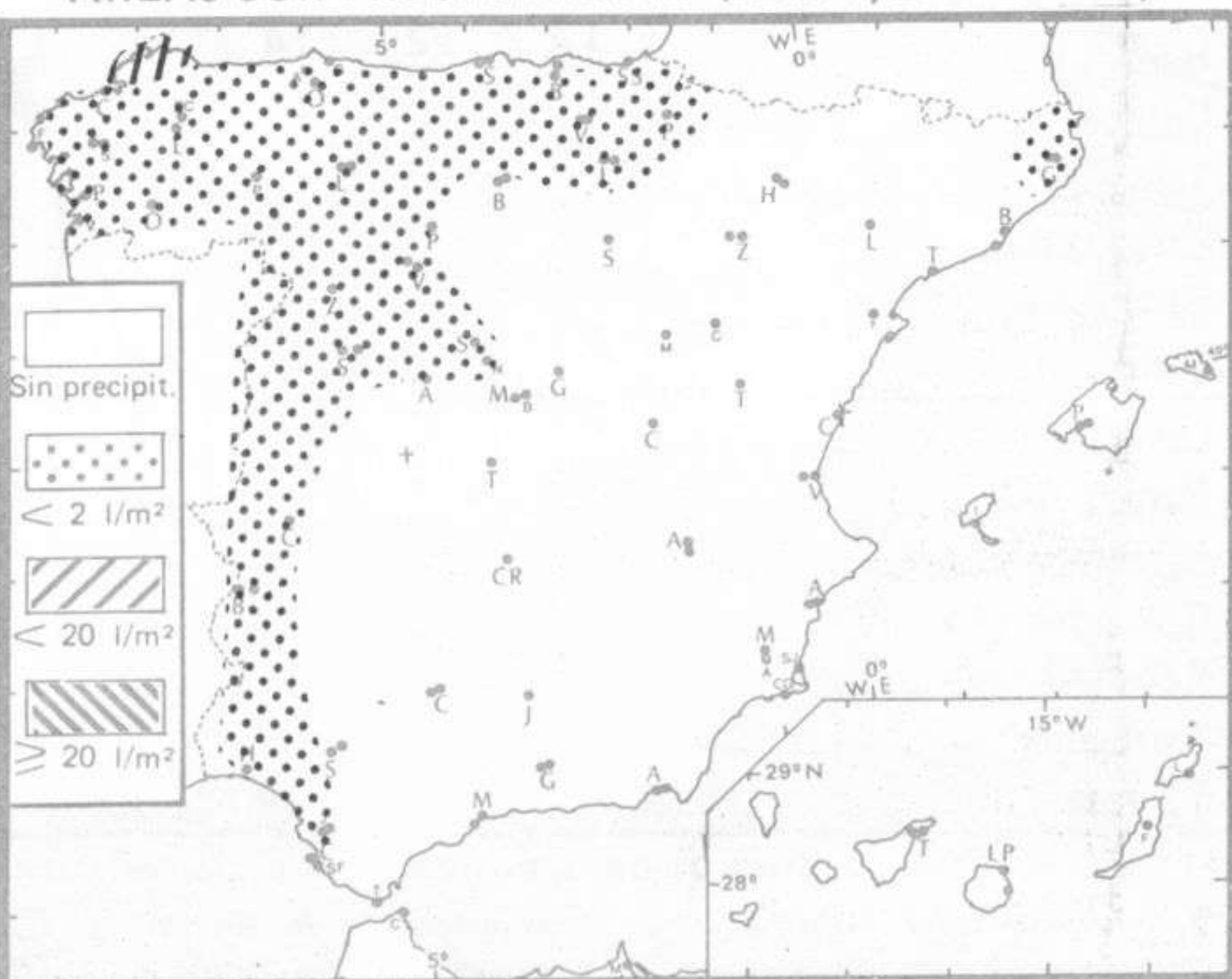
Día 27: Nubosidad variable con algún chubasco aislado más probables en el cuadrante suroeste. Aumento de temperaturas máximas.

Día 28: Nuevo empeoramiento iniciándose por el oeste de la Península.

NIVEL TERMICO RESPECTO AL NORMAL



AREAS CON PRECIPITACION (12 h. ayer a 12 h. hoy)

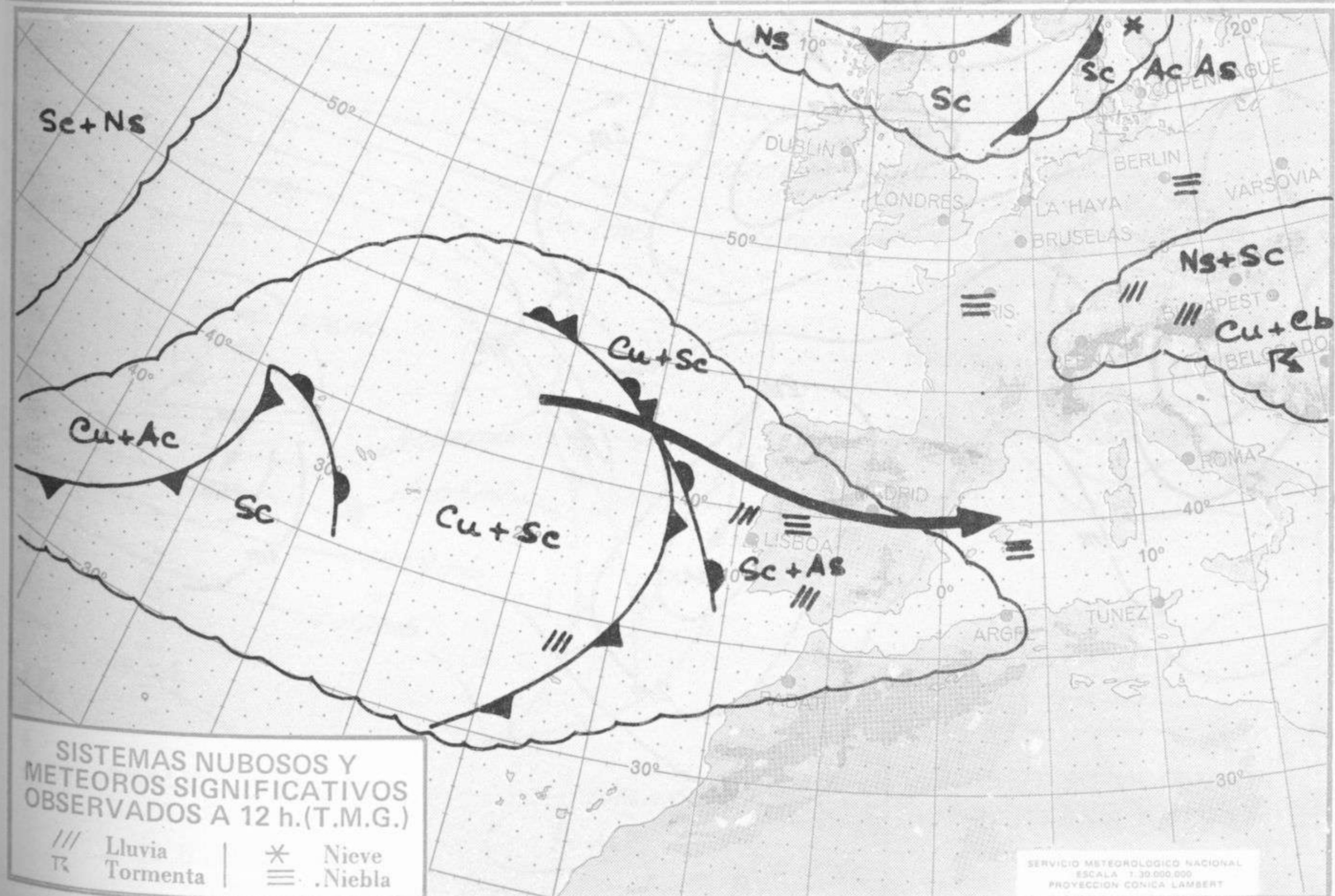


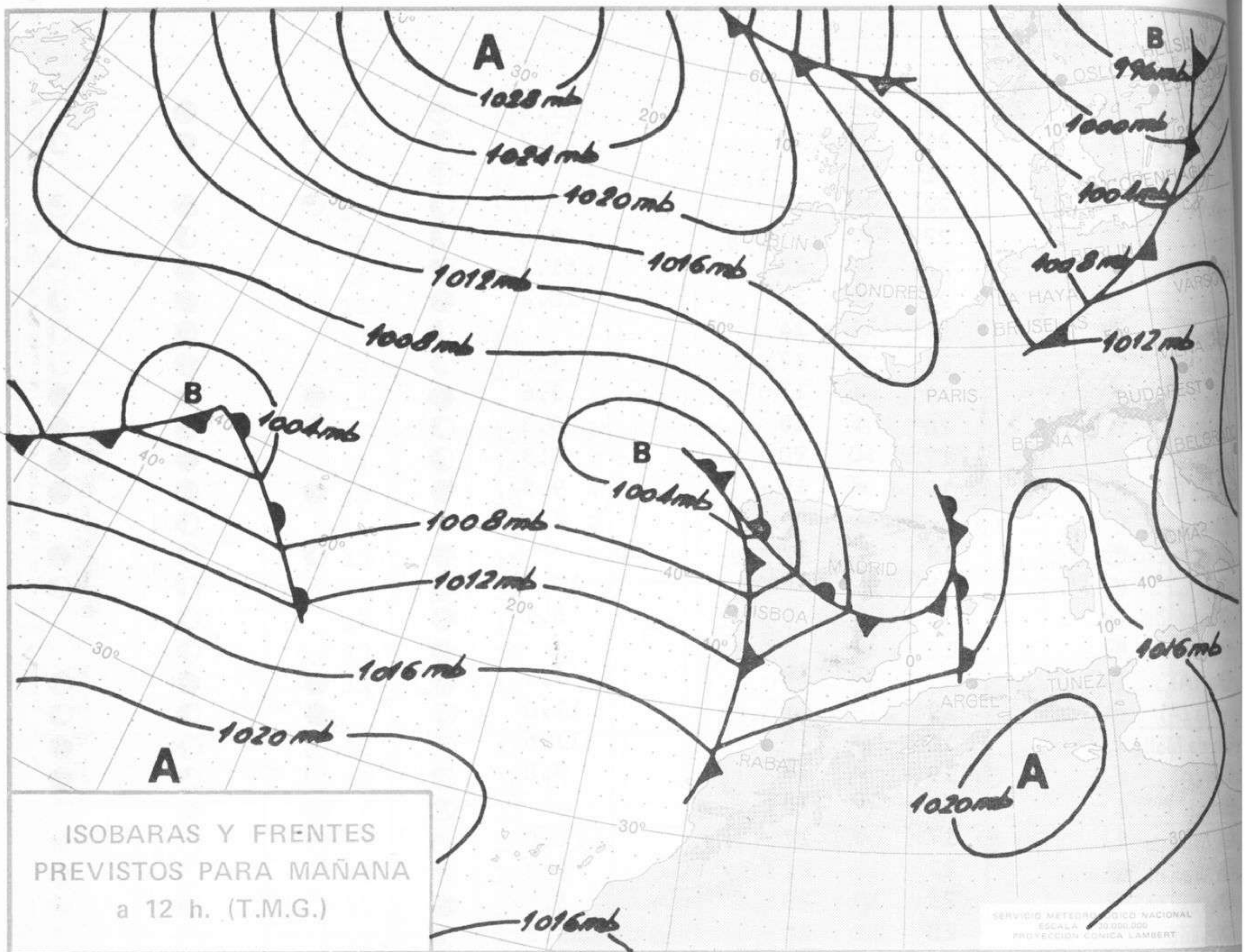
Estaciones	Temperaturas (°C)			Precipitación (l/m²)		Horas de sol ayer	Meteoros significativos			
	Máxima de ayer	Mínima de hoy	12 horas de hoy	06 ayer a 06 hoy	Hoy 06-12		18 horas de ayer	00 horas de hoy	06 horas de hoy	12 horas de hoy
La Coruña	15	7	14	ip	ip		☉	☉	☉	☉
Monteventoso	12	7	14	7			☉		☉	☉
Lugo (Punto Centro)	10	1	14	5		3.6	☉	☉	☉	☉
Santiago de Compostela (A)	13	4	10		ip		☉	☉	☉	☉
Pontevedra	15	6		1		8.0	☉		☉	☉
Vigo (A)	12	5	11	4	2		☉	☉	☉	☉
Orense	15	2		1			☉		☉	☉
Ponferrada	13	2	14				☉		☉	☉
Asturias (A)	13	3	15			4.6	☉		☉	☉
Gijón	13	5		1		2.2	☉		☉	☉
Santander (A)	13		15	1			☉		☉	☉
Santander	12	5	14	2		6.5	☉	☉	☉	☉
Bilbao (A)	13	2	18	4		4.5	☉	☉	☉	☉
San Sebastian/Igueldo	11	4	13	2		3.5	☉	☉	☉	☉
San Sebastian (A)	13	2	15	3		8.6	☉		☉	☉
León (A)	12	0	10			10.3	☉		☉	☉
Zamora	12	2	12		ip	12.0	☉		☉	☉
Palencia	13	3	15			11.1	☉		☉	☉
Burgos (A)	11	-3	11			7.0	☉	☉	☉	☉
Burgos		0				6.0			☉	☉
Valladolid (A)	12	0	12			11.6	☉		☉	☉
Valladolid	13	0	14			11.6	☉	☉	☉	☉
Soria	10	-3	11			7.2	☉		☉	☉
Salamanca (A)	12	2	14	ip		7.2	☉	☉	☉	☉
Avila	9	4	10			12.1	☉		☉	☉
Segovia	10	5	13			7.4	☉		☉	☉
Navacerrada	1	-1	3	ip	ip	6.1	☉		☉	☉
Madrid/Barajas	15	3	16			7.9	☉	☉	☉	☉
Madrid (Cdad.Universitaria)	15	3	16				☉		☉	☉
Guadalajara	15	4					☉		☉	☉
Toledo	15	7	17			11.9	☉		☉	☉
Cuenca	11	2	15			10.2	☉		☉	☉
Molina de Aragón	10	-2	13			9.4	☉		☉	☉
Ciudad Real	14	4	16			9.6	☉	☉	☉	☉
Albacete (A)	15	4	17			4.4	☉	☉	☉	☉
Cáceres	16	10	13		ip		☉	☉	☉	☉
Badajoz (A)	17	7	12	ip	1		☉		☉	☉
Vitoria (A)	11	-2	14	1			☉		☉	☉
Logroño	14	-1	15	ip		10.7	☉		☉	☉
Logroño (A)	13	1	14	ip		10.6	☉	☉	☉	☉
Pamplona	10	0	14	ip		8.0	☉		☉	☉
Huesca (A)	13	2	14			11.9	☉		☉	☉
Daroca			14				☉		☉	☉
Zaragoza (A)	16		16				☉	☉	☉	☉
Zaragoza	17	5	16				☉		☉	☉
Calamocha	12	-2	12			9.7	☉	☉	☉	☉
Teruel	13	0	14				☉		☉	☉
Lérida	17	4	14			11.6	☉		☉	☉
Gerona (A)	18	1		1			☉		☉	☉
Barcelona		10				11.2	☉		☉	☉
Barcelona (A)	18	6	15			11.0	☉	☉	☉	☉
Reus (A)	18	4	19			10.0	☉		☉	☉
Tarragona	18	4	15			11.5	☉		☉	☉
Tortosa	20	8	20			11.5	☉		☉	☉

SÍMBOLOS UTILIZADOS EN LOS CUADROS DE METEOROS SIGNIFICATIVOS

- ☉ Llovizna
- ☉ Despejado
- ☉ Nuboso
- ☉ NW 30 nudos
- ☉ Lluvia
- ☉ Poco nuboso
- ☉ Cubierto
- ☉ SW 50 nudos
- ☉ Nebolina
- ☉ Tormenta
- ☉ Granizo
- ☉ Nieve
- ☉ NE 35 nudos
- ☉ SE 65 nudos

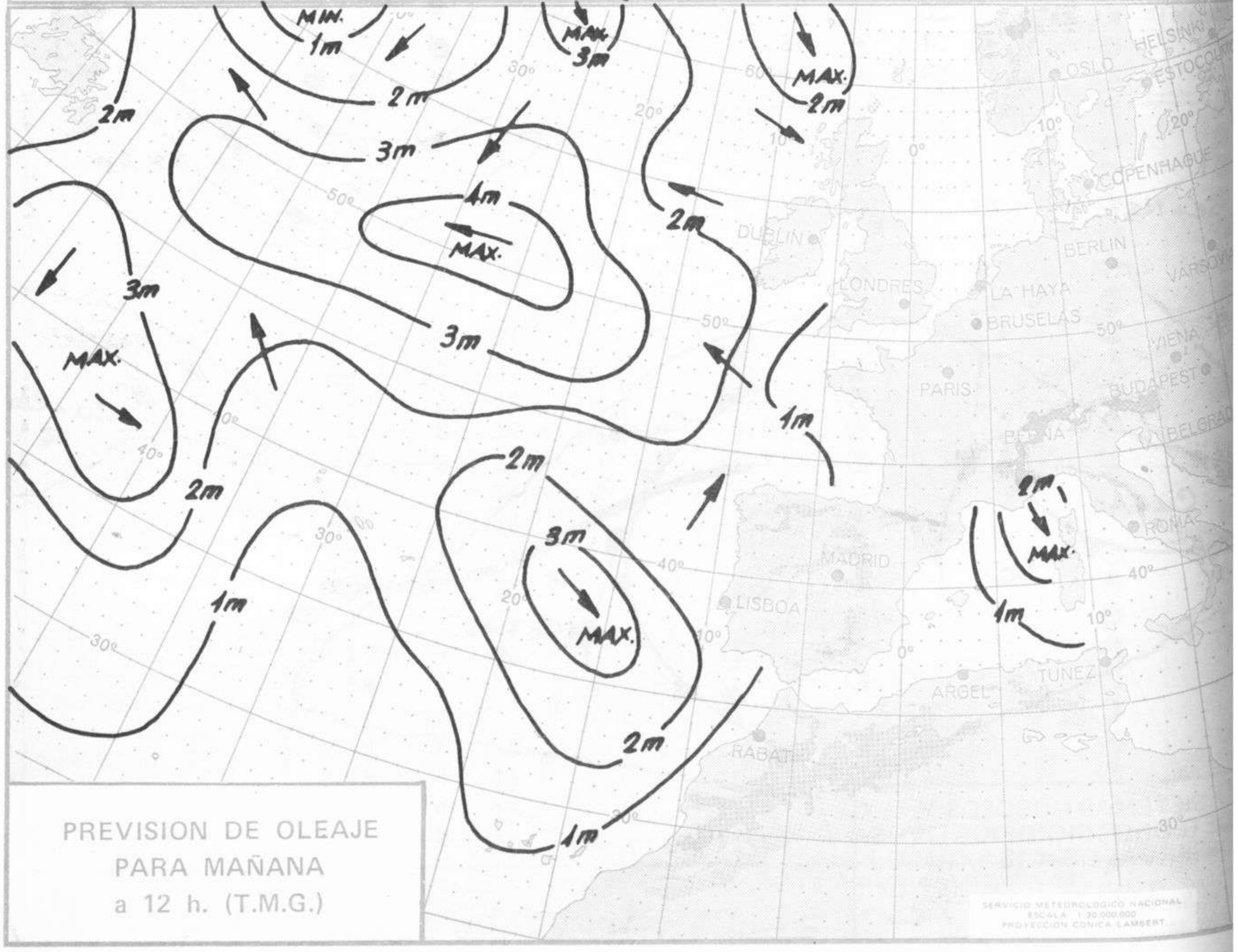
Estaciones	Temperaturas (°C)			Precipitación (l/m ²)		Horas de sol ayer	Meteoros significativos			
	Máxima de ayer	Mínima de hoy	12 horas de hoy	06 ayer a 06 hoy	Hoy 06-12		18 horas de ayer	00 horas de hoy	06 horas de hoy	12 horas de hoy
Castellón de la Plana	22	9				11.8	☉		☀	
Valencia (A)	21	7	18			12.2	☉	☉	☀	☾
Valencia	21						☉			
Alicante (A)	22	10	18			9.7	☉	☉	☀	☉
Alicante	22	11				9.8	☉		☀	
Murcia (A)	24	10	21			11.1	☉		☀	☉
Murcia	23	12	21			10.2	☀		☀	☉
Cartagena	16	11	14				☉		☀	☉
San Javier	21	6	17			9.9	☉	☉	☀	☉
Sevilla (A)	19	11	17			3.6	☀	☀	☀	☀
Córdoba (A)	20	9	18			8.3	☉	☉	☀	☀
Jaén	17	10	20			9.8	☉		☀	☀
Granada (A)	16	7	18			9.9	☀	☀	☀	☀
Huelva		11				2.5			☀	
Jerez de la Frontera (A) ...	19	9	19		ip		☀	☉	☀	☀
Cádiz	18	12	16			10.5	☉		☀	☉
San Fernando	19	11				8.1	☀		☀	
Tarifa	17	13					☀		☀	
Málaga (A)	21	12	18			6.3	☀	☀	☀	☉
Almería (A)	19	12	17			11.0	☉	☀	☀	☉
Palma de Mallorca (A)	10	3	18			11.6	☉	☉	☉	☀
Mahón (A)	19	9	16			9.0	☉	☉	☉	☀
Ibiza (A)	19	10	18				☉	☉	☀	☉
Santa Cruz de Tenerife (A)...	17	9	17			8.0	☉	☉	☉	☀
Santa Cruz de Tenerife	22	15	21			9.3	☉		☉	☀
Las Palmas (A)	25	13	20			6.5	☀	☉	☀	☀
Fuerteventura (A)	20	11	20			9.8	☉		☉	☉
Lanzarote (A)	20	10	20			9.5	☉		☉	☉
Ceuta	17		16				☀			☉
Melilla	19	13	18			10.2	☀	☀	☀	☉





ISOBARAS Y FRENTES
PREVISTOS PARA MAÑANA
a 12 h. (T.M.G.)

SERVICIO METEOROLÓGICO NACIONAL
ESCALA 1:30.000.000
PROYECCIÓN CÓNICA LAMBERT



PREVISION DE OLEAJE
PARA MAÑANA
a 12 h. (T.M.G.)

SERVICIO METEOROLÓGICO NACIONAL
ESCALA 1:30.000.000
PROYECCIÓN CÓNICA LAMBERT

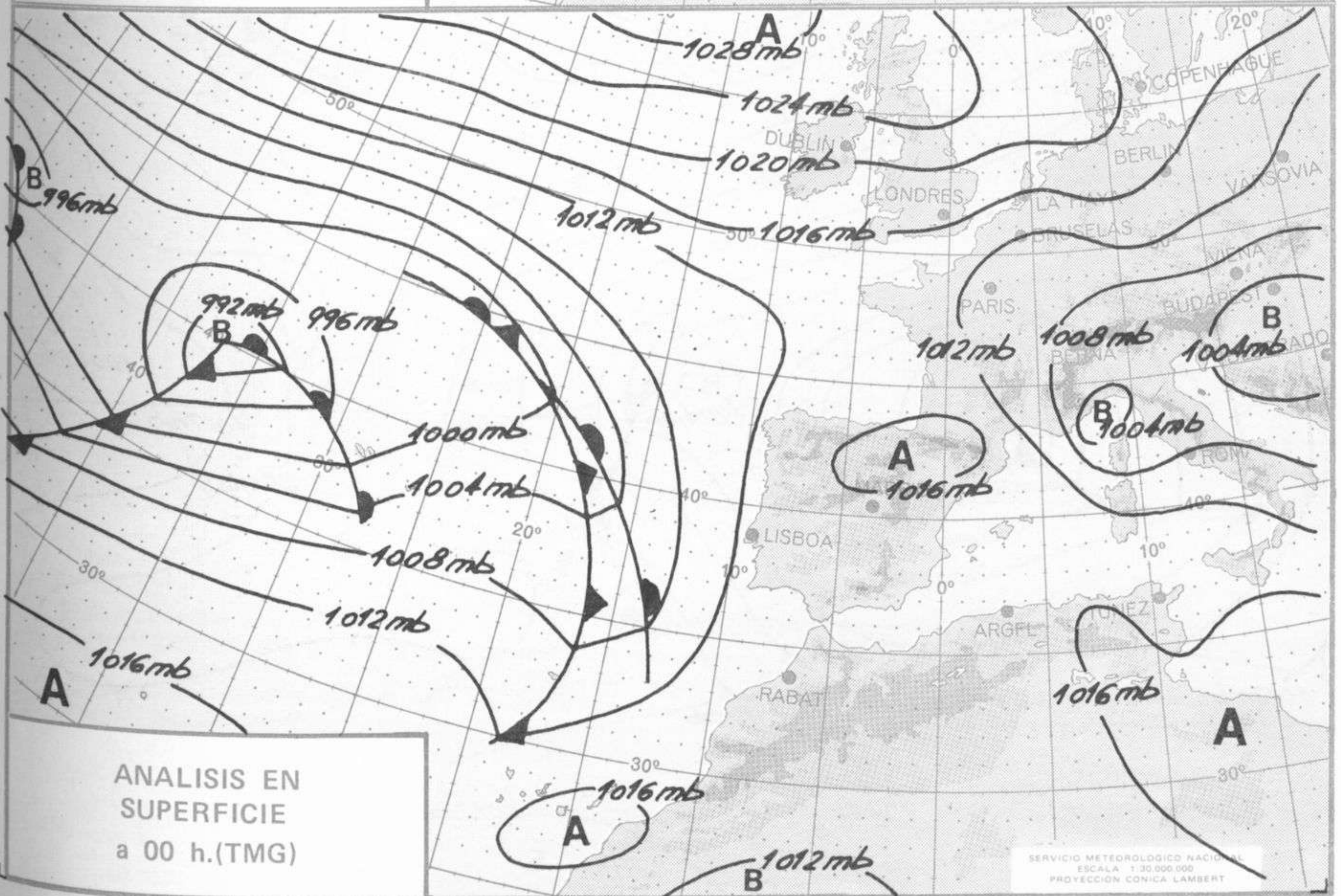
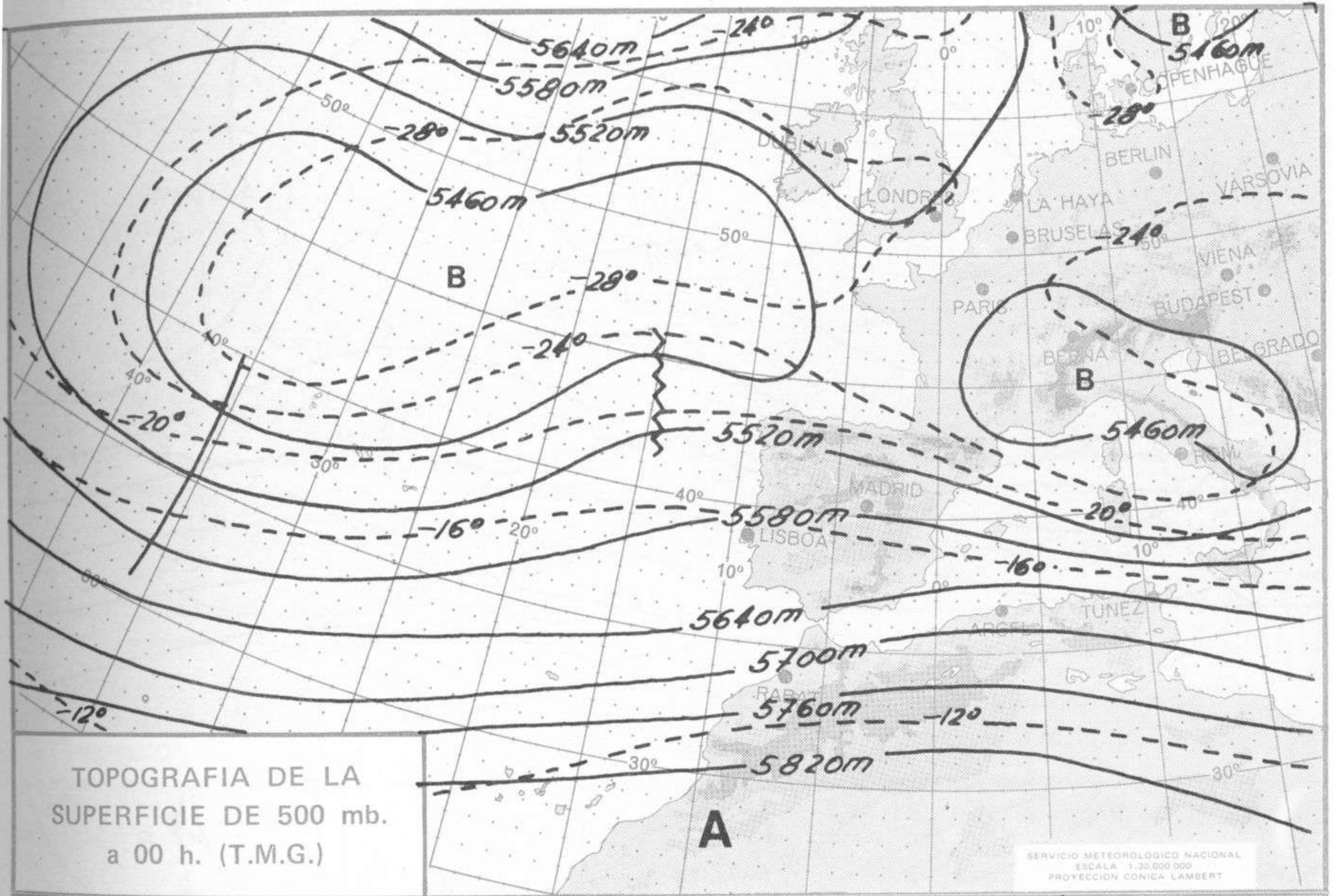


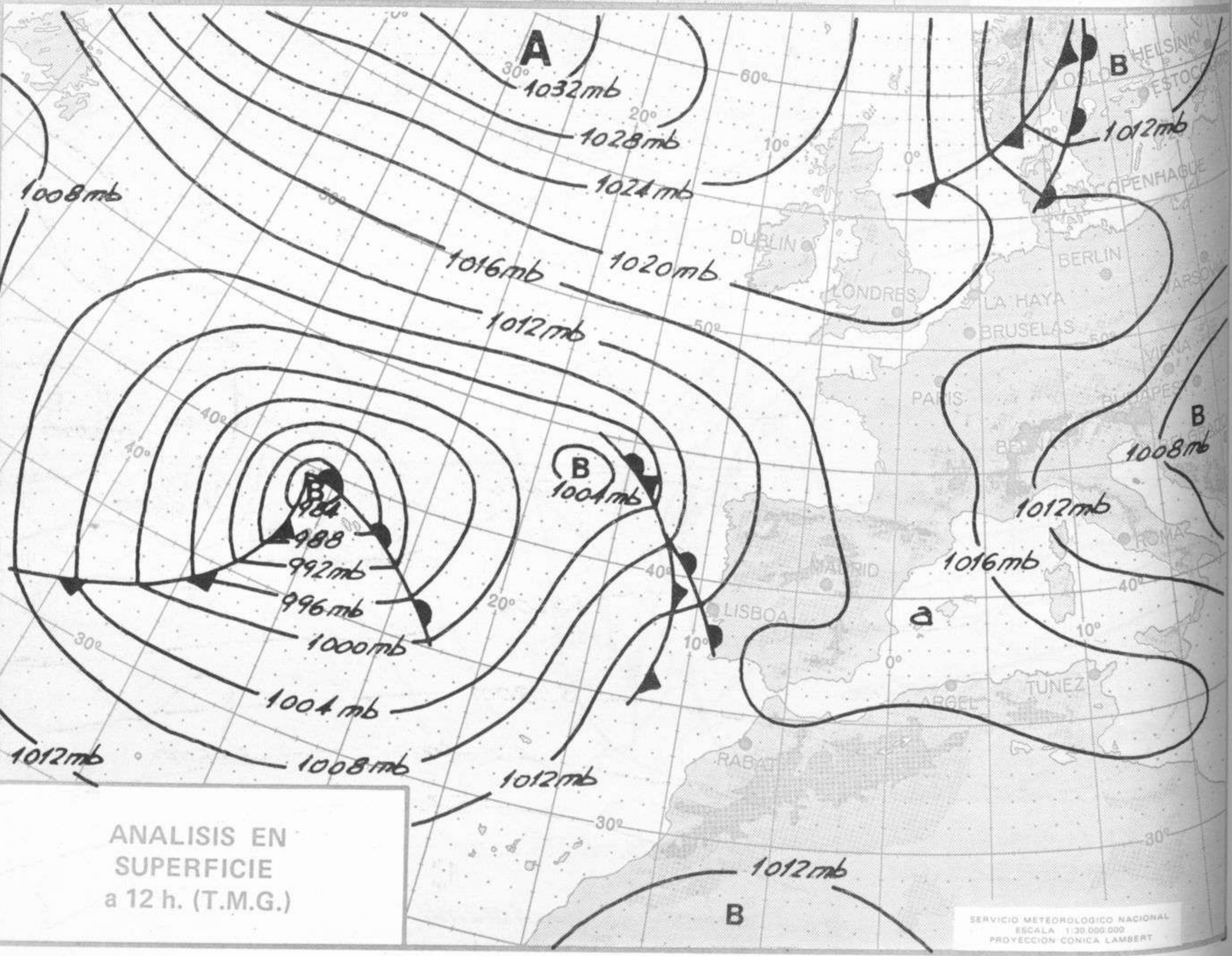
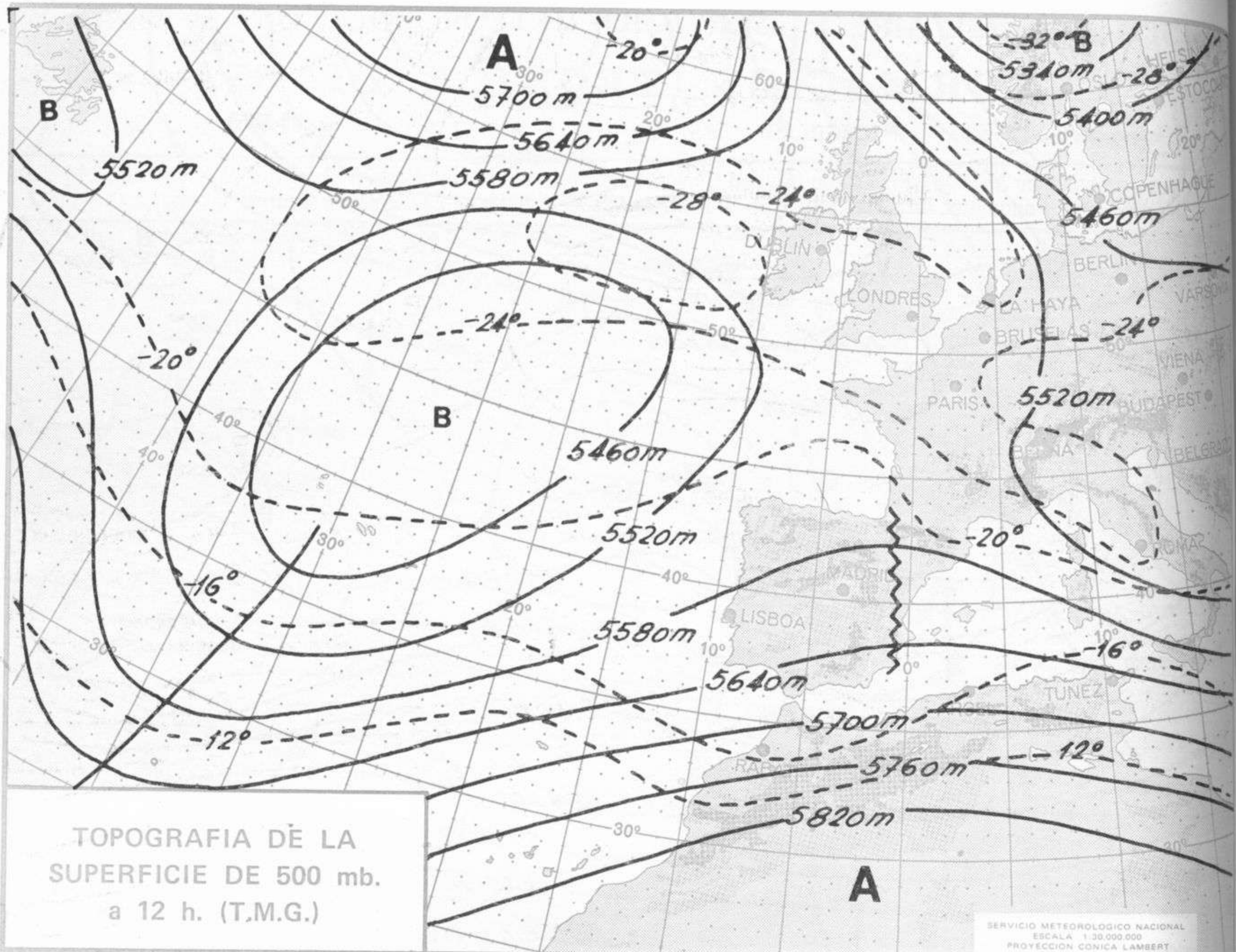
INFORMACION TECNICA DIARIA

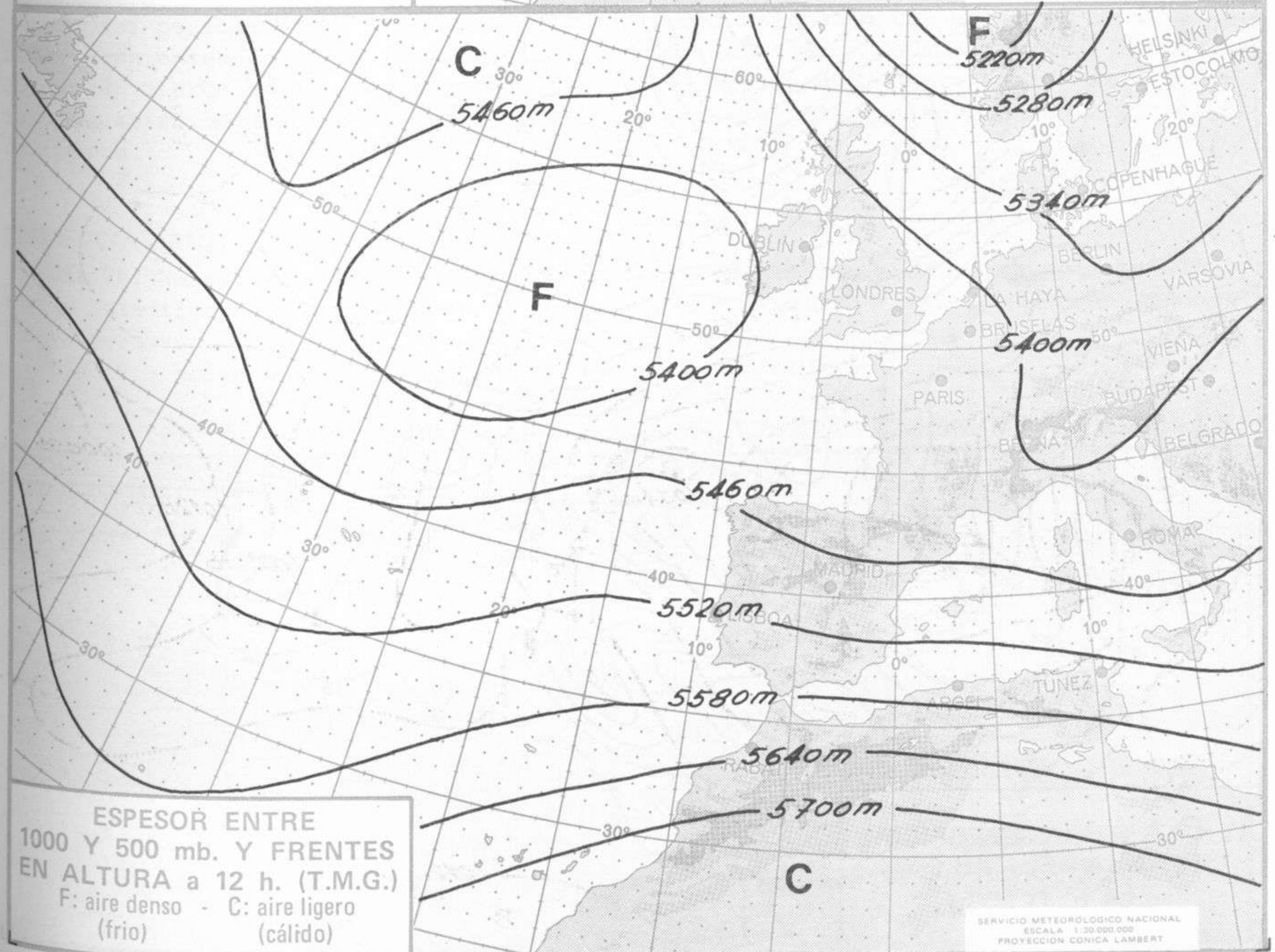
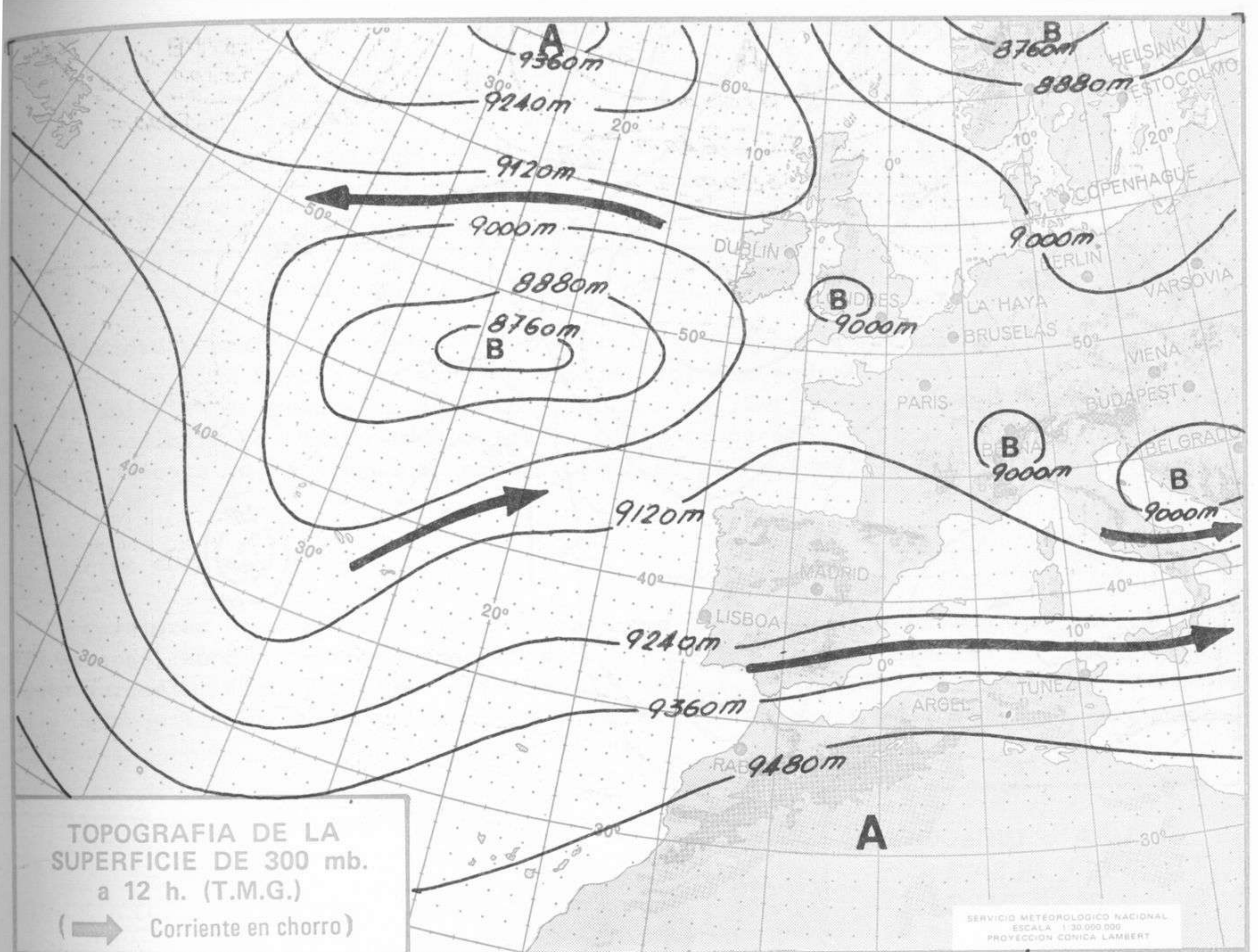
Núm. 115.

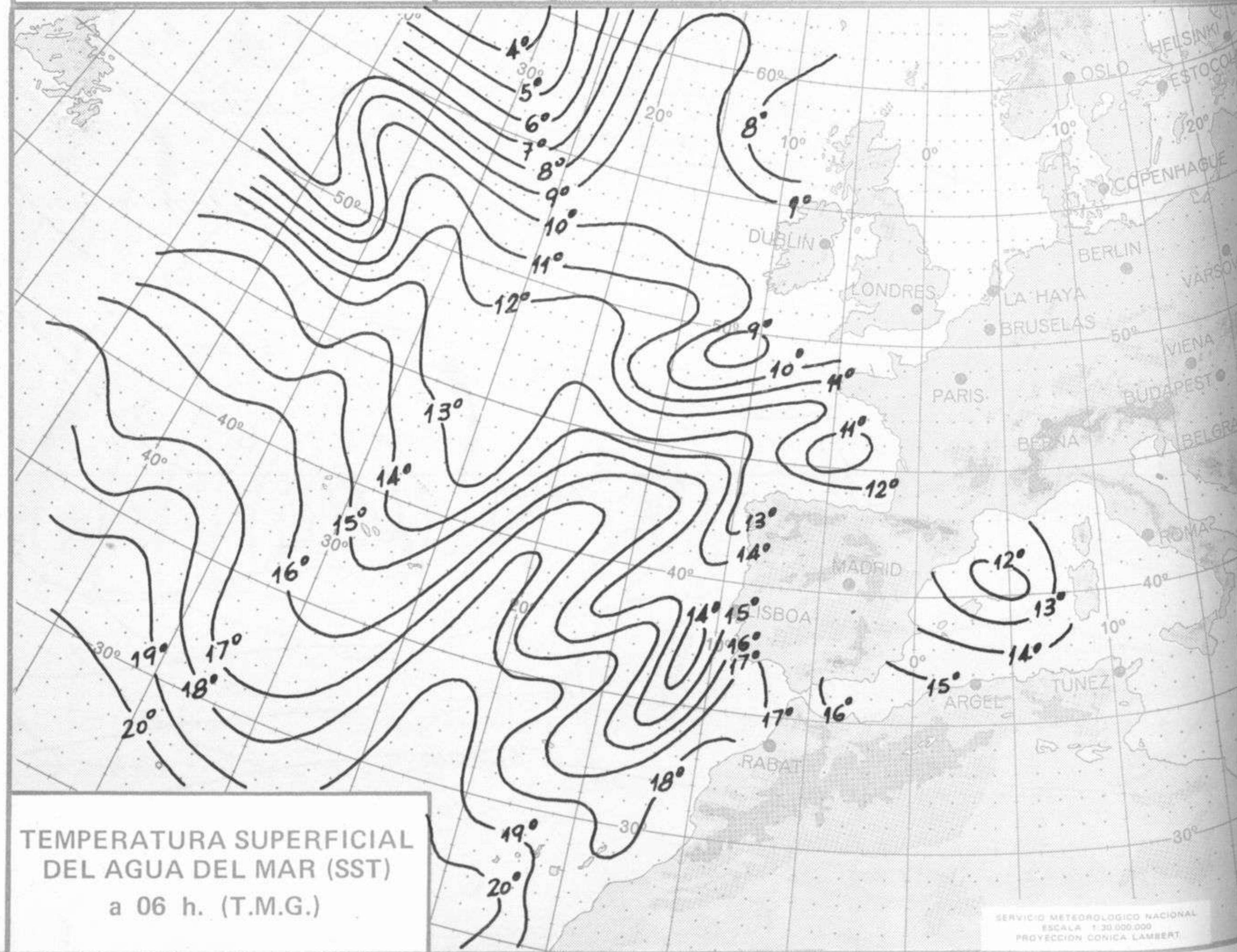
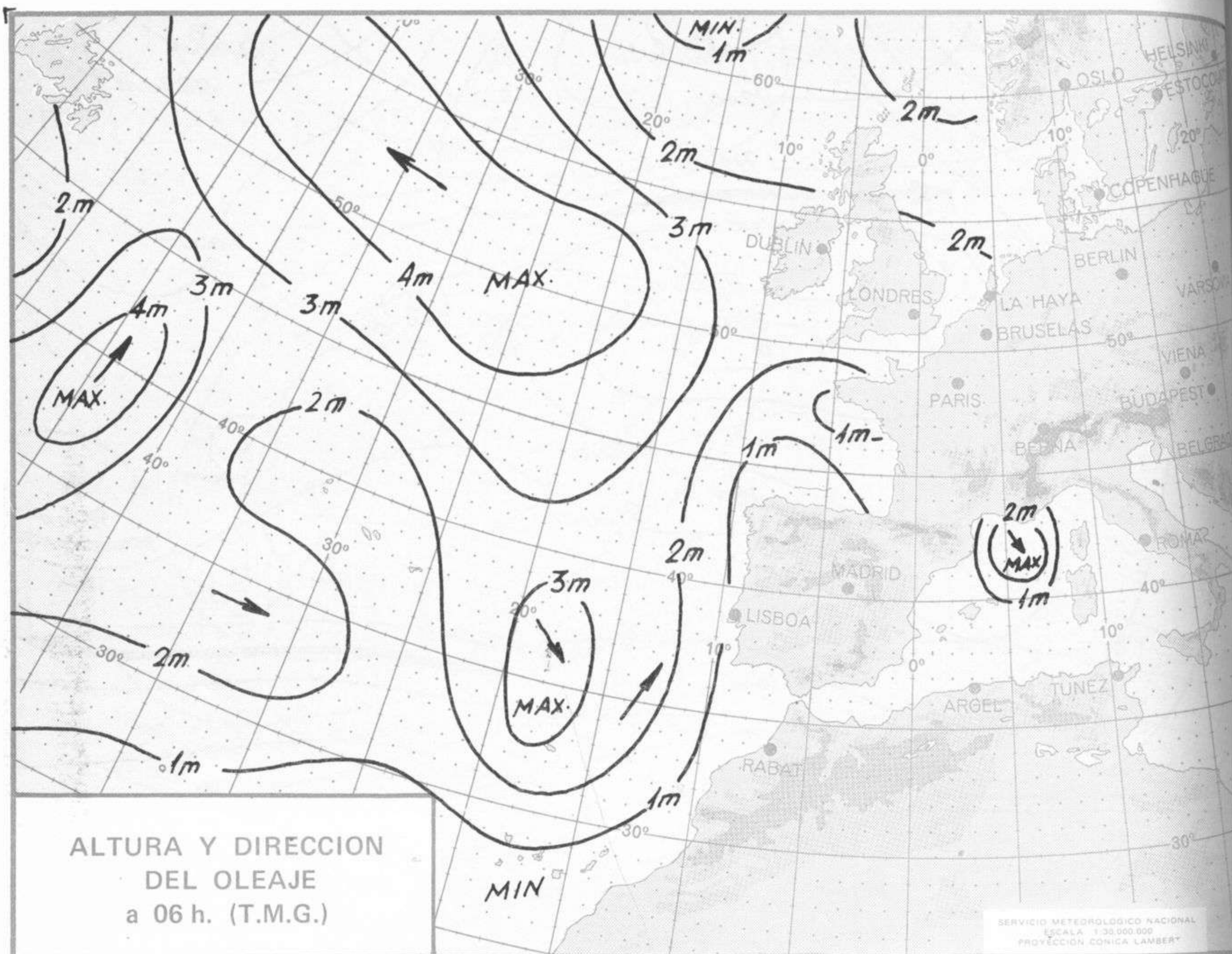
MADRID, MIERCOLES 25 de ABRIL de 1.973

Dirección postal: Centro de Análisis y Predicción (Ciudad Universitaria), Apartado 285 - Madrid - 3 - (España) - Teléfono: 244 35 00
Fonometeo local: teléfono 094 - Fonometeo España: teléfono 232 69 40 de Madrid











COMPLEMENTO A LA INFORMACION TECNICA DIARIA



Dirección postal: Centro de Análisis y Predicción (Ciudad Universitaria), Apartado 285 - Madrid - 3 - (España) - Teléfono: 244 35 00
 Fonometeo local: teléfono 094 - Fonometeo España: teléfono 232 69 40 de Madrid

MADRID, Miércoles 25 de ABRIL de 1.973

		R A D I O S O N D E O S																	
		Sondeos a 00 horas (TMG)						Sondeos a 12 horas (TMG)											
		Presiones tipo			Puntos notables			Presiones tipo			Puntos notables								
		PPP	hhh	TT	DD	dd	ff	PPP	TT	DD	PPP	TT	DD	PPP	TT	DD	PPP	TT	DD
La Coruña 08.001	1000	113		9	33	00	00	1007	10	39				1000					
	850	1435		-2	16	99	02	827	-4	16				850					
	700	2961		-9	05	33	07	792	-3	22				700					
	500	5510		-20	58	27	32	686	-10	06				500					
	400	7120		-33	48	27	45	652	-12	60				400					
	300	9070		-50		26	77	603	-15	59				300					
	250	10230		-60		26	83	550	-16	59				250					
	200							493	-20	57				200					
	150							448	-27	39				150					
	100							356	-40	56				100					
	70							241	-61					70					
50													50						
30													30						
20													20						
Madrid / Barajas 08.221	1000	123						940	7	56				1000	126		942	14	65
	850	1451		1	49	01	03	715	-8	31				850	1479	4	920	10	63
	700	2983		x				609	-11	64				700	3027	-6	800	0	50
	500	5560		-18	49	27	35	572	-11	63				500	5610	-19	690	-7	14
	400	7190		-30	49	27	45	470	-22	24				400	XXXX		570	-12	47
	300	9190		-46		26	75	260	-55					300	9190	-49	450	-25	61
	250	10360		-56		25	70	220	-63					250	10360	-59	241	-xx	
	200	11750		-63		26	75	194	-63					200	11760	-58	176	-56	
	150	13580		-56		27	60	167	-57					150	13580	-56	104	-56	
	100	16110		60		26	39	126	-56					100	16160	-57	85	-60	
	70							104	-60					70	18400	-59	57	-58	
50													50						
30													30						
20													20						
Palma de Mallorca/Bon Bonet 08.302	1000													1000					
	850													850					
	700													700					
	500													500					
	400													400					
	300													300					
	250													250					
	200													200					
	150													150					
	100													100					
	70													70					
50													50						
30													30						
20													20						
Santa Cruz de Tenerife 60.020	1000													1000	104	21	1008	22	57
	850													850	1480	12	922	12	50
	700													700	3099	9	850	12	50
	500													500	5780	-13	814	14	59
	400													400	7450	-25	748	9	
	300													300	9470	-41	684	9	
	250													250	10690	-51	506	-12	
	200													200			446	-18	
	150													150			340	-34	
	100													100			204	-61	
	70													70					
50													50						
30													30						
20													20						

V I E N T O E N A L T I T U D																
Estación	Tipo de Sonda	Indicativo	dia/hora	Tierra dd ff	1000m dd ff	1500m dd ff	2000m dd ff	3000m dd ff	4000m dd ff	5500m dd ff	7000m dd ff	9000m dd ff	10500m dd ff	12000m dd ff	13500m dd ff	16000m dd ff

Table with columns for 'Estaciones', 'SYNOPS de 00 horas (T.M.G.)', and 'SYNOPS de 06 horas (T.M.G.)'. It lists various weather data points for numerous Spanish stations.

Table with columns for 'SYNOPS de 12 horas (T.M.G.)' and 'SYNOPS de 18 horas (T.M.G.)'. It continues the list of weather data points for the same stations as the previous table.