



BOLETIN DIARIO

AÑO XXII

2ª Epoca

Núm. 104

MADRID, SABADO 14

de ABRIL

de 1.973

Dirección postal: Centro de Análisis y Predicción (Ciudad Universitaria), Apartado 285 - Madrid - 3 - (España) - Teléfono: 244 35 00
Fonometeo local: teléfono 094 - Fonometeo España: teléfono 232 69 40 de Madrid

TIEMPO PASADO (de 12 horas de ayer a 12 horas, T.M.G., de hoy):

Nubosidad y precipitaciones: Ayer hubo nubosidad en el Cantábrico y se registraron algunos chubascos. Durante la noche se ha extendido a Cataluña, Menorca y área del Estrecho. El resto de España ha tenido cielo poco nuboso.

Vientos fuertes: No se han registrado.

Temperaturas destacables: Todavía por debajo de sus valores normales, ayer se alcanzaron los 27º en Huelva y Sevilla. Hoy las heladas se han producido solo en Teruel con 2º bajo cero de mínima, en Soria y Salamanca con 1º bajo cero y en Avila con cero grados. A las 12 horas de hoy la temperatura más alta la registra Sevilla con 22º y la más baja Burgos siete grados.

PRONOSTICO PARA MAÑANA:

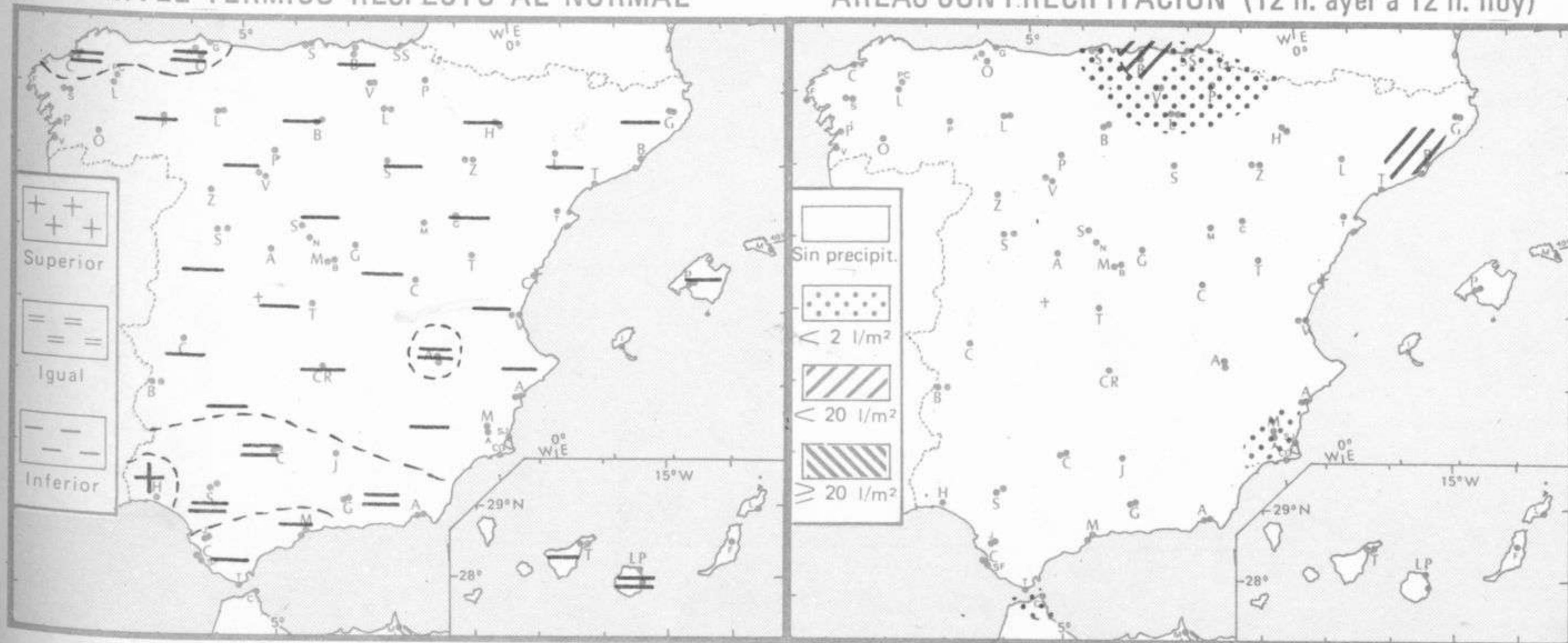
Parcialmente nuboso en el cuadrante suroeste y región del Estrecho, donde habrá vientos de levante fuertes. Niebla o neblinas en el Cantábrico y Galicia. Algo nuboso en las demás regiones. Aumento de temperaturas. En Canarias parcialmente nuboso con algunas precipitaciones débiles dispersas.

TENDENCIA PARA LOS DIAS 16 y 17

Día 16: Muy nuboso en el cuadrante SW. con algunas precipitaciones dispersas que en algunos puntos pueden ser de carácter tormentoso. Parcialmente nuboso en el SE. y Centro. Poco nuboso en las demás regiones.- **Día 17:** Continuará el empeoramiento en el cuadrante SW. extendiéndose al SE. y puntos del Centro. Aumento de nubosidad en las demás regiones.

NIVEL TERMICO RESPECTO AL NORMAL

AREAS CON PRECIPITACION (12 h. ayer a 12 h. hoy)

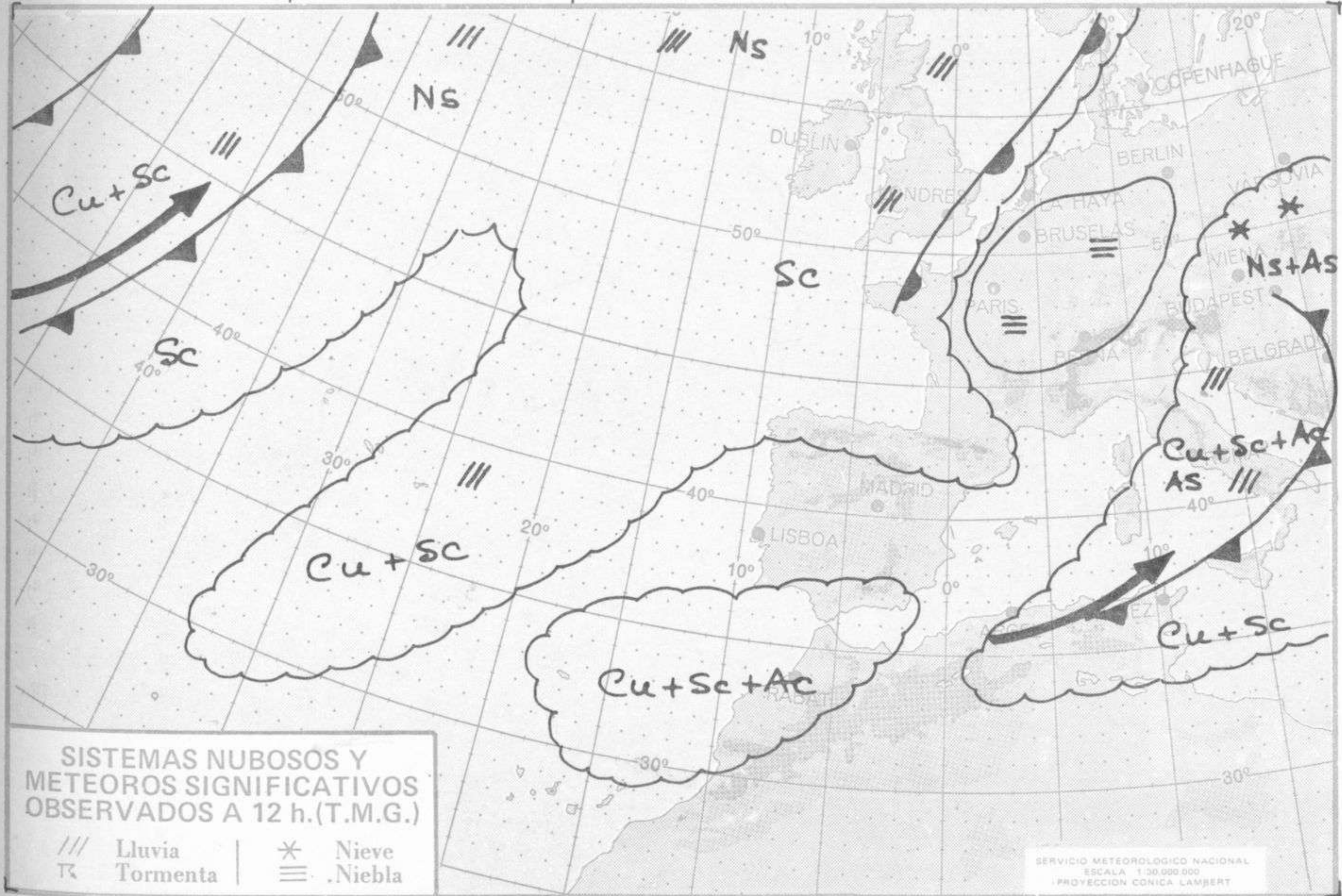


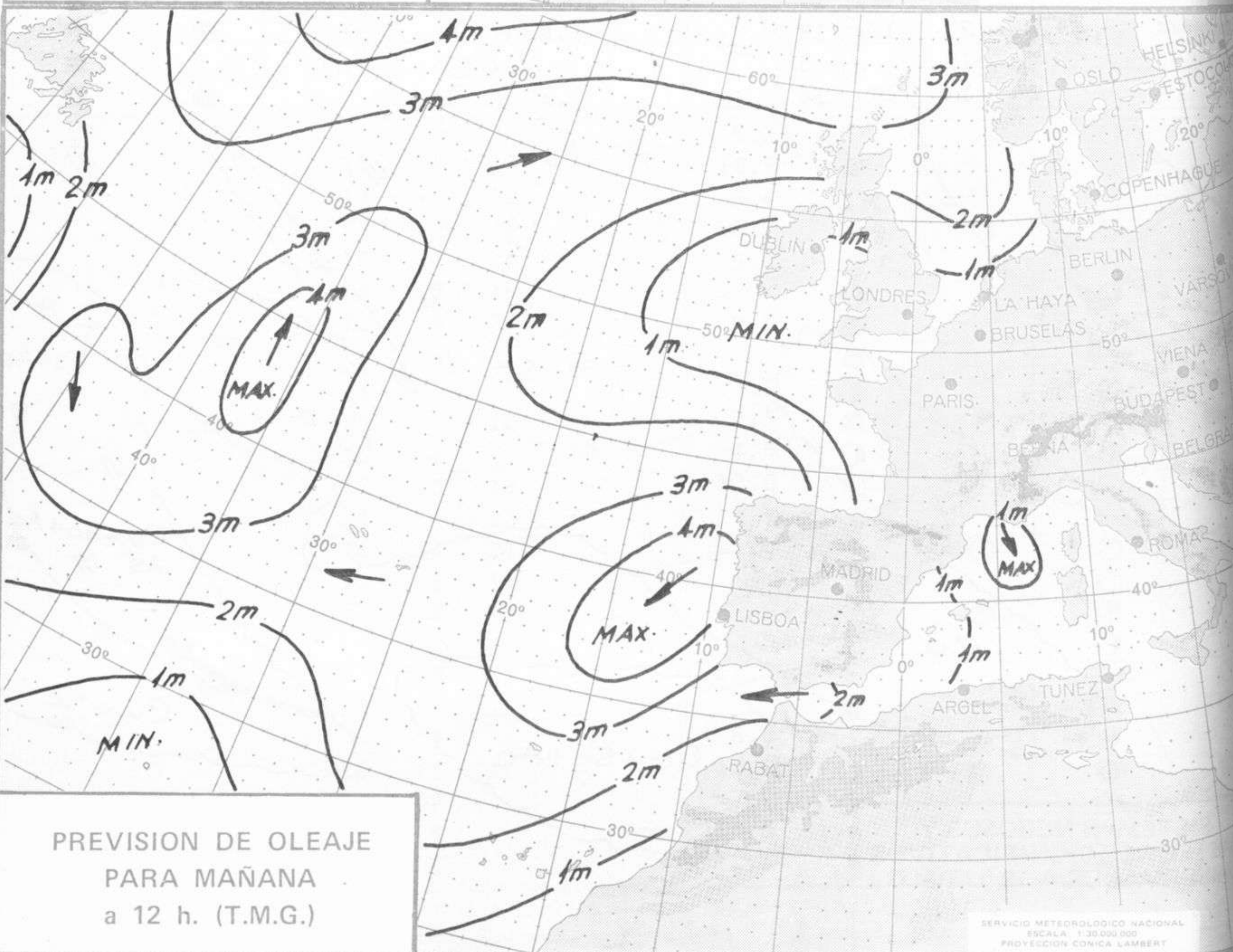
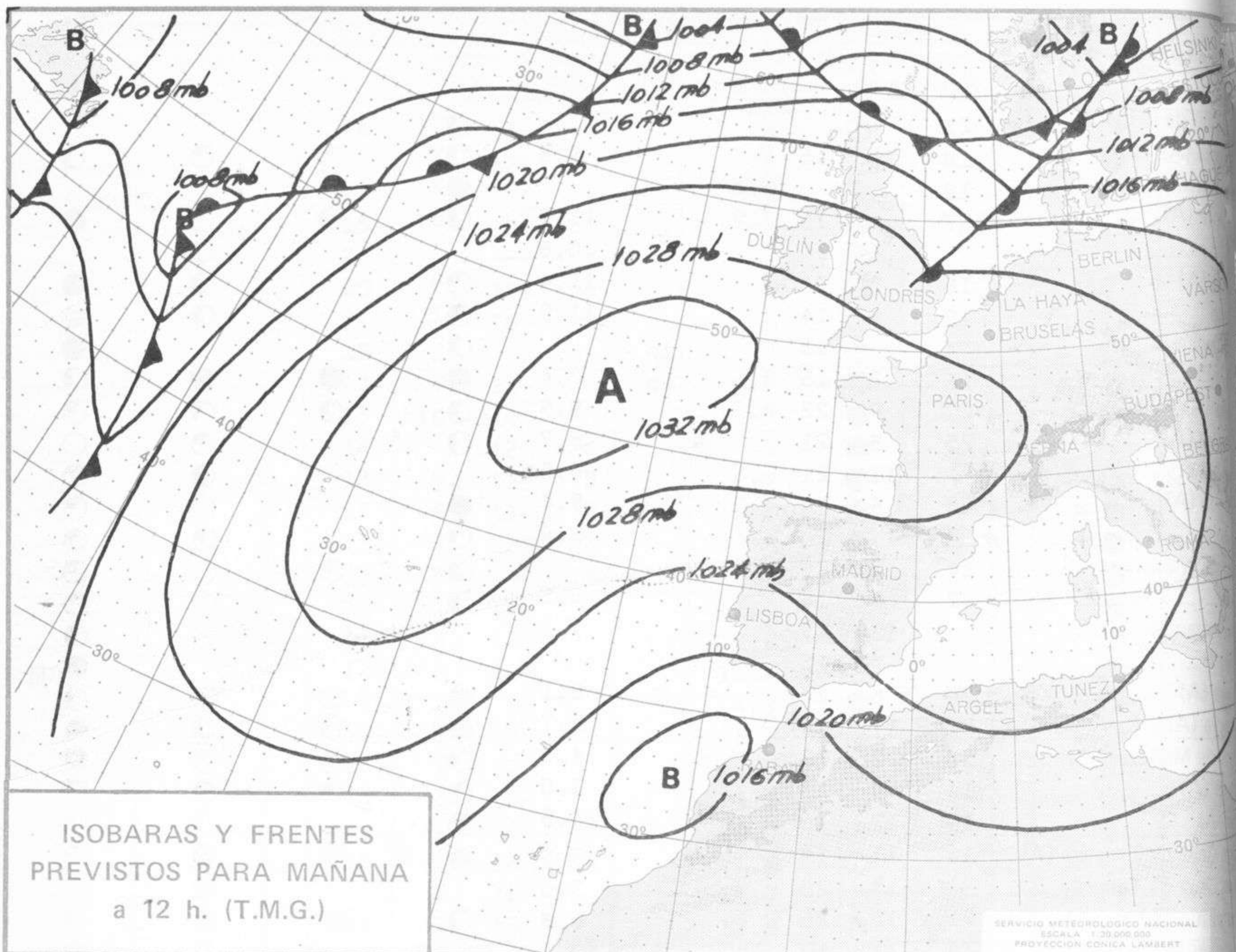
Estaciones	Temperaturas (°C)			Precipitación (l/m²)		Horas de sol ayer	Meteoros significativos		
	Máxima de ayer	Mínima de hoy	12 horas de hoy	06 ayer a 06 hoy	Hoy 06-12		18 horas de ayer	00 horas de hoy	06 horas de hoy
La Coruña	14	10	14				☁	☁	☁
Monteventoso		7	12						☁
Lugo (Punto Centro)	12	5				4.0	☁		☁
Santiago de Compostela (A)	15	5	15			9.5	☁	☁	☁
Pontevedra	22						☁		
Vigo (A)	20	6	18				☁	☁	☁
Orense	21	1	16				☁		☁
Ponferrada	19	3					☁		☁
Asturias (A)	13	7	13			2.6	☁		☁
Gijón	15	10	14			2.4	☁		☁
Santander (A)	14		12	4			☁		
Santander	13	9	12	5		2.2	☁	☁	☁
Bilbao (A)	13	6	14	3	ip	0.7	☁	☁	☁
San Sebastian/Igueldo	13	7	12	2		3.2	☁	☁	☁
San Sebastian (A)	15	8	14	3		3.7	☁		☁
León (A)	16	1	12			11.0	☁	☁	☁
Zamora	16	2	13			12.0	☁		☁
Palencia	12	3	11			11.4	☁		☁
Burgos (A)	9	1	6			4.9	☁	☁	☁
Burgos	10	2	7			6.8	☁		☁
Valladolid (A)	14	1	11			12.6	☁		☁
Valladolid	15	2	13			11.7	☁	☁	☁
Soria	11	-1	12			10.3	☁		☁
Salamanca (A)	18	-1	16			11.4	☁	☁	☁
Avila	13	0	12			11.7	☁		☁
Segovia	15	1	13			12.8	☁		☁
Navacerrada	6	0	5				☁		☁
Madrid/Barajas	19	3	16			11.7	☁	☁	☁
Madrid (Cdad.Universitaria)	18	4	16				☁	☁	☁
Guadalajara		1							☁
Toledo		5				9.2			☁
Cuenca	18	2	14			10.9	☁		☁
Molina de Aragón	13	-2	12			9.4	☁		☁
Ciudad Real	18	3	16			10.0	☁	☁	☁
Albacete (A)	18	1	14			9.8	☁	☁	☁
Cáceres	18	9	18				☁	☁	☁
Badajoz (A)	23	4	20			9.6	☁		☁
Vitoria (A)	9	4		ip			☁		☁
Logroño	13	1	10		ip	3.0	☁		☁
Logroño (A)	13	3	10		ip	2.5	☁	☁	☁
Pamplona	10	4			ip	4.5	☁		☁
Huesca (A)	17	3	12			12.0	☁		☁
Daroca	14		13				☁		☁
Zaragoza (A)	16	4	14			11.5	☁	☁	☁
Zaragoza	15	5	14				☁		☁
Calamocha	13	-4	11				☁	☁	☁
Teruel		-2	13						☁
Lérida		5	13			11.8			☁
Gerona (A)	17	7	15				☁		☁
Barcelona		9				8.0			☁
Barcelona (A)	16	11	11	7		10.0	☁	☁	☁
Reus (A)	18	9		2		7.0	☁		☁
Tarragona	18	5				10.5	☁		☁
Tortosa	22	6				11.1	☁		☁

SÍMBOLOS UTILIZADOS EN LOS CUADROS DE METEOROS SIGNIFICATIVOS

- ☁ Llovizna ☁ Neblina ⚡ Relámpagos ▲ Granizo ☁ Despejado ☁ Nuboso ⚡ NW 30 nudos ⚡ NE 30 nudos
- ☁ Lluvia ☁ Niebla ⚡ Tormenta * Nieve ☁ Poco nuboso ☁ Cubierto ⚡ SW 50 nudos ⚡ SE 50 nudos

Estaciones	Temperaturas (°C)			Precipitación (l/m ²)		Horas de sol ayer	Meteoros significativos			
	Máxima de ayer	Mínima de hoy	12 horas de hoy	06 ayer a 06 hoy	Hoy 06-12		18 horas de ayer	00 horas de hoy	06 horas de hoy	12 horas de hoy
Castellón de la Plana	21						☉			
Valencia (A)	18	5	16			9.5	☉	☉	☉	☉
Valencia	18						☉			
Alicante (A)	17	8	15			11.7	☉	☉	☉	☉
Alicante		6				.0.8			☉	☉
Murcia (A)	18	5	14			11.4	☉		☉	☉
Murcia	18	8	14			11.9	☉		☉	☉
Cartagena	X		13		ip		☉			☉
San Javier	16	8	15		ip	8.4	☉	☉	☉	☉
Sevilla (A)	27	9	22			9.9	☉	☉	☉	☉
Córdoba (A)	25	5	21			8.7	☉		☉	☉
Jaén		11	21			8.5			☉	☉
Granada (A)	23	6	16			9.4	☉		☉	☉
Huelva	27	11	20			8.8	☉		☉	☉
Jerez de la Frontera (A) ...	24	12	20				☉	☉	☉	☉
Cádiz	22	9	18			8.5	☉		☉	☉
San Fernando		13	19			7.1		☉	☉	☉
Tarifa			15					☉	☉	☉
Málaga (A)	20	6	17			8.1	☉	☉	☉	☉
Almería (A)	21	11	18			9.7	☉	☉	☉	☉
Palma de Mallorca (A)	17	2	13			4.5	☉	☉	☉	☉
Mahón (A)	14	9	13	ip		3.0	☉	☉	☉	☉
Ibiza (A)	19	12	16			10.5	☉	☉	☉	☉
Santa Cruz de Tenerife (A)...	16	11	15			3.5	☉	☉	☉	☉
Santa Cruz de Tenerife		15	20			3.6		☉	☉	☉
Las Palmas (A)	21	16	20			8.8	☉	☉	☉	☉
Fuerteventura (A)	24	12	19			10.2	☉		☉	☉
Lanzarote (A)	23	12	18			1.6	☉		☉	☉
Ceuta	16		15				☉		☉	☉
Melilla	17	14	16	ip		7.2	☉		☉	☉



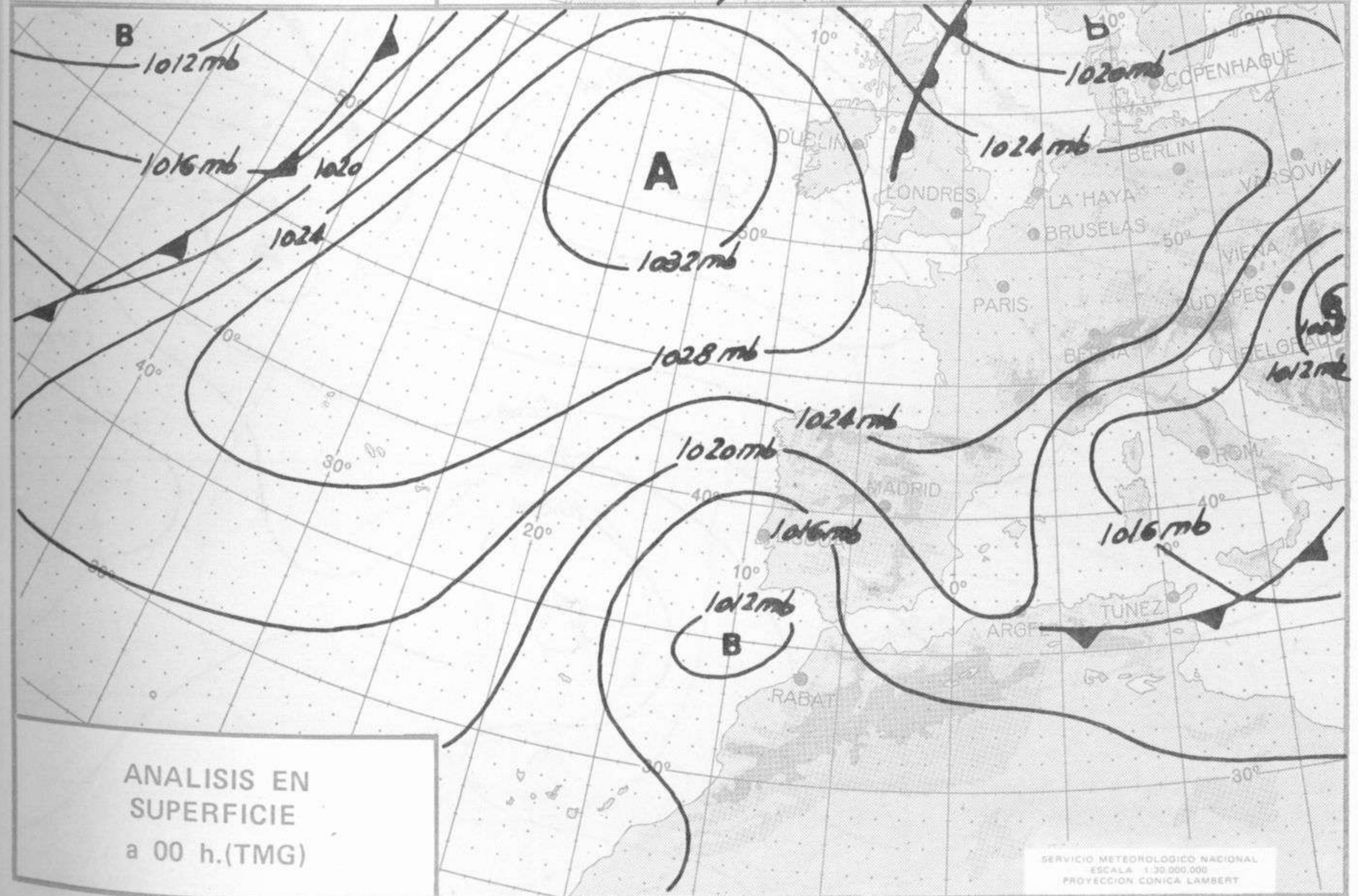
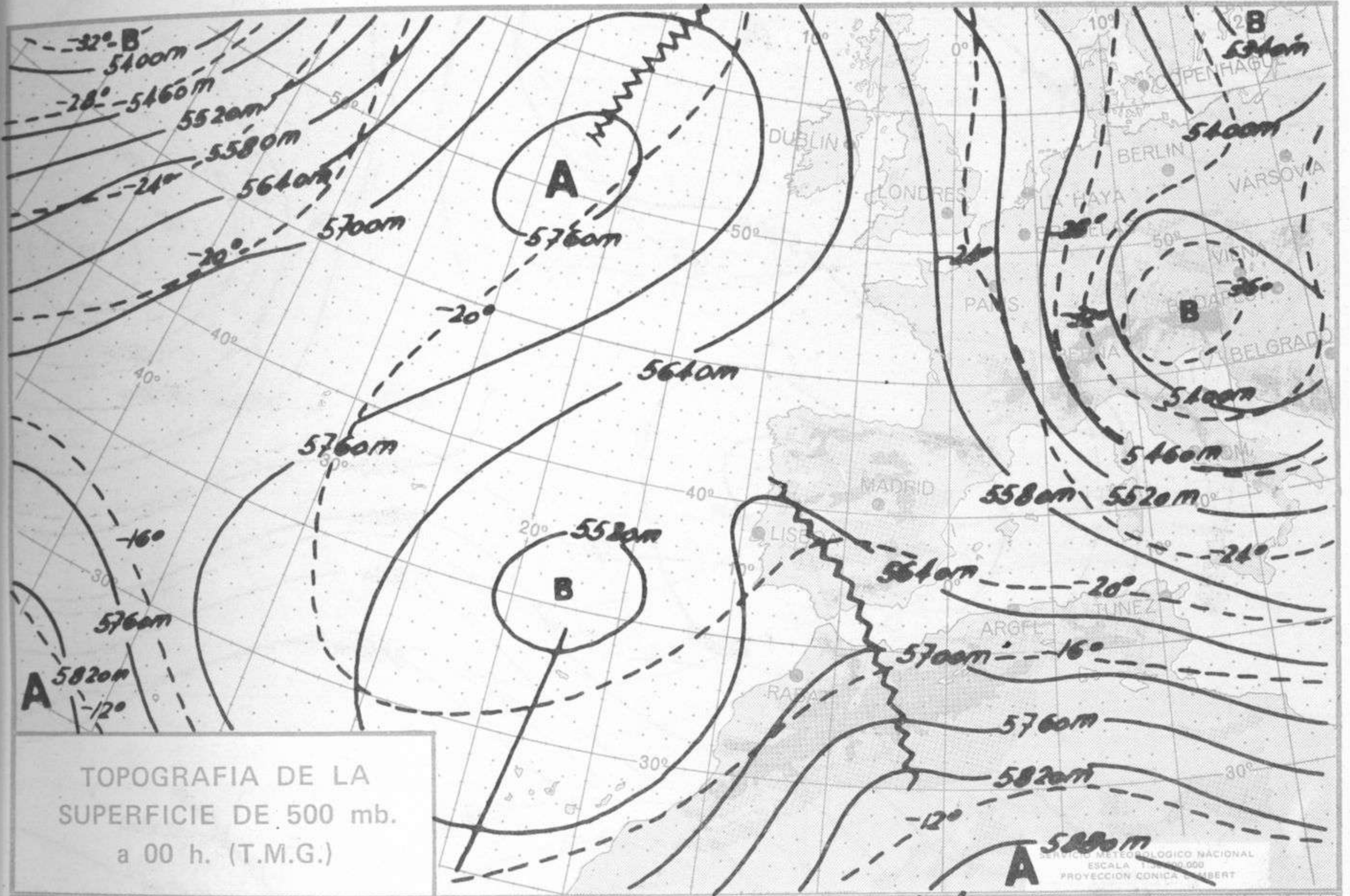




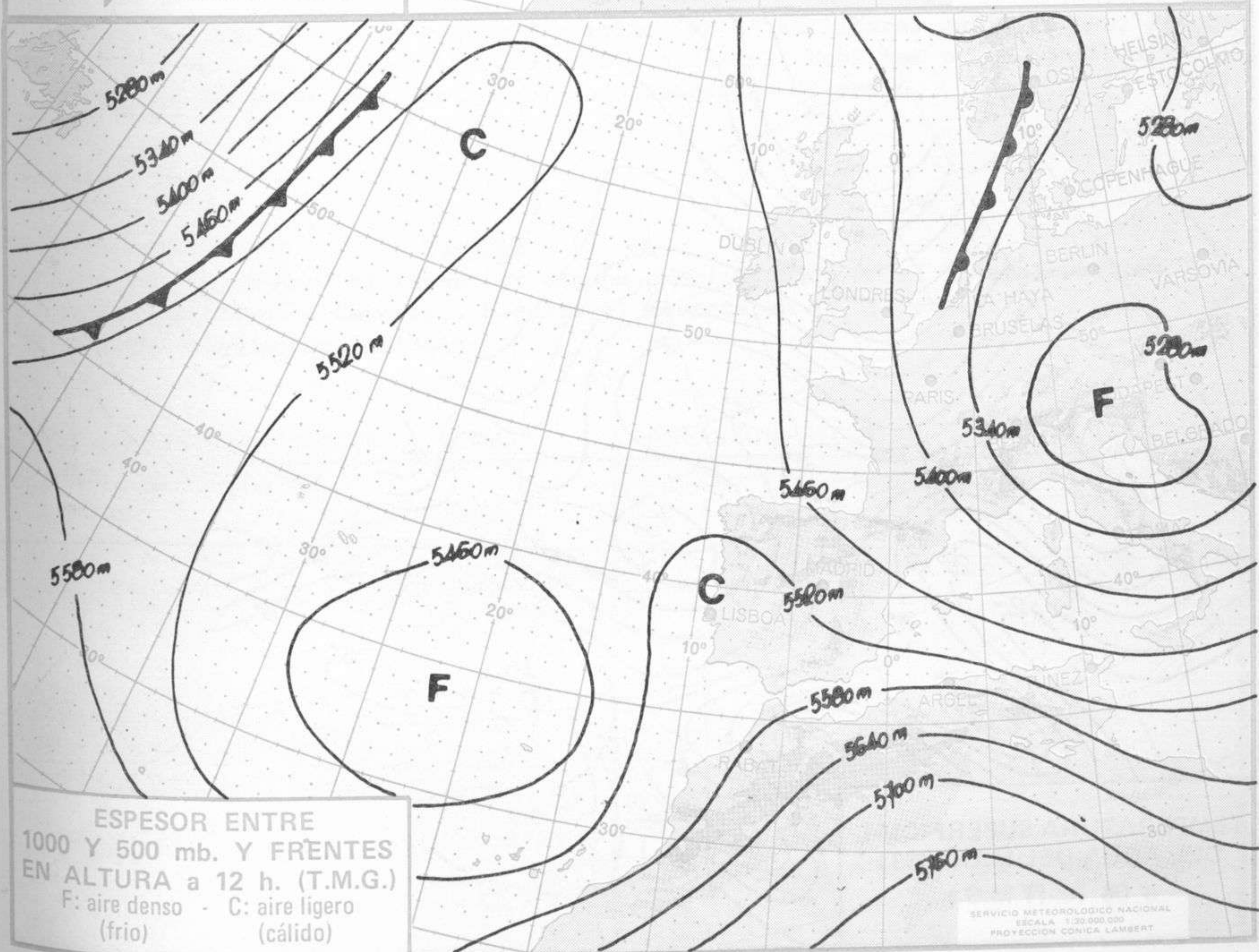
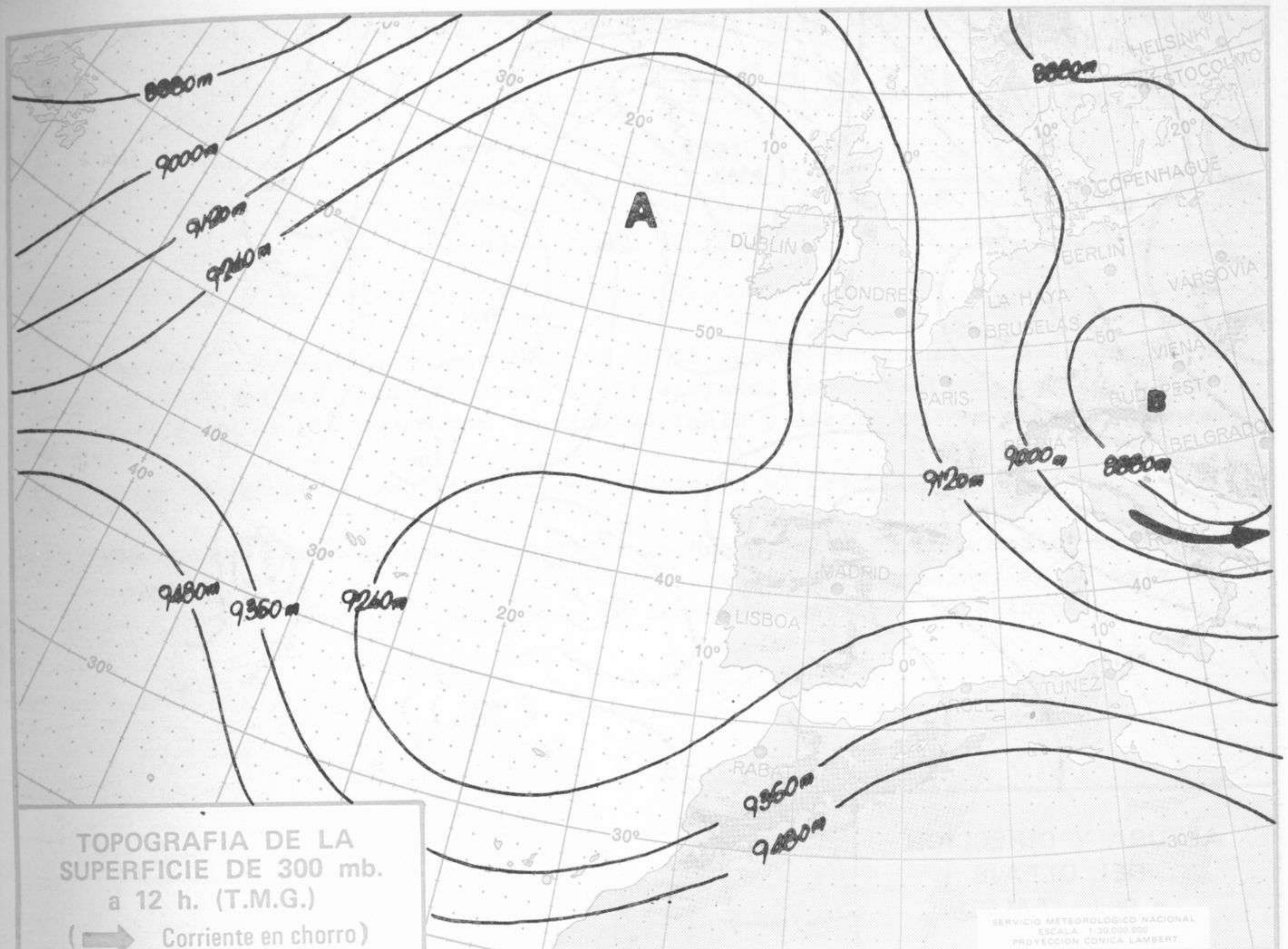
INFORMACION TECNICA DIARIA

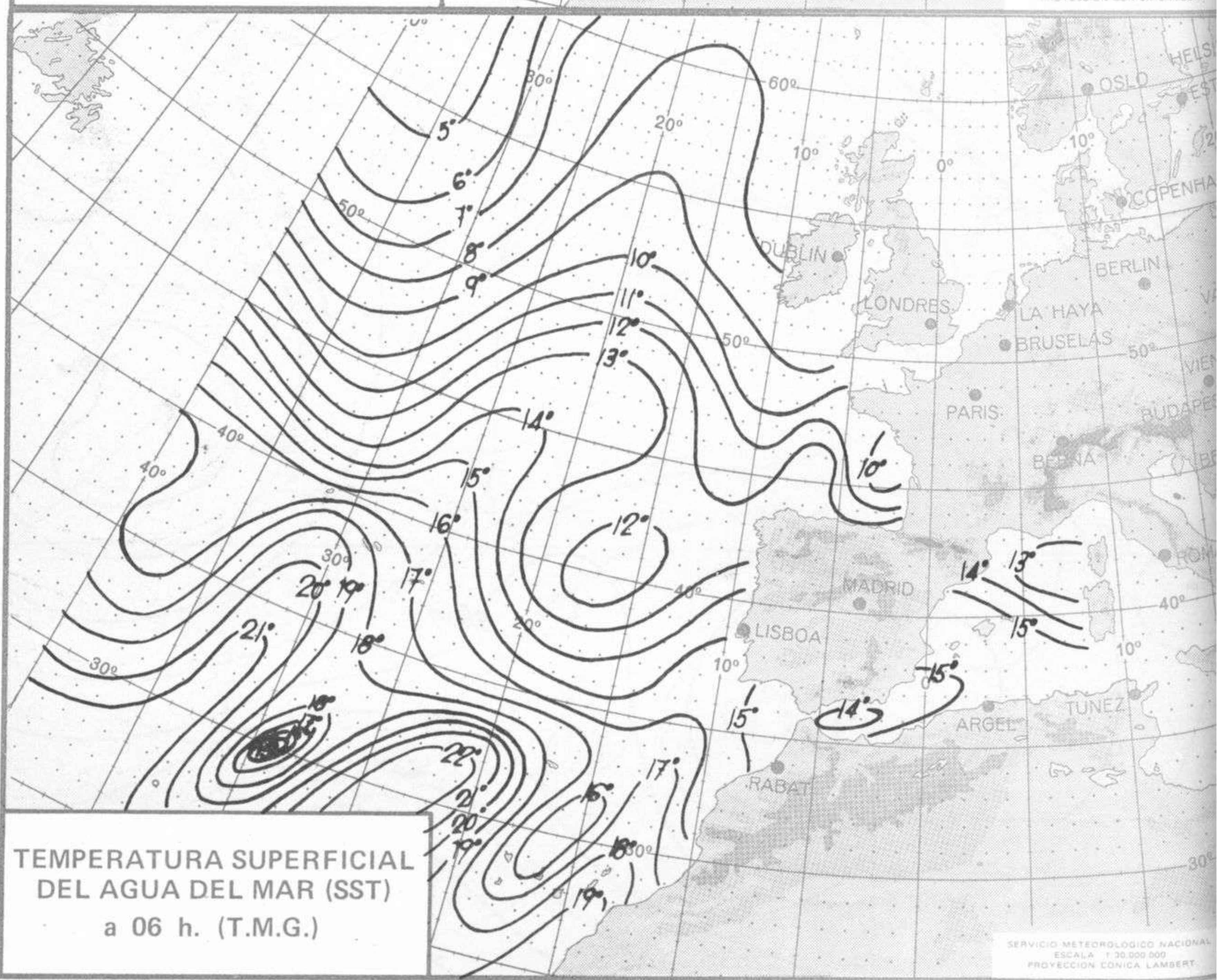
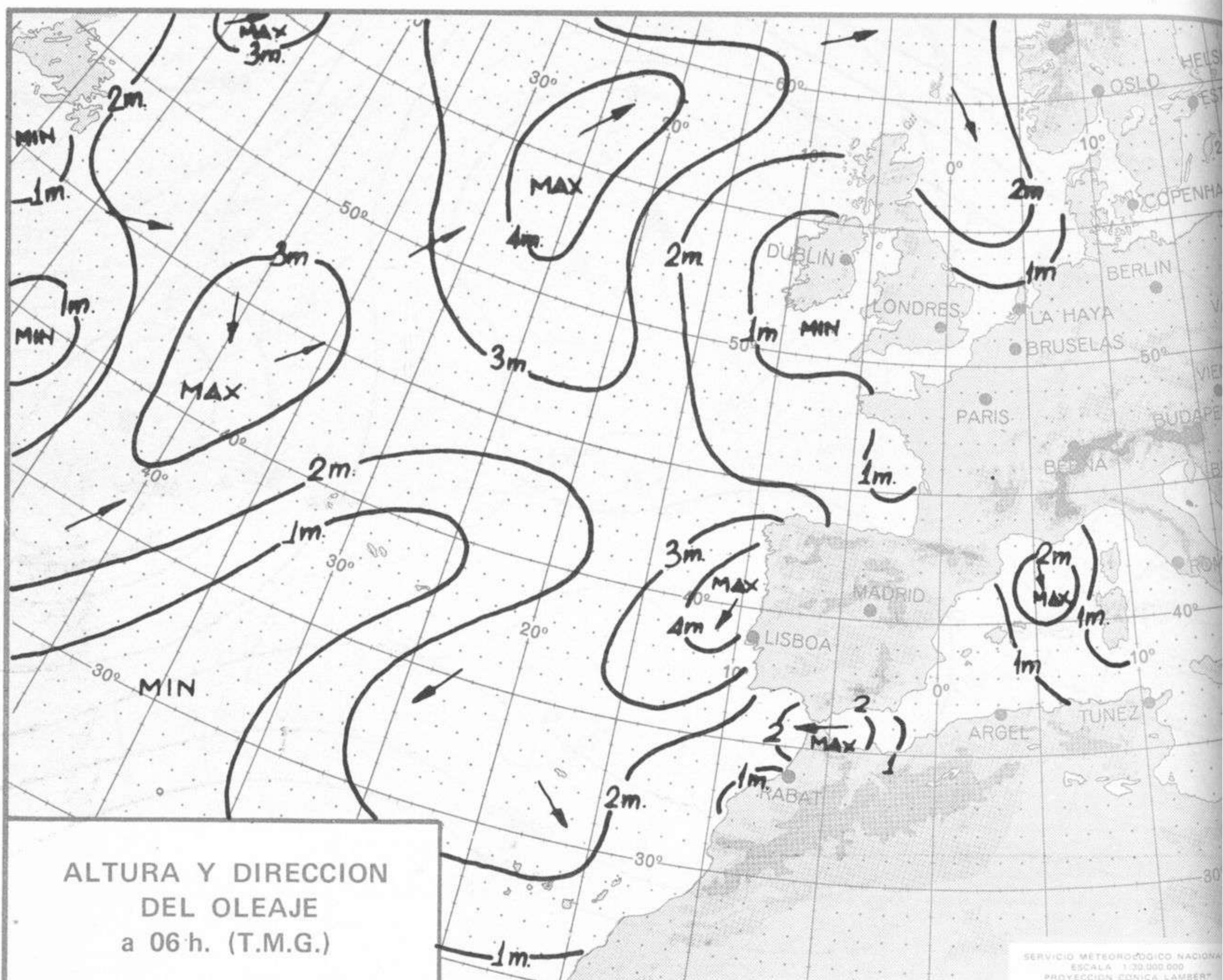
MADRID, SABADO 14 de ABRIL de 1.973

Dirección postal: Centro de Análisis y Predicción (Ciudad Universitaria), Apartado 285 - Madrid - 3 - (España) - Teléfono: 244 35 00
Fonometeo local: teléfono 094 - Fonometeo España: teléfono 232 69 40 de Madrid



SERVICIO METEOROLOGICO NACIONAL
ESCALA 1:30.000.000
PROYECCION CONICA LAMBERT







COMPLEMENTO A LA INFORMACION TECNICA DIARIA



Dirección postal: Centro de Análisis y Predicción (Ciudad Universitaria), Apartado 285 - Madrid - 3 - (España) - Teléfono: 244 35 00
 Fonometeo local: teléfono 094 - Fonometeo España: teléfono 232 69 40 de Madrid

MADRID, Sábado 14 de ABRIL de 1.973

R A D I O S O N D E O S																								
Sondeos a 00 horas (TMG)										Sondeos a 12 horas (TMG)														
Presiones tipo					Puntos notables					Presiones tipo					Puntos notables									
PPP	hhh	TT	DD	dd	ff	PPP	TT	DD	PPP	TT	DD	PPP	hhh	TT	DD	dd	ff							
La Coruña 08.001	1000	185	9	42	06	18	1015	10	50	213	-60		1000	182	12	56	05	15	1015	13	56	100	-54	
	850	1512	6	63	07	20	914	3	12	195	-57		850	1516	6	65	08	16	919	6	57			
	700	3073	-5	64	07	10	878	3	40				700	3080	-4	62	09	16	885	3	24			
	500	5630	-23	60	31	14	844	7	65				500	5650	-22	60	04	16	858	8	65			
	400	7220	-36	50	28	21	674	-8	64				400	7250	-34	62	05	16	705	-3	62			
	300	9150	-52		28	22	609	-12	74				300	9210	-50		05	16	685	-4	64			
	250	10320	-57		30	15	560	-18	56				250	10380	-59		05	21	586	-14	60			
	200	11720	-57		32	14	532	-20	74				200	11770	-58		05	14	577	-14	60			
	150	13540	-61		32	13	474	-25	43				150						519	-19	60			
	100	16080	-56		32	18	373	-40	40				100						448	-29	60			
	70						300	-51					70						436	-30	63			
50						267	-57					50						356	-40	61				
30						236	-57					30						252	-59					
20												20						225	-61					
Madrid / Barajas 08.221	1000	163					945	8	57				1000											
	850	1502	6	58	04	07	908	6	58				850											
	700	3046	-6	62	03	03	870	7	60				700											
	500	5610	-22		27	05	782	2	50				500											
	400	7220	-34		32	08	684	-8	61				400											
	300	9160	-49		27	35	644	-6					300											
	250	10370	-58		27	39	244	-59					250											
	200	11740	-55		27	32	186	-54					200											
	150	13580	-57		28	35	123	-60					150											
	100												100											
	70												70											
50												50												
30												30												
20												20												
Palma de Mallorca / Bon Bonet 08.302	1000	177	8	28	07	10	1015	9	22				1000	187	11	57	07	10	1017	12	58			
	850	1507	4	50	03	08	888	4	22				850	1515	9		06	04	875	1	00			
	700	3057	-3		33	04	859	5	56				700	3053	-4	64	33	17	762	-5	34			
	500	5620	-22		28	25	802	0	18				500	5620	-22		28	29	748	-3	61			
	400	7220	-34		28	41	736	-4	62				400	7230	-34		27	41	686	-5	50			
	300	9180	-48		27	68	700	-3					300	9190	-49		26	50	520	-19				
	250	10760	-56		27	68	235	-59					250	10360	-56		26	76	318	-46				
	200	11760	-57		27	66	179	-55					200	11770	-56		26	82	266	-56				
	150	13590	-57		27	76	103	-61					150	13600	-56		27	76	226	-58				
	100												100	16150	-61		28	45	168	-55				
	70												70											
50												50												
30												30												
20												20												
Santa Cruz de Tenerife 60.020	1000												1000											
	850												850											
	700												700											
	500												500											
	400												400											
	300												300											
	250												250											
	200												200											
	150												150											
	100												100											
	70												70											
50												50												
30												30												
20												20												

V I E N T O E N A L T I T U D																
Estación	Tipo de Sonda	Indicativo	dia/hora	Tierra dd ff	1000m dd ff	1500m dd ff	2000m dd ff	3000m dd ff	4000m dd ff	5500m dd ff	7000m dd ff	9000m dd ff	10500m dd ff	12000m dd ff	13500m dd ff	16000m dd ff

Table with columns for 'Estaciones', 'SYNOPSIS de 00 horas (T.M.G.)', and 'SYNOPSIS de 06 horas (T.M.G.)'. It lists meteorological data for various Spanish stations at 00:00 and 06:00 hours.

Table with columns for 'SYNOPSIS de 12 horas (T.M.G.)' and 'SYNOPSIS de 18 horas (T.M.G.)'. It continues the meteorological data for various Spanish stations at 12:00 and 18:00 hours.