



BOLETIN DIARIO

AÑO XXII

2ª Epoca

Núm. 40.

MADRID, VIERNES

9 de FEBRERO de 1.973

Dirección postal: Centro de Análisis y Predicción (Ciudad Universitaria), Apartado 285 - Madrid - 3 - (España) - Teléfono: 244 35 00
 Fonometeo local: teléfono 094 - Fonometeo España: teléfono 232 69 40 de Madrid

TIEMPO PASADO (de 12 horas de ayer a 12 horas, T.M.G., de hoy):

Nubosidad y precipitaciones: Se han registrado precipitaciones en Canarias, golfo de Cádiz, bajo Guadalquivir y puntos del resto de Andalucía, Extremadura, Duero y norte de Galicia y en Melilla. Algunas de las precipitaciones en Canarias han sido de carácter tormentoso. Se han formado nieblas dispersas en Extremadura, interior de Cataluña, cabecera del Ebro y vertiente cantábrica.

Vientos fuertes: No se registraron.

Temperaturas destacables: Temperaturas máximas extremas entre capitales de provincia: 9º en León; 20º en Alicante, 21º en Santa Cruz de Tenerife y 22º en Las Palmas.

Minimas extremas: 1º bajo cero en Teruel, 13º en Las Palmas, 14º en Cádiz y 15º en Santa Cruz de Tenerife.

PRONOSTICO PARA MAÑANA:

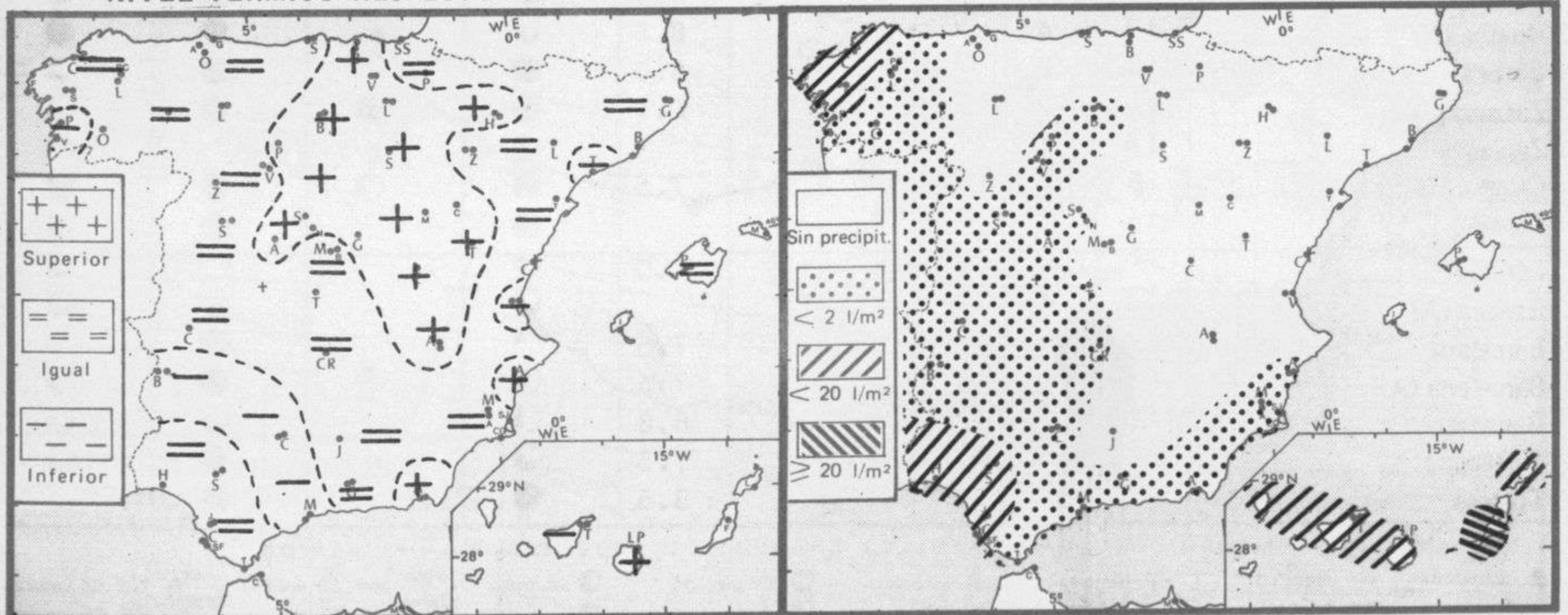
Nubosidad abundante en todas las regiones con chubascos dispersos que en algunos puntos del Mediterráneo pueden ser de carácter tormentoso. La mayor frecuencia de chubascos corresponderá al Cantábrico y a los sistemas montañosos. A última hora aparecerán claros en la costa occidental de Galicia y Duero.

TENDENCIA PARA LOS DIAS 11 Y 12.

Día 11: Chubascos en el Cantábrico, parcialmente nuboso en el área mediterránea con algunos chubascos dispersos con mayor frecuencia en la zona del Estrecho y SE. En las demás regiones nubosidad variable con chubascos de nieve en los sistemas montañosos. Vientos de componente norte con descenso de temperaturas. **Día 12:** Chubascos en Cantábrico, nubosidad variable en las demás regiones.

NIVEL TERMICO RESPECTO AL NORMAL

AREAS CON PRECIPITACION (12 h. ayer a 12 h. hoy)



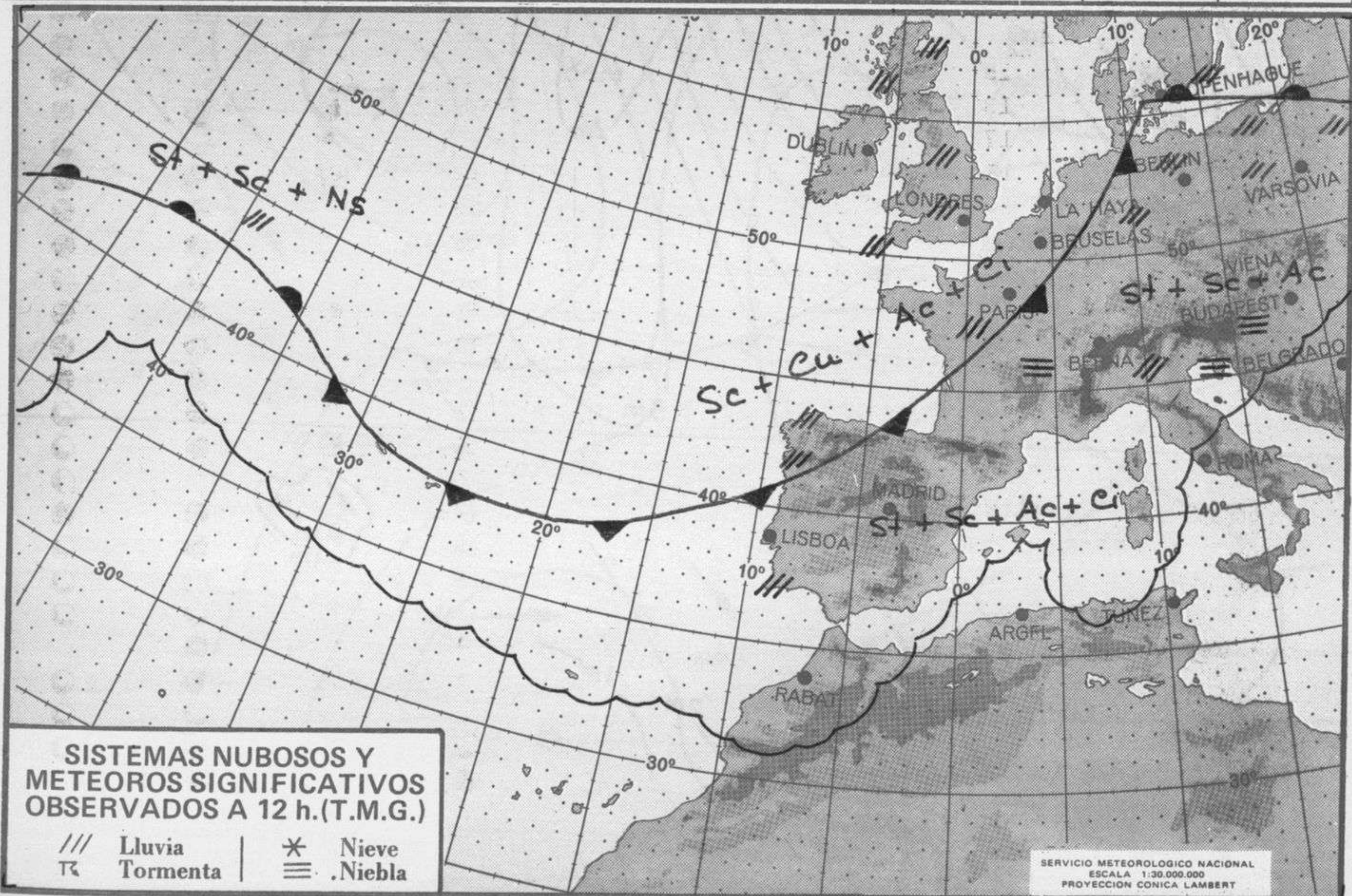
Estaciones	Temperaturas (°C)			Precipitación (l/m²)		Horas de sol ayer	Meteoros significativos			
	Máxima de ayer	Mínima de hoy	12 horas de hoy	06 ayer a 06 hoy	Hoy 06-12		18 horas de ayer	00 horas de hoy	06 horas de hoy	12 horas de hoy
La Coruña	13	9	8		9		●	○	●	/// ●
Monteventoso	13	7	6				●		●	/// ●
Lugo (Punto Centro)	12	3	8		ip	0.9	●	○	○	, ●
Santiago de Compostela (A)	16	5	7		2	1.0	●	●	●	/// ●
Pontevedra	16	7				3.0	●		●	
Vigo (A)	13	6	10		ip		●	○	●	/// ●
Orense	13						●			
Ponferrada	9	2	8		ip		●		●	/// ●
Asturias (A)	15	4	9		ip	1.8	●		○	/// ●
Gijón	14	6	11		ip	2.2	●	○	●	/// ●
Santander (A)	14		14				/// ●			/// ●
Santander	13	4	17			3.8	●	●	●	/// ●
Bilbao (A)	18	6	13			5.9	●	●	●	○
San Sebastian/Igueldo	16	9	11			5.0	●	●	●	/// ●
San Sebastian (A)	12	6	13	ip		5.6	○		/// ●	/// ●
León (A)	9	0	7			2.8	●	●	●	/// ●
Zamora		3	9			3.0	●		●	/// ●
Palencia	12	2	6	ip		4.6	●	○	●	/// ●
Burgos (A)	X	3	6	ip		4.9	●	○	●	/// ●
Burgos	12	4	7	ip		5.2	●		●	/// ●
Valladolid (A)	11	0	7	ip		4.3	●		○	/// ●
Valladolid	10	3	8	ip		4.3	●	/// ●	○	/// ●
Soria	14	3	5			6.7	●		○	/// ●
Salamanca (A)	X	1	9	ip		2.0	●	●	○	/// ●
Avila	11	3	5		ip	4.0	●		●	/// ●
Segovia	11	2	6			4.0	●		○	/// ●
Navacerrada	6	-1	-1	ip	ip	5.1	●	○	○	, ●
Madrid/Barajas	14	2	9			4.1	●	○	○	/// ●
Madrid (Cdad.Universitaria)	14	3	10				●	○	○	/// ●
Guadalajara	15	2					●		○	/// ●
Toledo	12	6	10		ip	3.9	●		●	/// ●
Cuenca	17	-1	9			5.3	●		○	/// ●
Molina de Aragón	16		8				●	○	○	/// ●
Ciudad Real	13	2	11		ip	2.4	●	○	○	/// ●
Albacete (A)	17	6	11			3.9	●	○	○	/// ●
Cáceres	11	7	11	ip	ip		●		, ●	/// ●
Badajoz (A)	10	5	10	ip	ip	0.0	●		●	/// ●
Vitoria (A)	15	6	11				●		○	/// ●
Logroño	12	4	13			6.2	●		○	/// ●
Logroño (A)	12	5	12			6.6	●	●	●	/// ●
Pamplona	13	3	12			6.7	●		●	/// ●
Huesca (A)	13	4	9			8.6	●		●	/// ●
Daroca	18	2	9			6.0	●		○	/// ●
Zaragoza (A)	13	3	12			6.4	●	●	●	/// ●
Zaragoza	13		11				○		○	/// ●
Calamocha	18	2	9			7.5	●	○	●	/// ●
Teruel	16	-1	11				●		○	/// ●
Lérida	14	2	9			7.0	○		○	/// ●
Gerona (A)	13	4	11				○		○	/// ●
Barcelona	15	9				7.5	○		○	/// ●
Barcelona (A)	14	4	12			7.6	○	○	○	/// ●
Reus (A)	14	5	13			8.8	○		○	/// ●
Tarragona	13	6	11			7.5	○		○	/// ●
Tortosa	17	7				8.5	●		○	/// ●

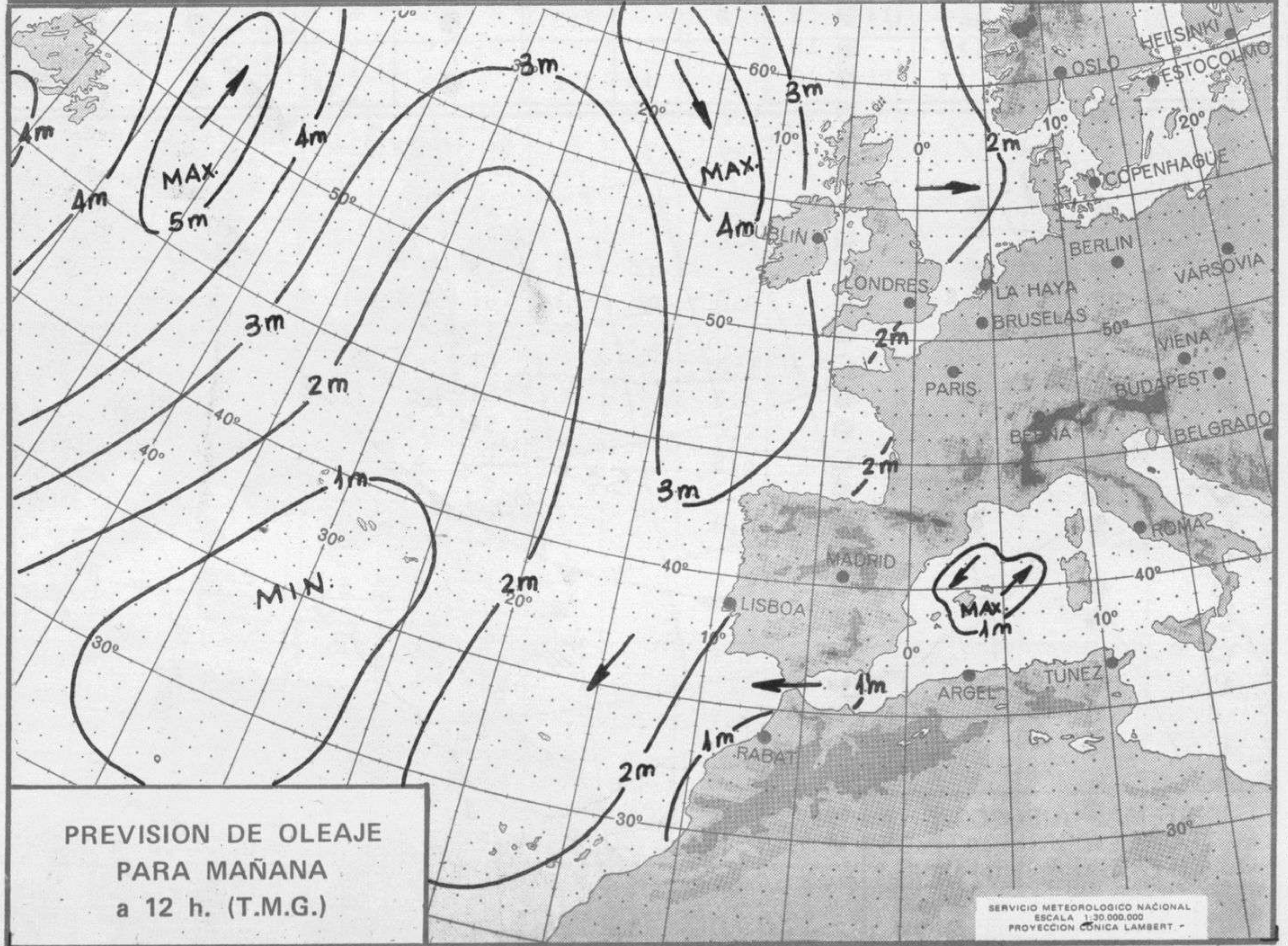
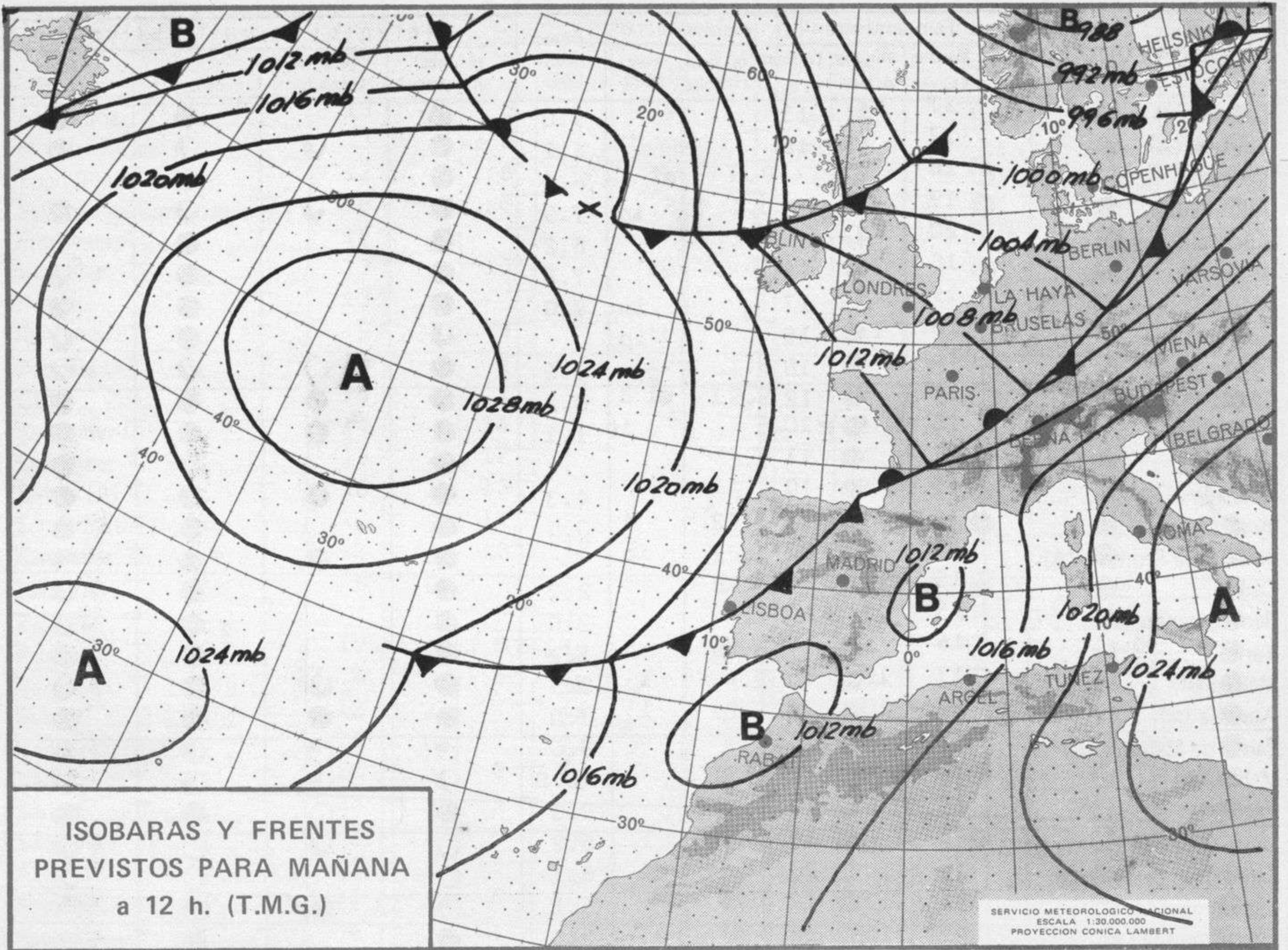
SIMBOLOS UTILIZADOS EN LOS CUADROS DE METEOROS SIGNIFICATIVOS

- Llovizna = Neblina < Relámpagos ▲ Granizo ○ Despejado ● Nuboso ↙ NW 30 nudos ↘ NE 35 nudos
- /// Lluvia ≡ Niebla ⚡ Tormenta * Nieve ○ Poco nuboso ● Cubierto ✓ SW 50 nudos ↘ SE 65 nudos

nb.

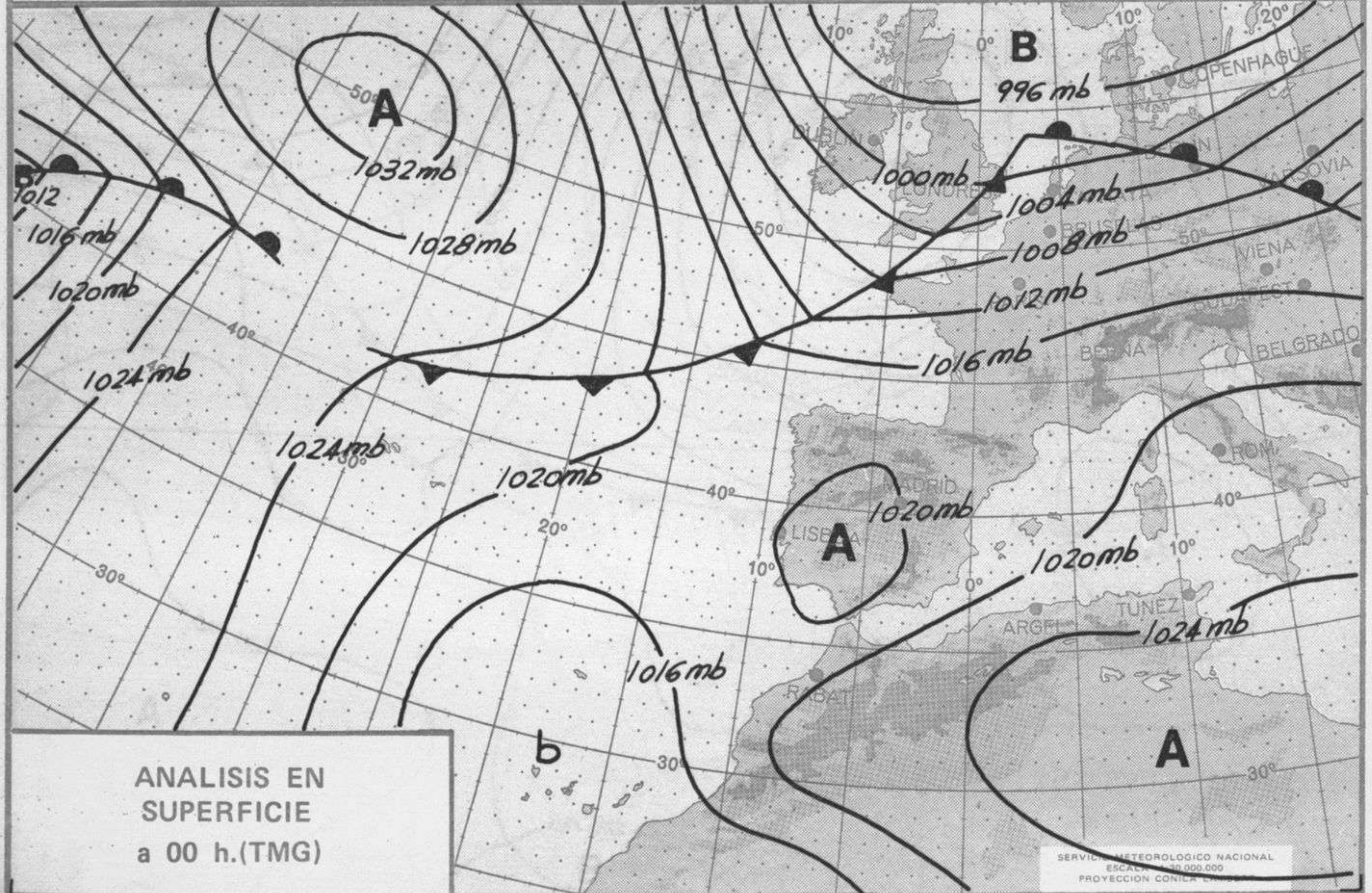
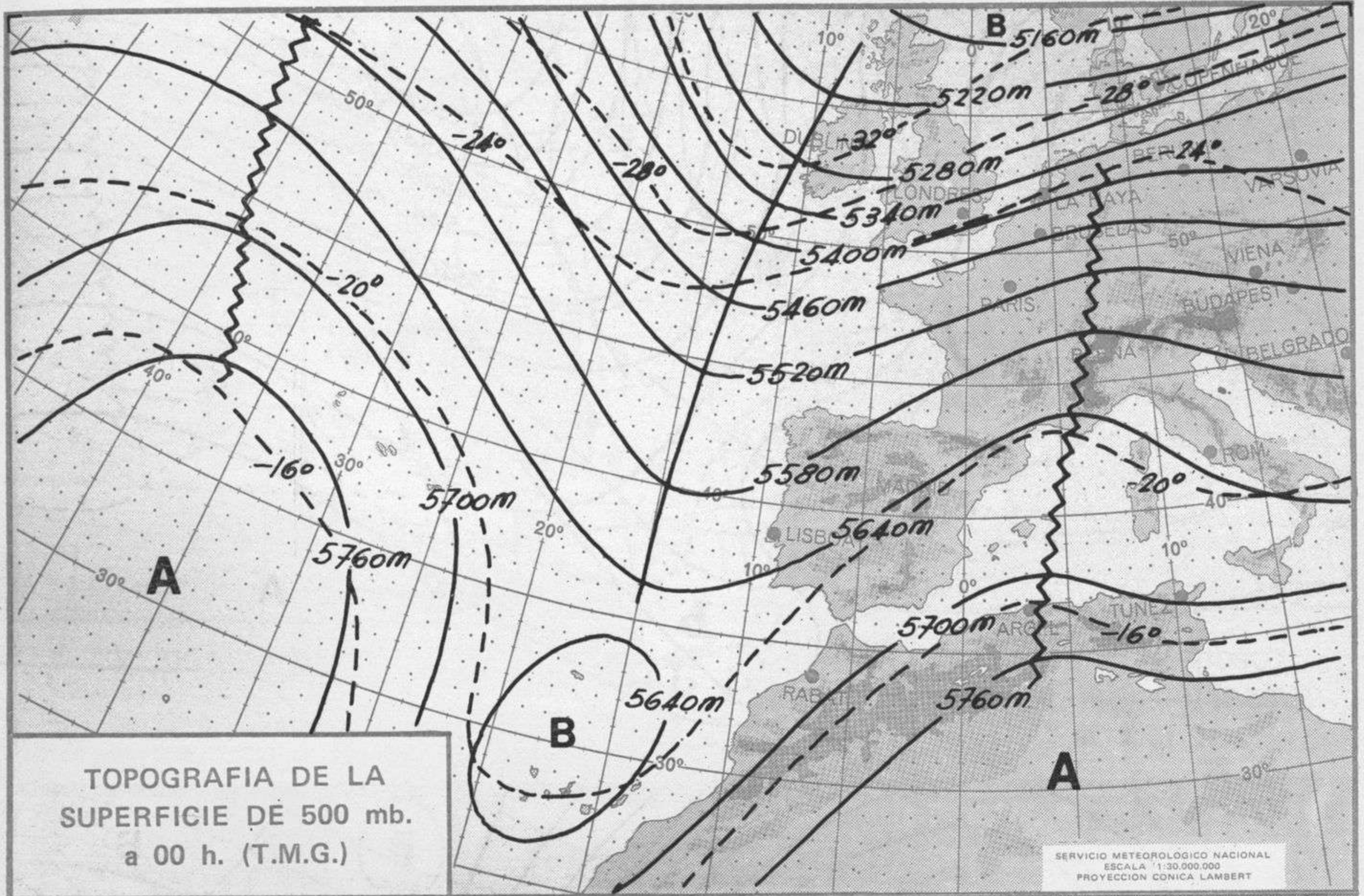
Estaciones	Temperaturas (°C)			Precipitación (l/m ²)		Horas de sol ayer	Meteoros significativos			
	Máxima de ayer	Mínima de hoy	12 horas de hoy	06 ayer a 06 hoy	Hoy 06-12		18 horas de ayer	00 horas de hoy	06 horas de hoy	12 horas de hoy
Castellón de la Plana	17	6	13			9.0	●		●	●
Valencia (A)	17	3	16			6.2	●	☾	☾	●
Valencia	16	6				6.4	●		☾	
Alicante (A)	19	7	15		ip	7.9	●	☾	☾	●
Alicante	20	8				8.2	●		●	
Murcia (A)	18	6	17			7.8	●		●	☾
Murcia	19	8	17		ip	7.0	●		●	●
Cartagena	15	11	15		ip		☾		●	☾
San Javier	16	3	18			7.6	●	○	☾	☾
Sevilla (A)	14	9	12	1	3	0.2	●	●	●	●
Córdoba (A)	15	6	10		ip	1.1	●	●	●	///
Jaén	14		11				●		●	●
Granada (A)	15	5	10			4.3	●	●	●	●
Huelva	16	9	12	2	4	0.0	●		///	●
Jerez de la Frontera (A) ...	15	12	17	2	ip		●	●	///	☾
Cádiz	15	14	16	8		2.2	●		///	☾
San Fernando	15	13	16			2.0	●		☾	☾
Tarifa	16	14	16	ip	ip	1.2	●		☾	☾
Málaga (A)	17	10	15		1	2.9	●	☾	●	☾
Almería (A)	19	10	15	ip	1	7.0	●	●	●	●
Palma de Mallorca (A)	17	3	14			9.0	☾	☾	☾	●
Mahón (A)	17	9	14			10.0	☾	☾	☾	●
Ibiza (A)	17	8	14			9.3	●	○	●	●
Santa Cruz de Tenerife (A)...	16	8	15	7	1	6.2	○	☾	○	☾
Santa Cruz de Tenerife	21	15	20	1	1	8.1	○		○	☾
Las Palmas (A)	22	13	19	9		5.1	☾	●	☾	☾
Fuerteventura (A)	22	15	18	42		3.5	●		●	☾
Lanzarote (A)	19	14	18	5		1.5	●		●	☾
Ceuta	17		15							☾
Melilla	17	11	18	ip	ip	5.1	●	☾	●	☾

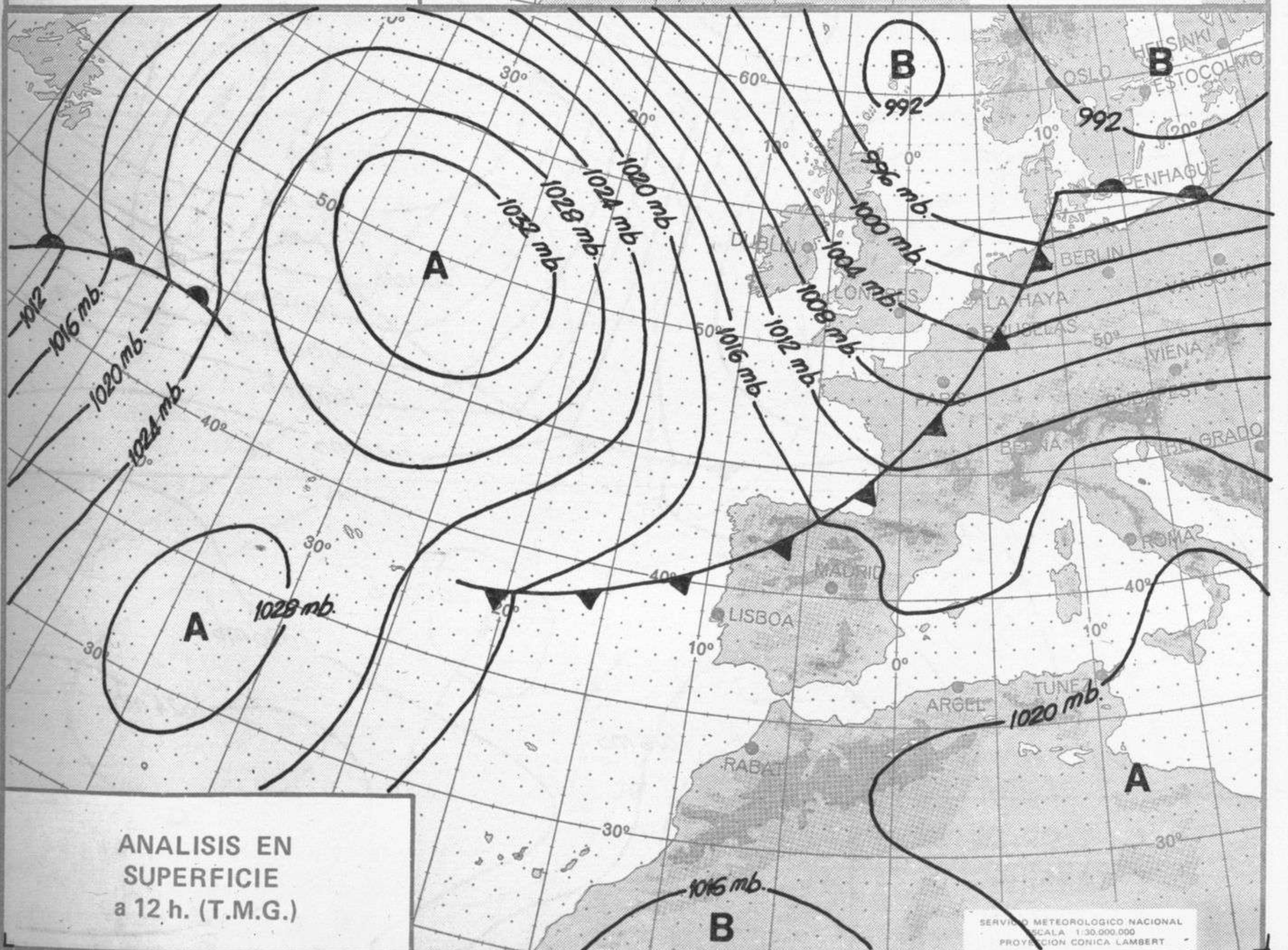
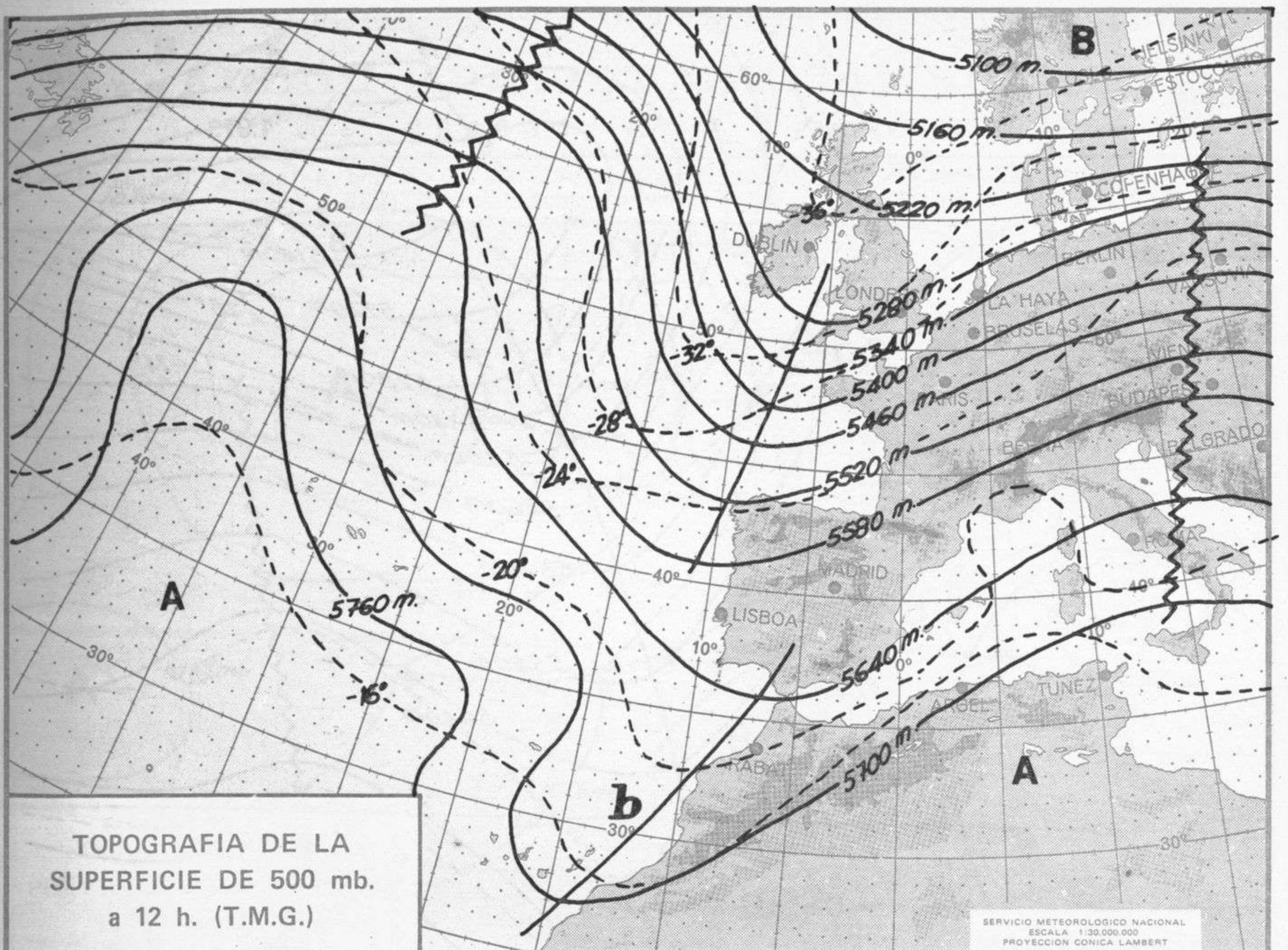


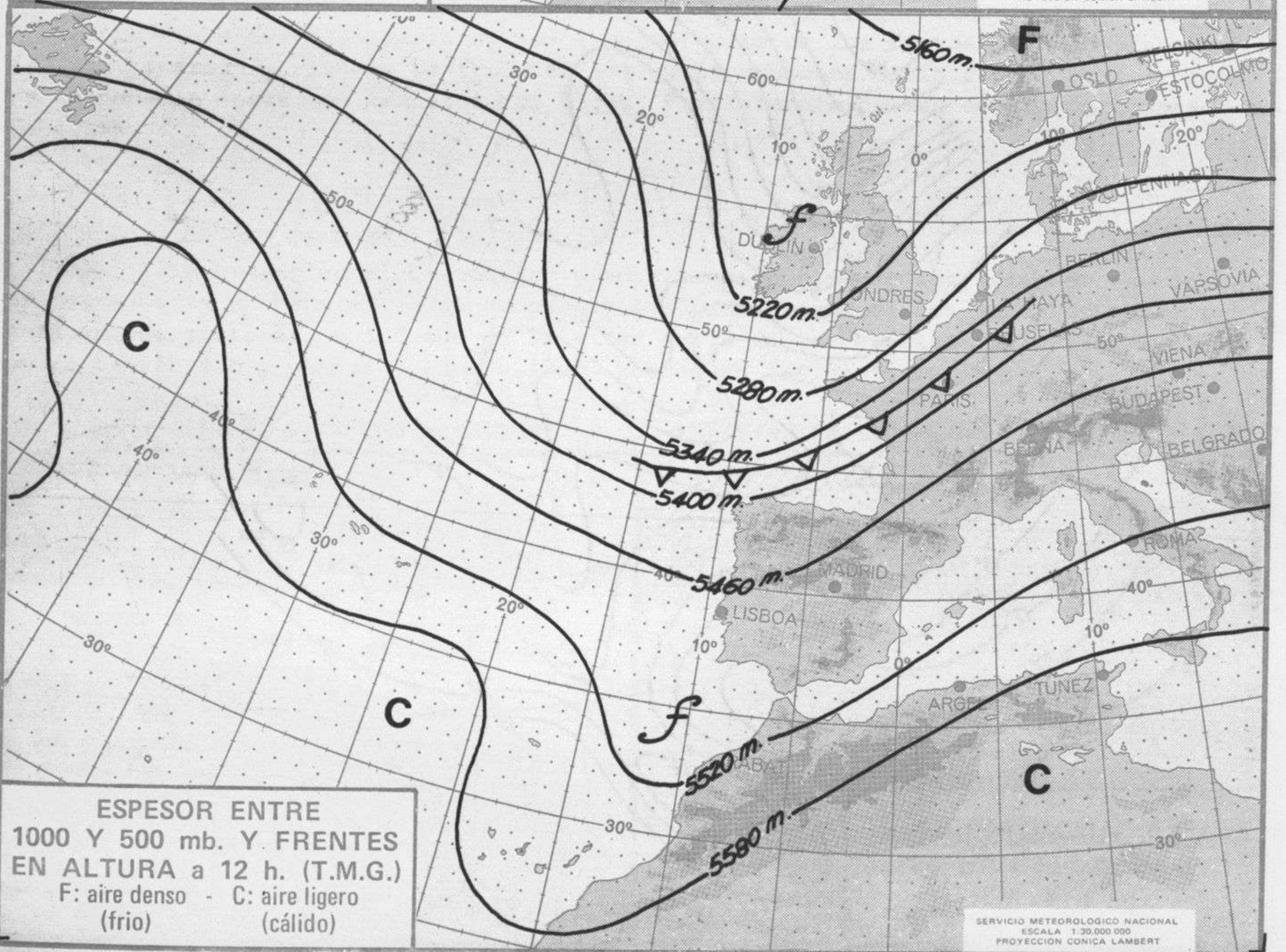
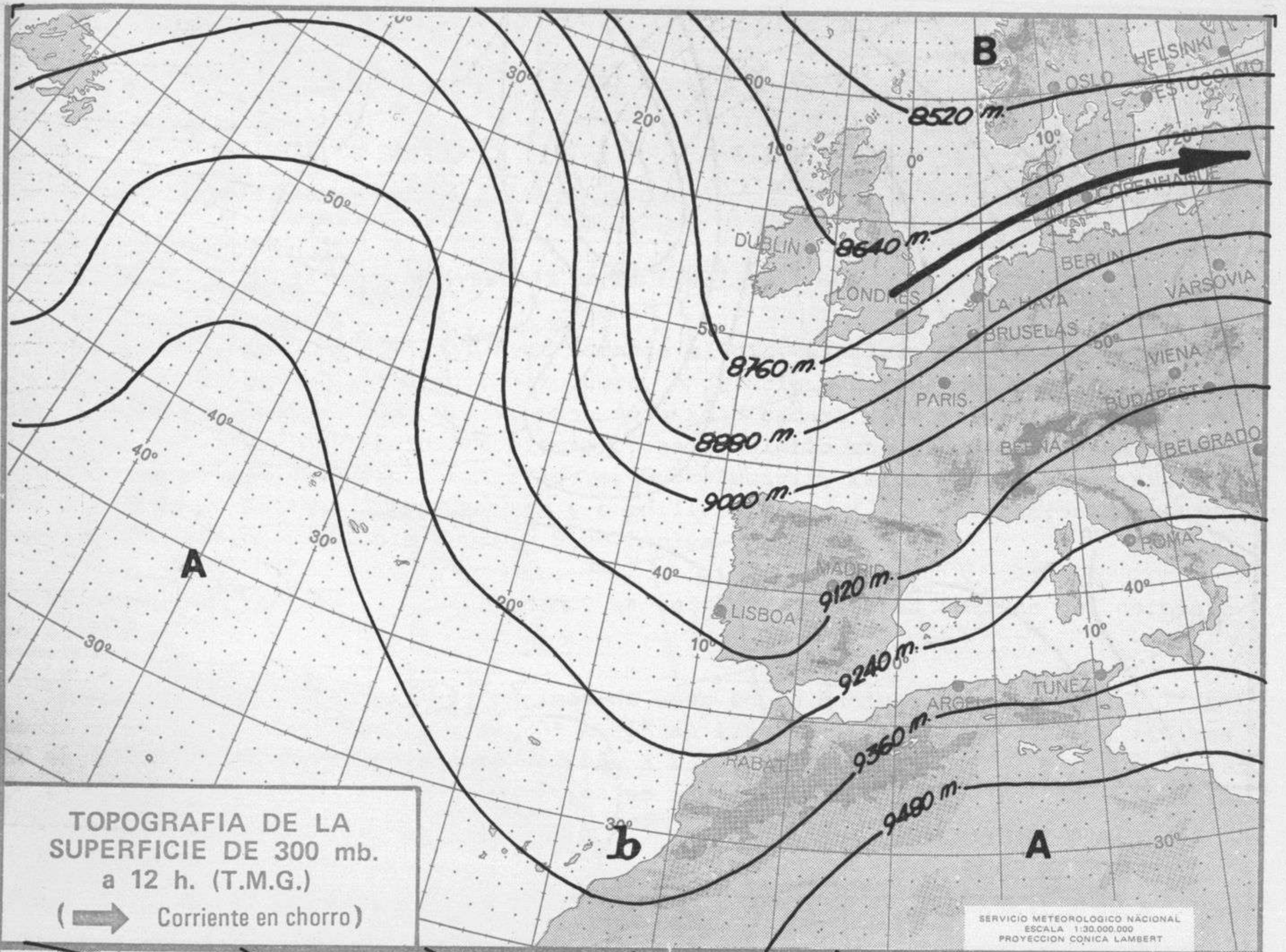


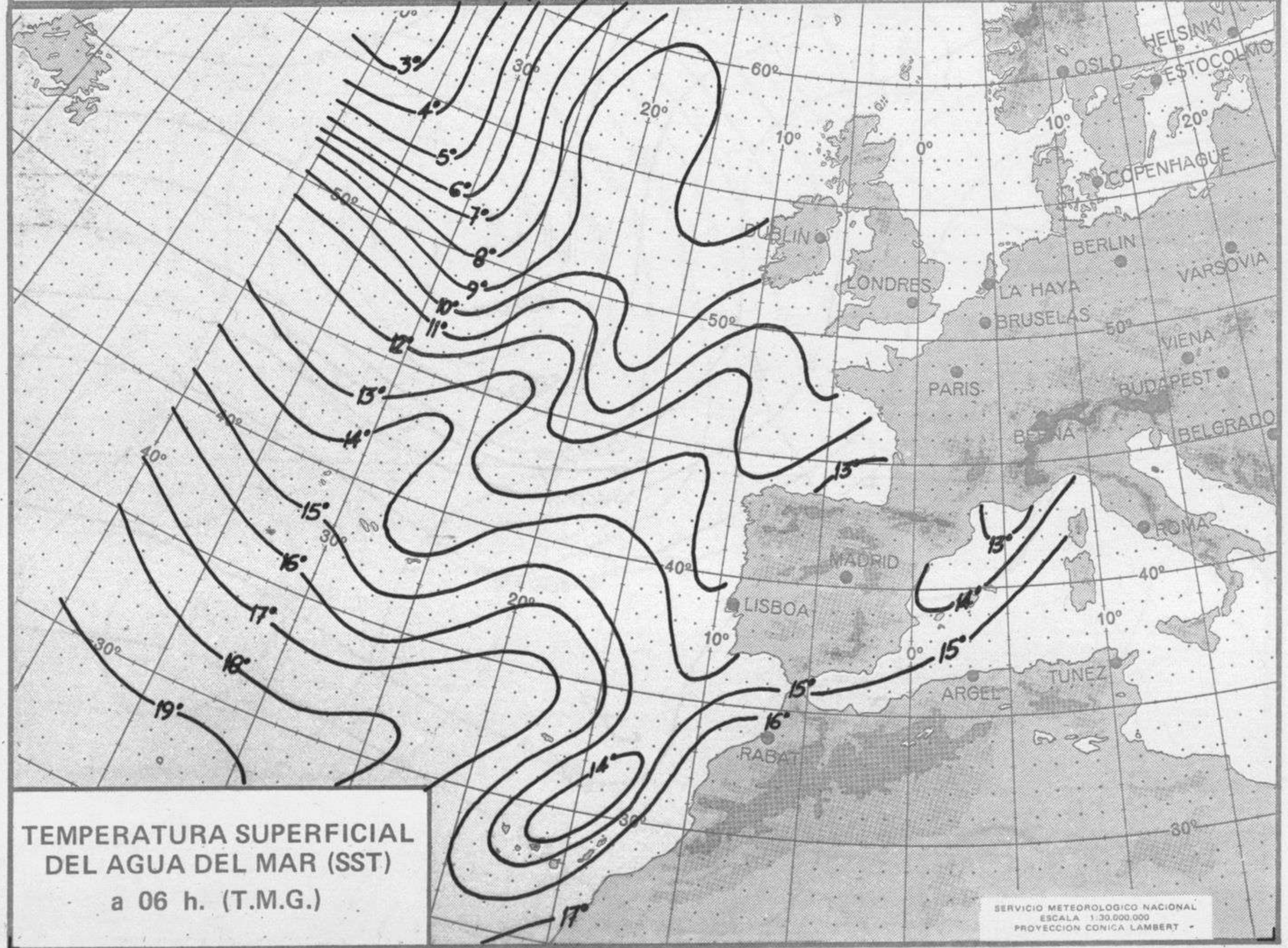
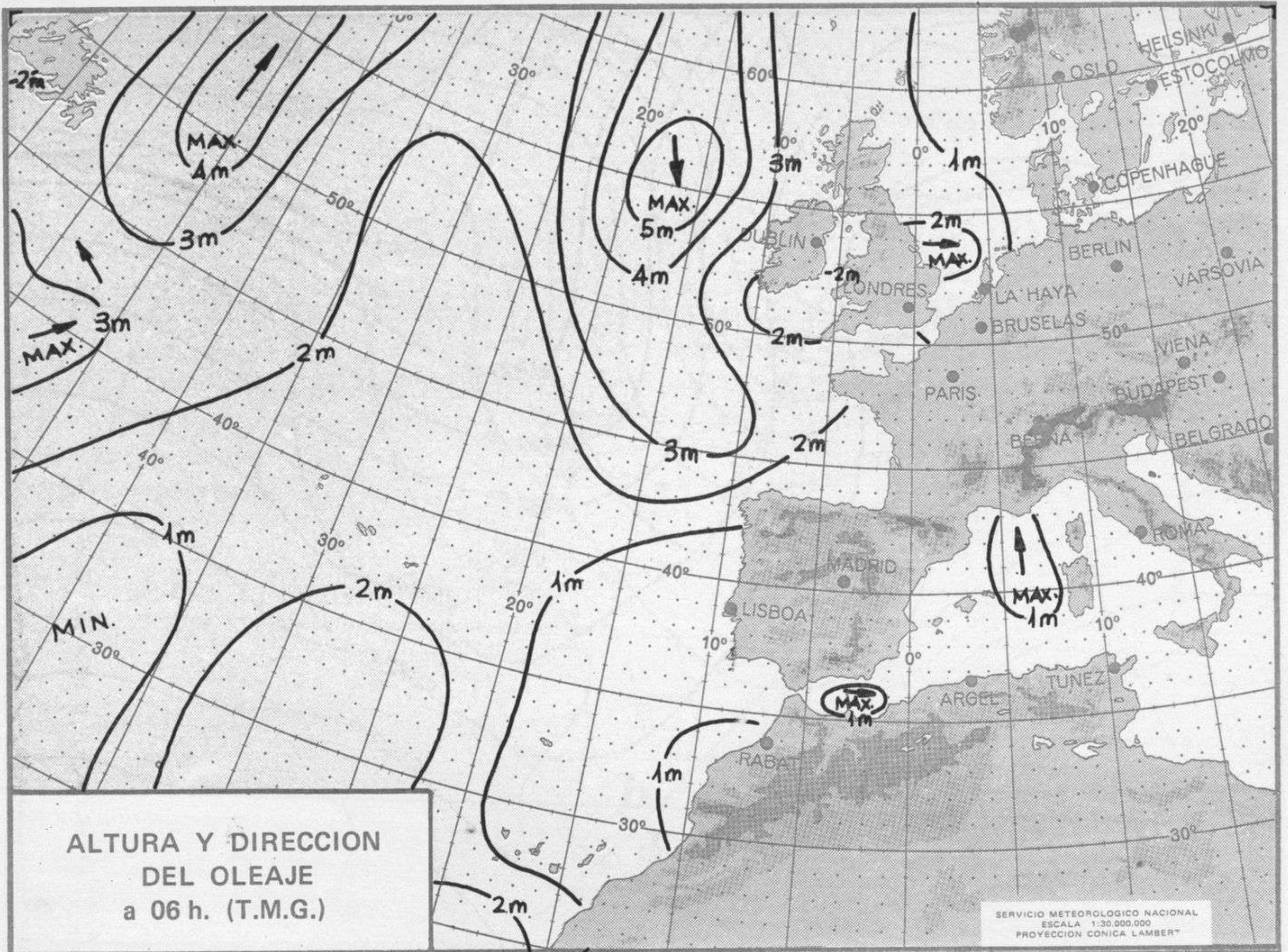


Dirección postal: Centro de Análisis y Predicción (Ciudad Universitaria), Apartado 285 - Madrid - 3 - (España) - Teléfono: 244 35 00
Fonometeo local: teléfono 094 - Fonometeo España: teléfono 232 69 40 de Madrid











COMPLEMENTO A LA INFORMACION TECNICA DIARIA



Dirección postal: Centro de Análisis y Predicción (Ciudad Universitaria), Apartado 285 - Madrid - 3 - (España) - Teléfono: 244 35 00
 Fonometeo local: teléfono 094 - Fonometeo España: teléfono 232 69 40 de Madrid

MADRID, Viernes 9 de FEBRERO de 1.973

R A D I O S O N D E O S																VIENTO EN ALTITUD															
LA CORUÑA 06 001				MADRID / BARAJAS 08 221				PALMA DE M./SON BONET 08 302				SANTA CRUZ DE TENERIFE 60 620				Estación															
Sondeo a 00 h. (T.M.G.)				Sondeo a 00 h. (T.M.G.)				Sondeo a 00 h. (T.M.G.)				Sondeo a 00 h. (T.M.G.)				Indicativo															
PPP	hhh	TT	DD	dd	ff	PPP	hhh	TT	DD	dd	ff	PPP	hhh	TT	DD	dd	ff	PPP	hhh	TT	DD	dd	ff	Altitud	dd	ff	dd	ff			
1.000	142	3	13	20	01	1.000	140					1.000	154	7	32	23	04	1.000	103	13	25	13	01	Tierra							
850	1459	3	30	24	14	850	1518	6	62	20	22	850	1512	8	60	25	02	850	1404	6	00	19	10	1.000							
700	3020	-5	57	25	14	700	3073	-4	00	22	34	700	3088	-2	58	22	12	700	3033	-4	48	22	12	1.500							
500	570	-23	13	25	10	500	5640	-20	34	24	37	500	5670	-20	23	22	35	500	5620	-21		23	24	2.000							
400	7100	-37	43	25	12	400	7250	-33	42	23	40	400	7250	-32		25	47	400	7230	-33		23	30	3.000							
300	9090	-52		25	15	300	9220	-48		23	55	300	9250	-50		25	58	300	9130	-43		24	35	4.000							
250	10230	-60		25	18	250	10400	-57		23	60	250	10420	-58		25	60	250	10100	-45		25	35	5.500							
200	11520	-58		25	18	200	11310	-57		24	55	200	11820	-53		25	93	200	11830	-47		25	32	7.000							
150	13400	-XX				150	13610	-57		25	50	150	13620	-50		28	97	150	13770	-54		27	35	9.000							
100						100	16210	-58		26	40	100	16140	-62				100													
70						70	20450	-60		26	25	70						70													
50						50						50						50													
30						30						30						30													
20						20						20						20													
10						10						10						10													
1010	9	23				947	6	41				1014	7	14				1008	15	23				Tierra							
897	4	14				859	8	65				974	11	57				890	9	03				1.000							
811	1	50				700	-4	08				930	10	50				773	1	03				1.500							
662	-7	57				580	-12	29				862	6	50				730	-2	57				2.000							
577	-15	55				378	-37	42				561	-14	57				555	-5	07				3.000							
420	-26	01				347	-64	57				455	-25	00				543	-16					4.000							
445	-30	46				256	-57					428	-23	55				298	-48					5.500							
375	-40	45				150	-57					261	-58					225	-44					7.000							
258	-50					109	-57											112	-61					9.000							
233	-62					58	-61																	10.500							
182	-56																							12.000							
156	-56																							13.500							
																								16.000							
																								Estación							
																								Indicativo							
																								Di. / brs							

