



BOLETIN DIARIO

AÑO XXI
2ª Epoca
Núm. 268

MADRID, DOMINGO 24 de SEPTIEMBRE de 1972

Dirección postal: Centro de Análisis y Predicción (Ciudad Universitaria), Apartado 285 - Madrid - 3 - (España) - Teléfono: 244 35 00
Fonometeo local: teléfono 094 - Fonometeo España: teléfono 232 69 40 de Madrid

TIEMPO PASADO (de 12 horas de ayer a 12 horas, T.M.G., de hoy):

Nubosidad y precipitaciones: La nubosidad ha sido abundante en Galicia y Asturias. En las restantes regiones el cielo ha permanecido parcialmente nuboso. Durante el día de ayer llovió en Galicia, Asturias, Duero, Extremadura y algunos puntos dispersos de Cataluña y Levante. La noche pasada han continuado las precipitaciones en Galicia, Duero y Canarias. La intensidad de las precipitaciones ha sido en general moderada o débil.

Vientos fuertes: No se registraron.

Temperaturas destacables: Máximas de ayer comprendidas entre 28º en Murcia y 13º en Avila y las mínimas de hoy entre los 5º registrado en Teruel y 20º en Almería. Han sido inferiores a las normales excepto en el Cantábrico y puntos del litoral mediterráneo donde han igualado o superado ligeramente al valor normal.

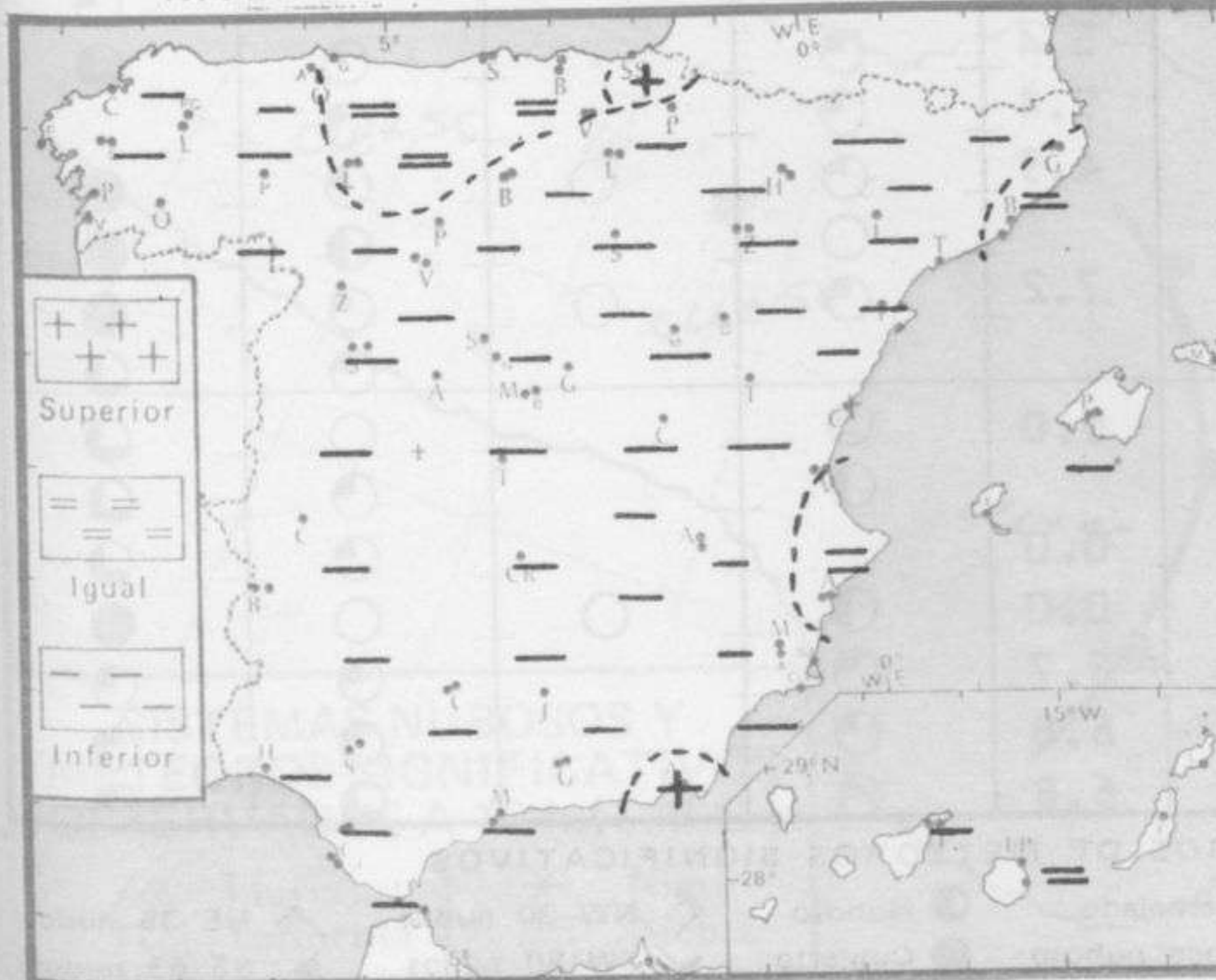
PRONOSTICO PARA MAÑANA:

Nuboso con lluvias intermitentes en el golfo de Cádiz que durante el día se extenderán a puntos del resto de Andalucía, Extremadura, Centro y bajo Duero. Parcialmente nuboso en el Mediterráneo. Poco nuboso en las demás regiones. Ligero aumento de las temperaturas.

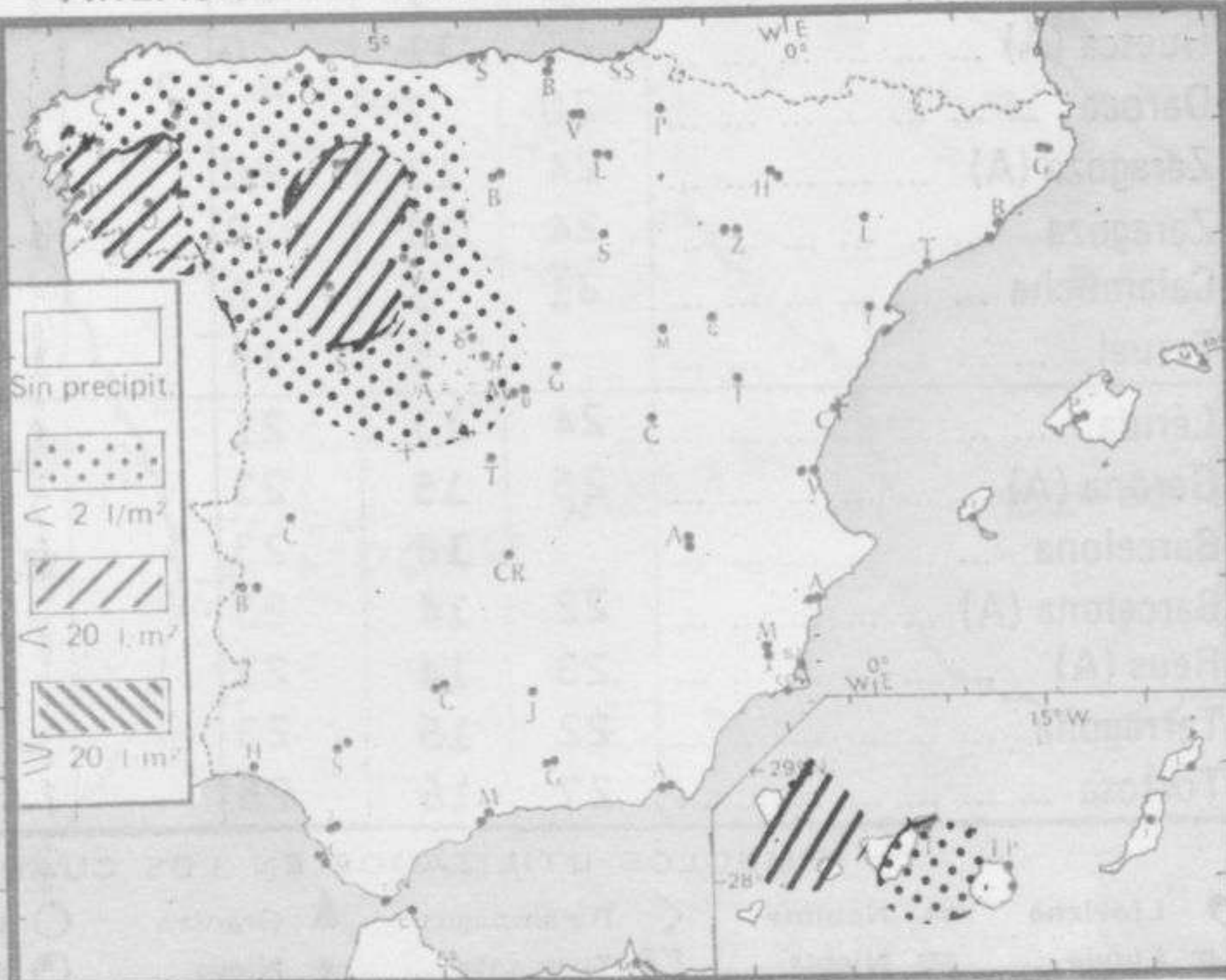
TENDENCIA PARA LOS DIAS26..Y..27..

Día 26: Abundante nubosidad con chubascos dispersos en la vertiente atlántica. Nubosidad variable con riesgo de algún chubasco tormentoso en el área mediterránea. Poco nuboso en las demás regiones. **Día 27:** Continuará con análogas características.

NIVEL TERMICO RESPECTO AL NORMAL



AREAS CON PRECIPITACION (12 h. ayer a 12 h. hoy)

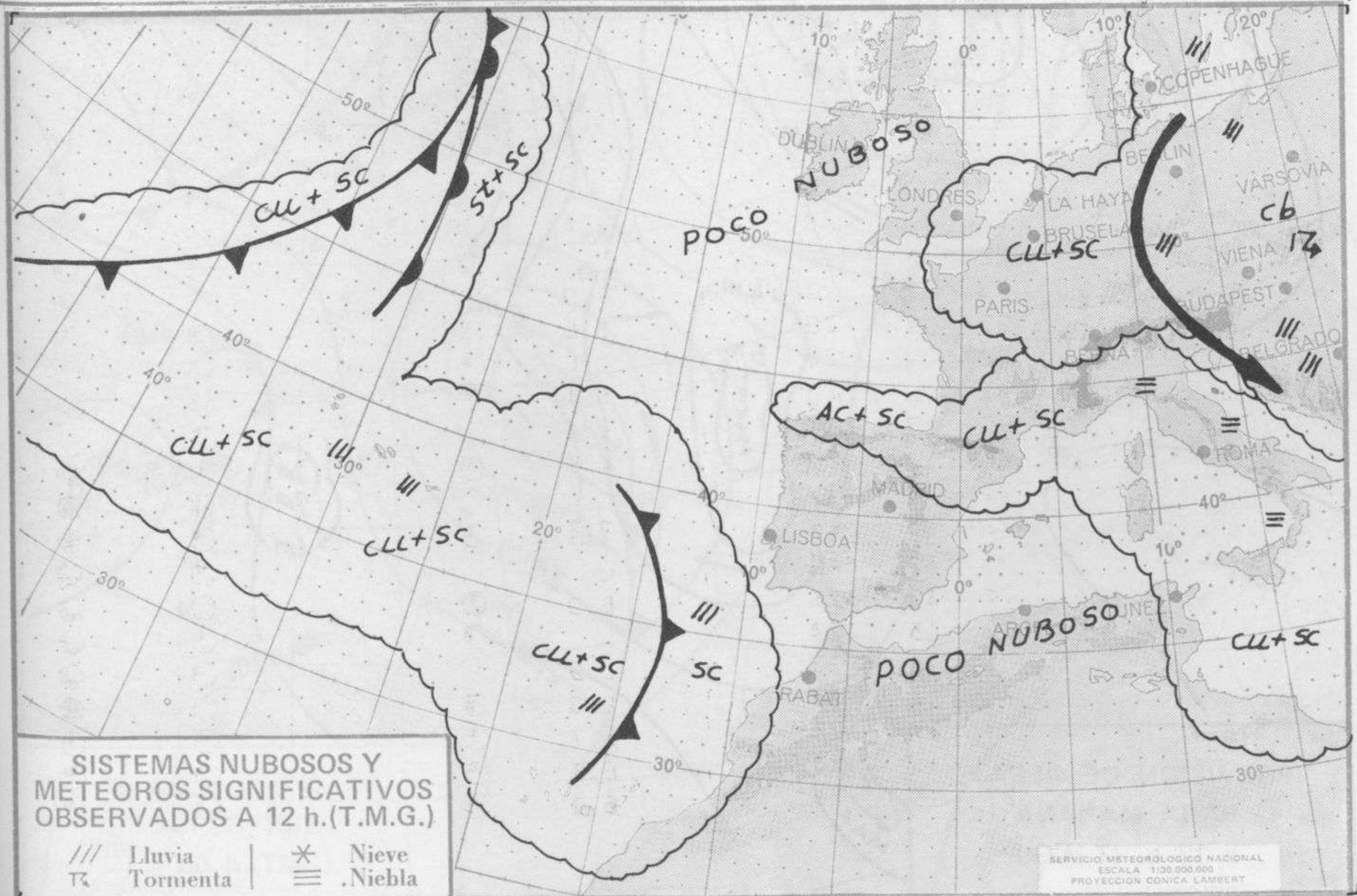


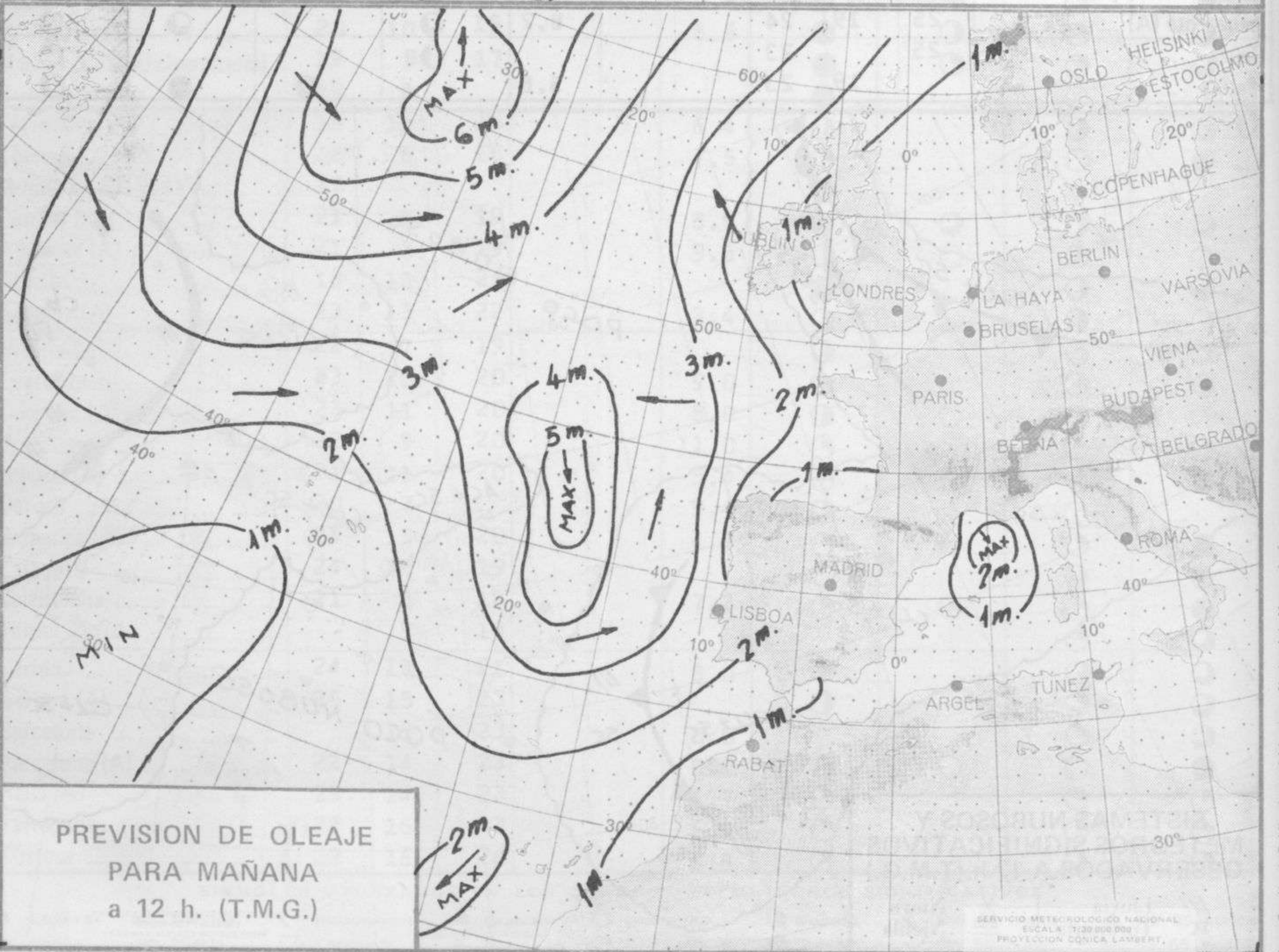
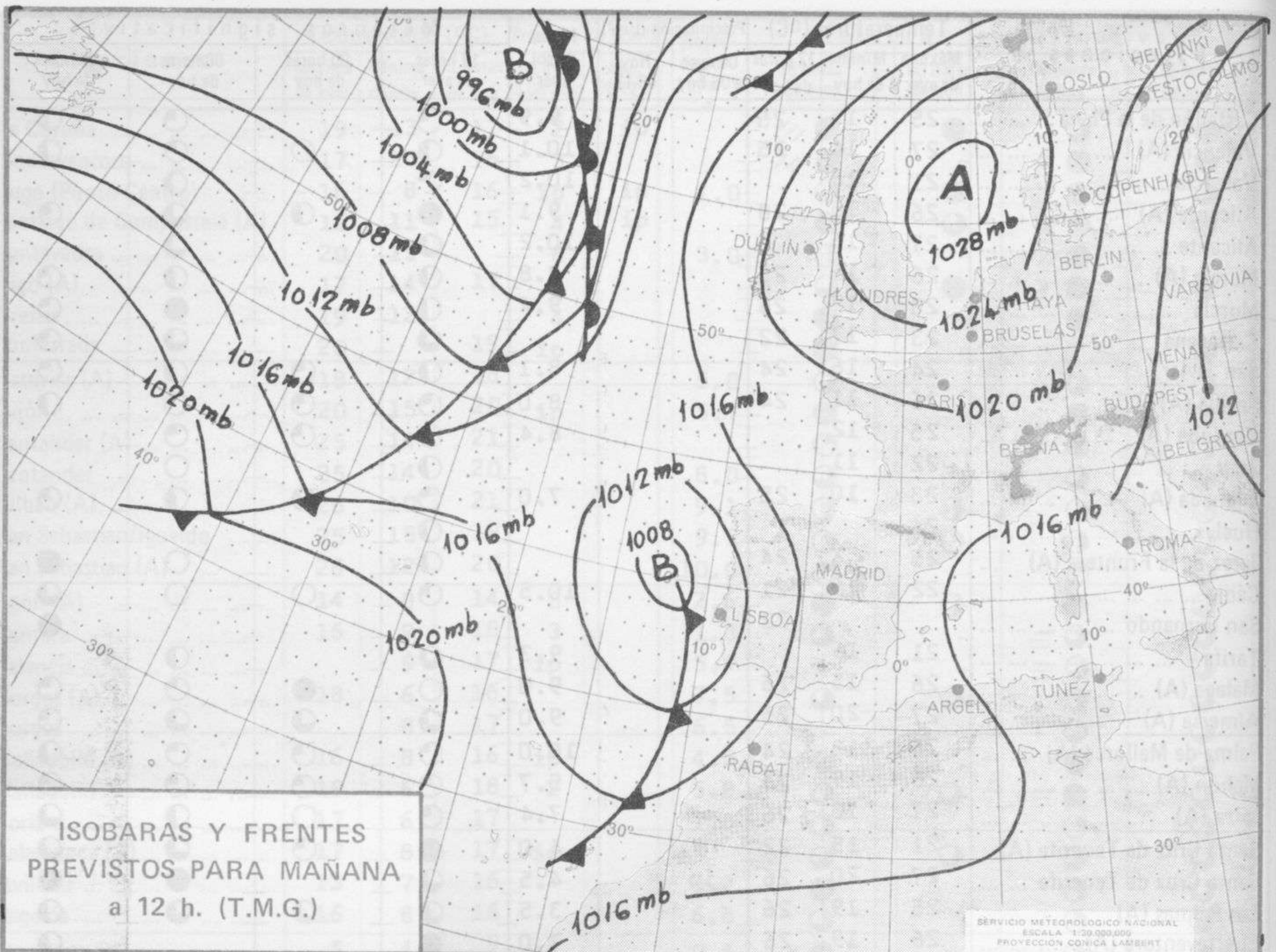
Estaciones	Temperaturas (°C)			Precipitación (l/m²)		Horas de sol ayer	Meteoros significativos			
	Máxima de ayer	Mínima de hoy	12 horas de hoy	06 ayer a 06 hoy	Hoy 06-12		18 horas de ayer	00 horas de hoy	06 horas de hoy	12 horas de hoy
La Coruña	19	13	17	2	ip		/// ●	●	●	●
Monteventoso	17	13	15	3			/// ●		●	●
Lugo (Punto Centro)	16	8	16	ip	ip	1.0	●	●	●	●
Santiago de Compostela (A)	16	11	15	4	ip		●	●	/// ●	●
Pontevedra	20	15		8		3.0	●		/// ●	
Vigo (A)	17	14	17	5			●	●	' ●	●
Orense.	19	12		4			●		●	
Ponferrada	20		19	ip			●			●
Asturias (A)	18	12	18			5.0	●		●	●
Gijón	20	15	20	ip		5.7	●		●	●
Santander (A)	25	14	21				●		●	●
Santander	25	14	20			8.0	●	○	●	●
Bilbao (A)	26	10	21			9.1	●	●	●	●
San Sebastian/Igueldo	25	15	19			9.5	●	●	●	●
San Sebastian (A)	26	12	20			10.0	●		●	●
León (A)	14	8	14	6		2.6	●	●	●	●
Zamora	16	9	18	3		1.3	●		/// ●	●
Palencia		9	17	ip		5.4			/// ●	●
Burgos (A)	18	6	16			7.5	●	●	●	●
Burgos		8	17			6.5			●	●
Valladolid (A)	16	8	16	ip		4.5	●		●	●
Valladolid	18	6	18	2		5.8	●	●	/// ●	●
Soria	17	6	17			7.8	●		●	●
Salamanca (A)	17	8	17	ip			●	●	●	●
Avila	13	7	16			3.2	●		●	●
Segovia	16	8	16			6.8	●		●	●
Navacerrada	5	4	9	1		0.4	' ●		●	●
Madrid/Barajas	20	10	19			5.6	●	●	●	●
Madrid (Cdad.Universitaria)	19	9	17				●	●	●	●
Guadalajara	19	8					●		●	●
Toledo	19	11	18			6.4	●		●	●
Cuenca	18	6	18			7.5	●		○	●
Molina de Aragón	17						●		○	●
Ciudad Real	21	8	19			8.9	●	●	●	●
Albacete (A)	21	7	19			9.5	●	○	●	●
Cáceres	18	13	20				●		●	●
Badajoz (A)	23	13	22	7		3.4	●		●	●
Vitoria (A)	22	7	19				●		●	●
Logroño	23	10	20			9.0	●		●	●
Logroño (A)	23	11	20			8.0	●	○	●	●
Pamplona	22	9	20			11.0	●		●	●
Huesca (A)	21	11	20			5.4	●		●	●
Daroca	20	7				9.4	●		●	●
Zaragoza (A)	24	13	20			4.9	●	○	●	●
Zaragoza	24	13	19				○		●	●
Calamocha	21	5	18			7.2	●	○	●	●
Teruel		5	18				●		●	●
Lérida	24	13	21			8.0	●		○	●
Gerona (A)	25	15	23				●		●	●
Barcelona		18	23			0.0			●	●
Barcelona (A)	22	14	23			0.0	●	○	○	●
Reus (A)	23	14	23			6.7	●		●	●
Tarragona	22	16	23			6.8	●		●	●
Tortosa	27	16	26			6.8	●		●	●

SÍMBOLOS UTILIZADOS EN LOS CUADROS DE METEOROS SIGNIFICATIVOS

- ☉ Llovizna = Neblina ⚡ Relámpagos ▲ Granizo ○ Despejado ☁ Nuboso ↙ NW 30 nudos ↘ NE 35 nudos
- /// Lluvia ≡ Niebla ⚡ Tormenta * Nieve ☁ Poco nuboso ● Cubierto ↘ SW 50 nudos ↘ SE 65 nudos

Estaciones	Temperaturas (°C)			Precipitación (l/m²)		Horas de sol ayer	Meteoros significativos			
	Máxima de ayer	Mínima de hoy	12 horas de hoy	06 ayer a 06 hoy	Hoy 06-12		18 horas de ayer	00 horas de hoy	06 horas de hoy	12 horas de hoy
Castellón de la Plana	25	15	25			9.9	☉		☉	☉
Valencia (A)	27	14	25			10.1	☉	☉	☉	☉
Valencia	21	16				10.2	☉		☉	
Alicante (A)	26	15	28			9.1	☉	☉	☉	☉
Alicante	27	15				10.2	☉		☉	
Murcia (A)	26	15	25			8.8	☉		☉	☉
Murcia	28	17	26			9.4	☉		☉	☉
Cartagena	23	17	22				☉		☉	☉
San Javier	24	16	24			8.1	☉	☉	☉	☉
Sevilla (A)	26	11	24			8.0	☉	☉	☉	☉
Córdoba (A)	25	12				8.4	☉	☉	☉	
Jaén	22	11					☉		☉	
Granada (A)	23	10	25			7.0	☉	☉	☉	☉
Huelva	24						☉			
Jerez de la Frontera (A) ...	25	X	24				☉	☉		☉
Cádiz	22	16	21			10.5	☉	☉		☉
San Fernando			22							☉
Tarifa	21	16				9.3	☉		☉	
Málaga (A)	26	15	25			9.0	☉	☉	☉	☉
Almería (A)	27	20	25			9.0	☉	☉	☉	☉
Palma de Mallorca (A)	26	13	24			10.0	☉	☉	☉	☉
Mahón (A)	26	19	24			5.7	☉	☉	☉	☉
Ibiza (A)	27	18	26			7.4	☉	☉	☉	☉
Santa Cruz de Tenerife (A)...	21	15	22			4.0	☉	☉	☉	☉
Santa Cruz de Tenerife	27	20	26	ip		4.5	☉	☉	☉	☉
Las Palmas (A)	25	19	26			3.5	☉	☉	☉	☉
Fuerteventura (A)	26	19	26			7.0	☉		☉	☉
Lanzarote (A)	25	19	24			8.2	☉		☉	☉
Ceuta	25		23				☉			☉
Melilla		19	23			5.8		☉	☉	☉



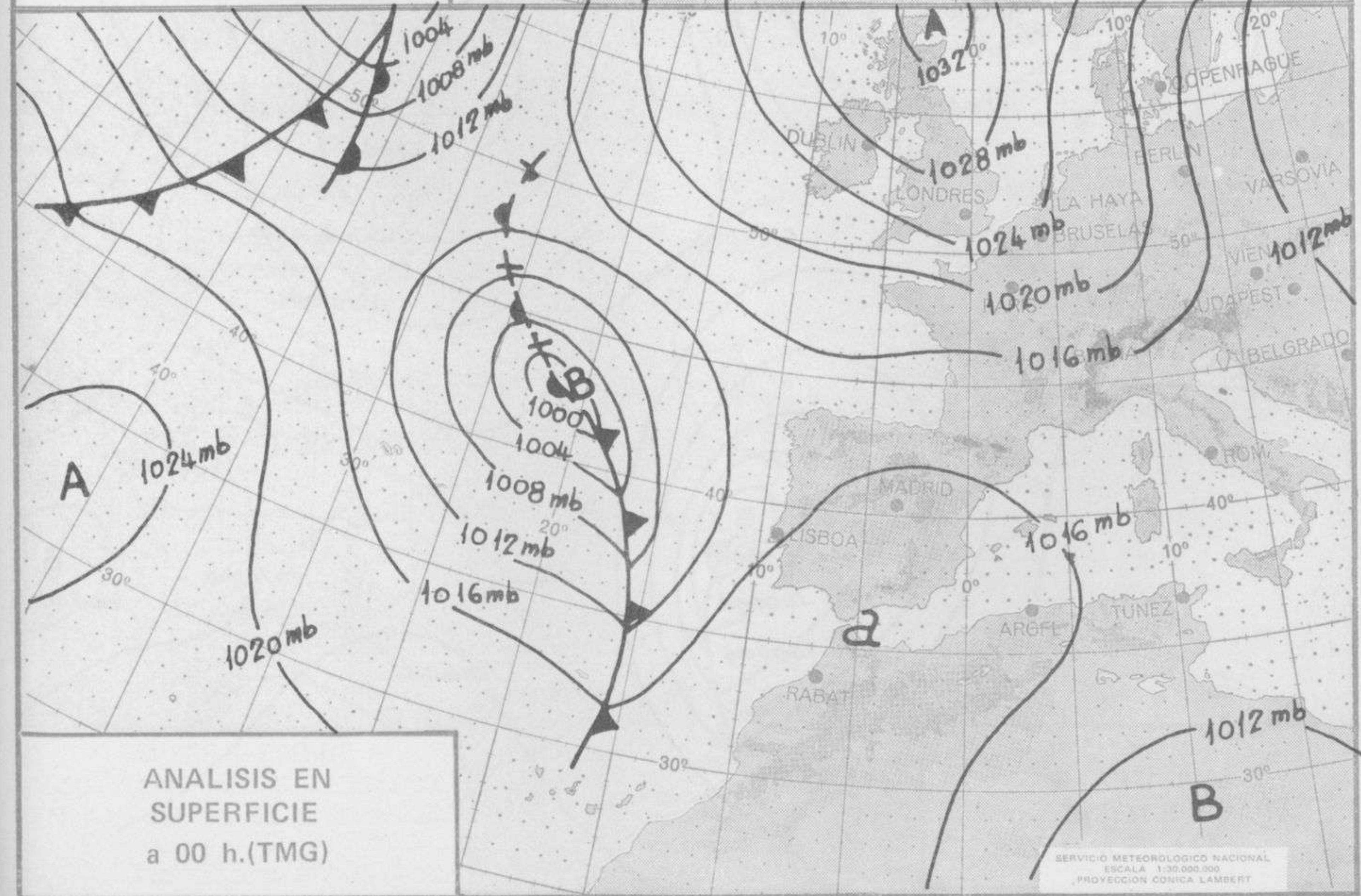
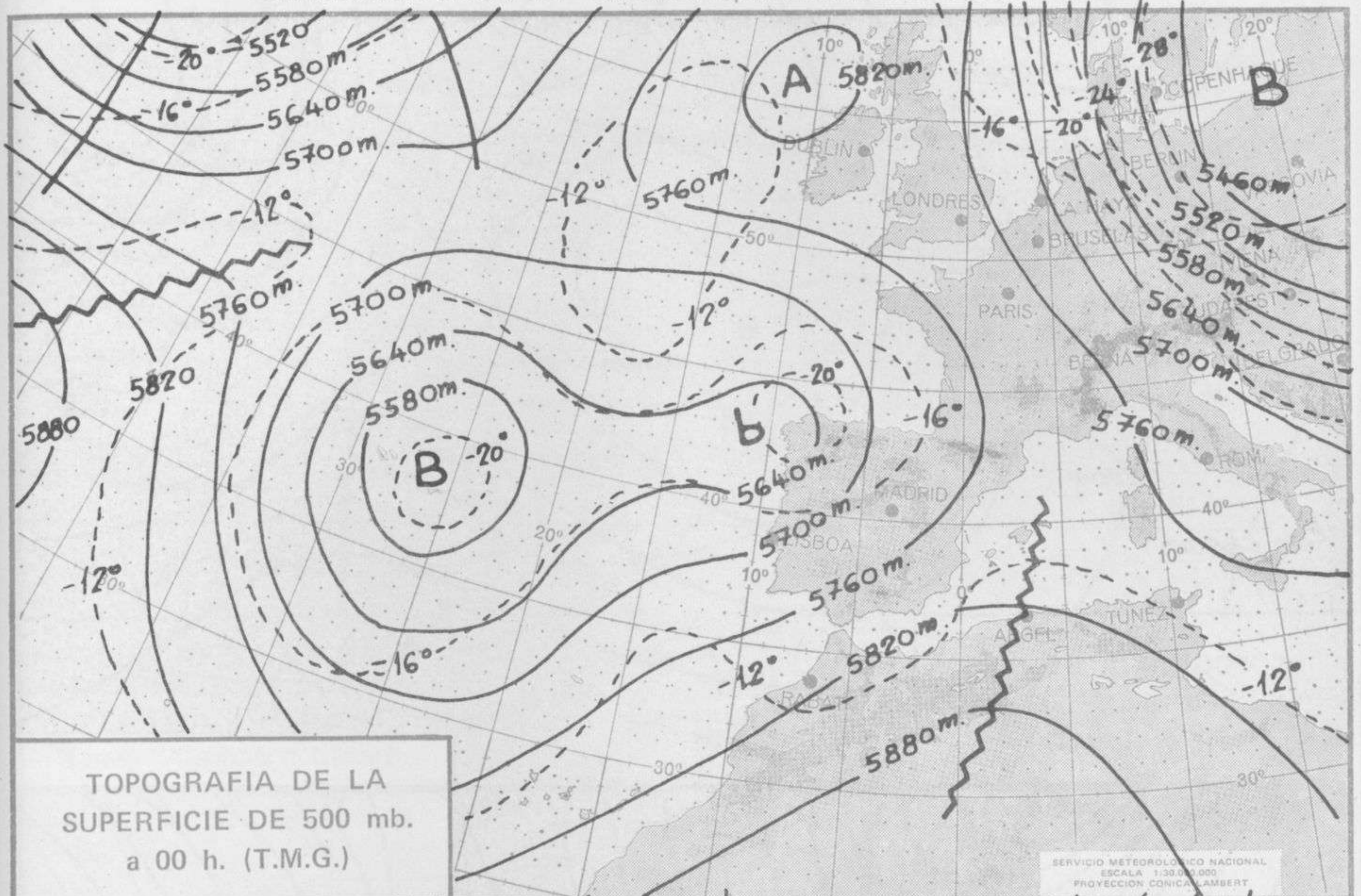


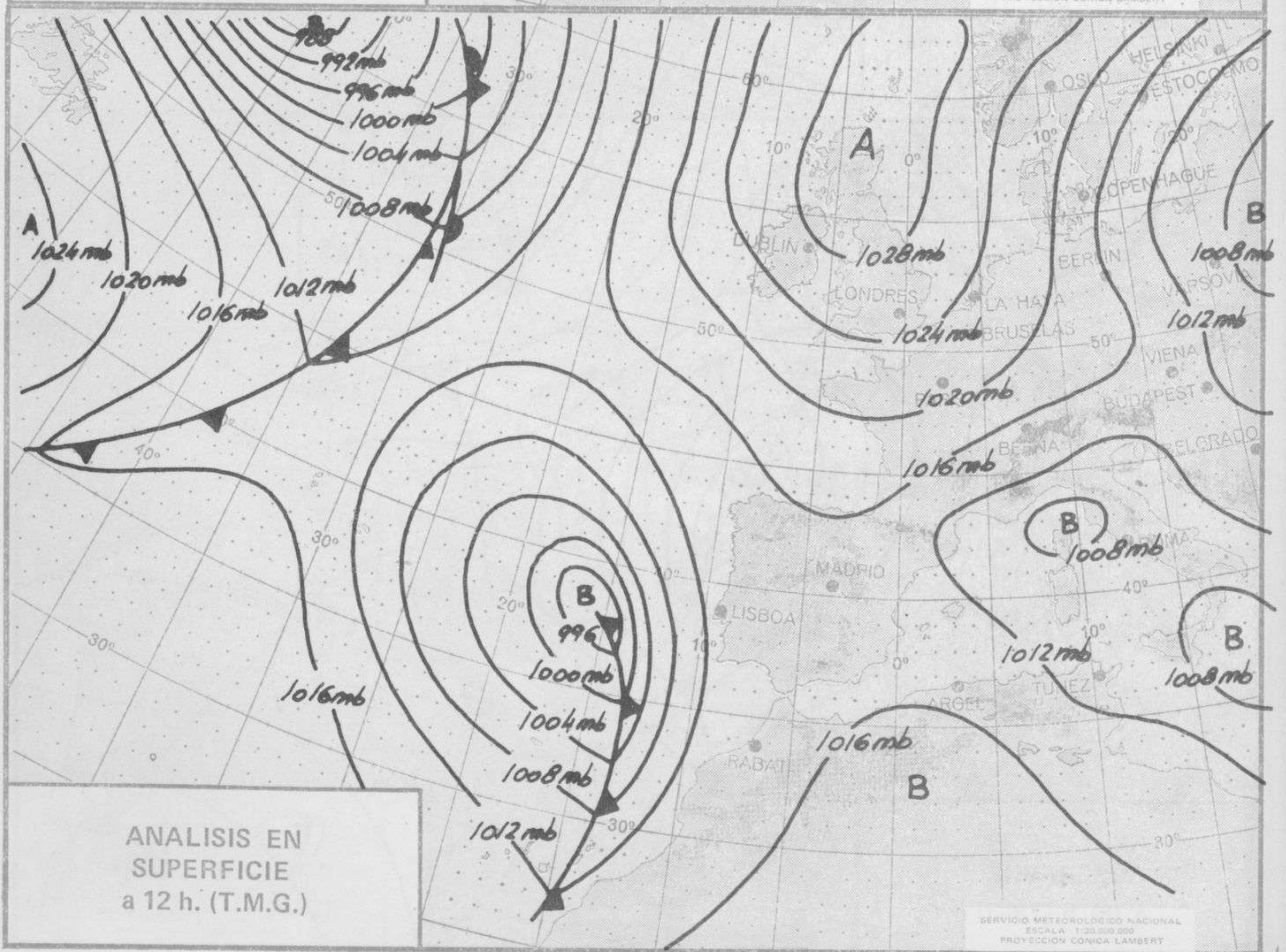
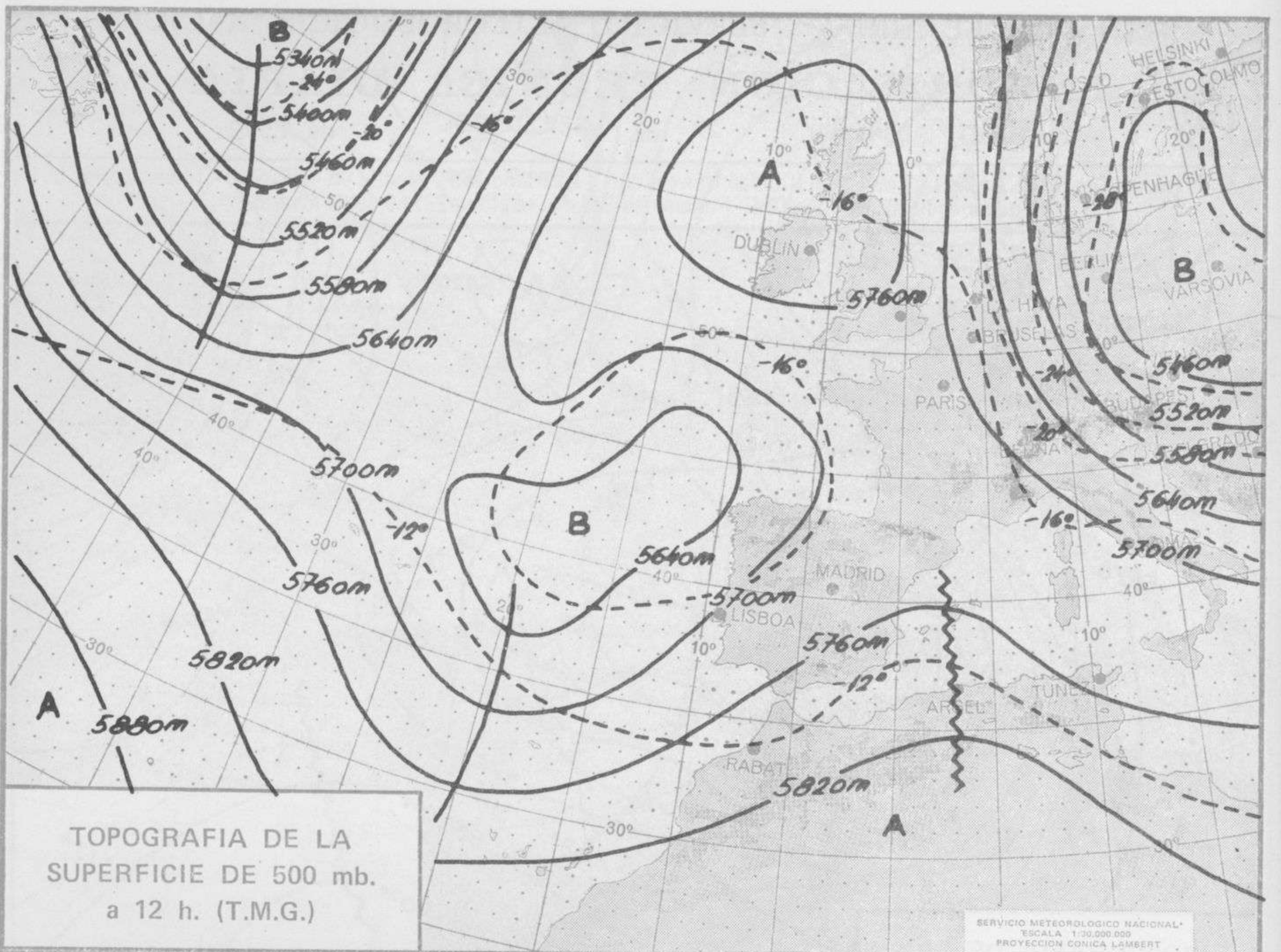


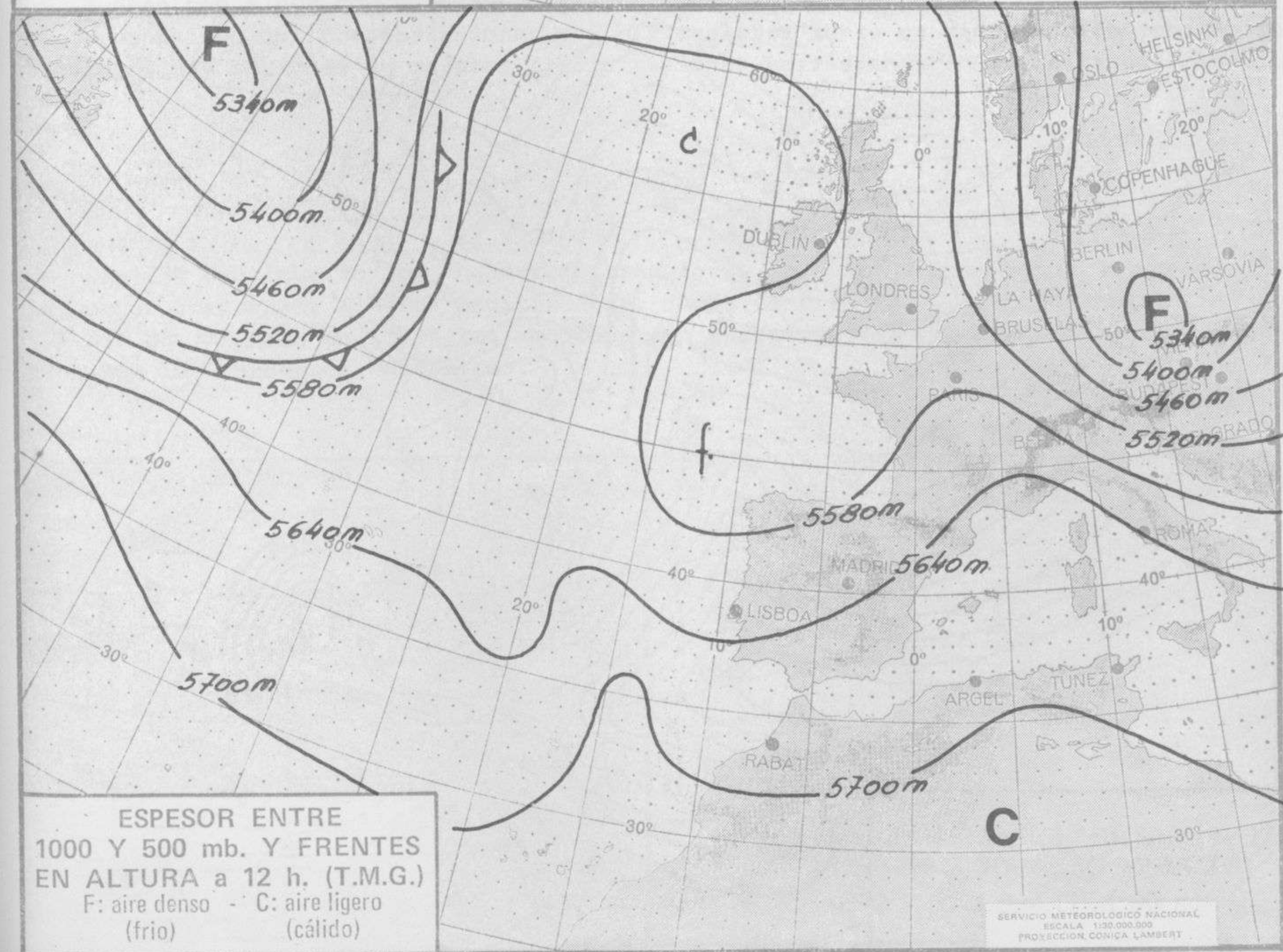
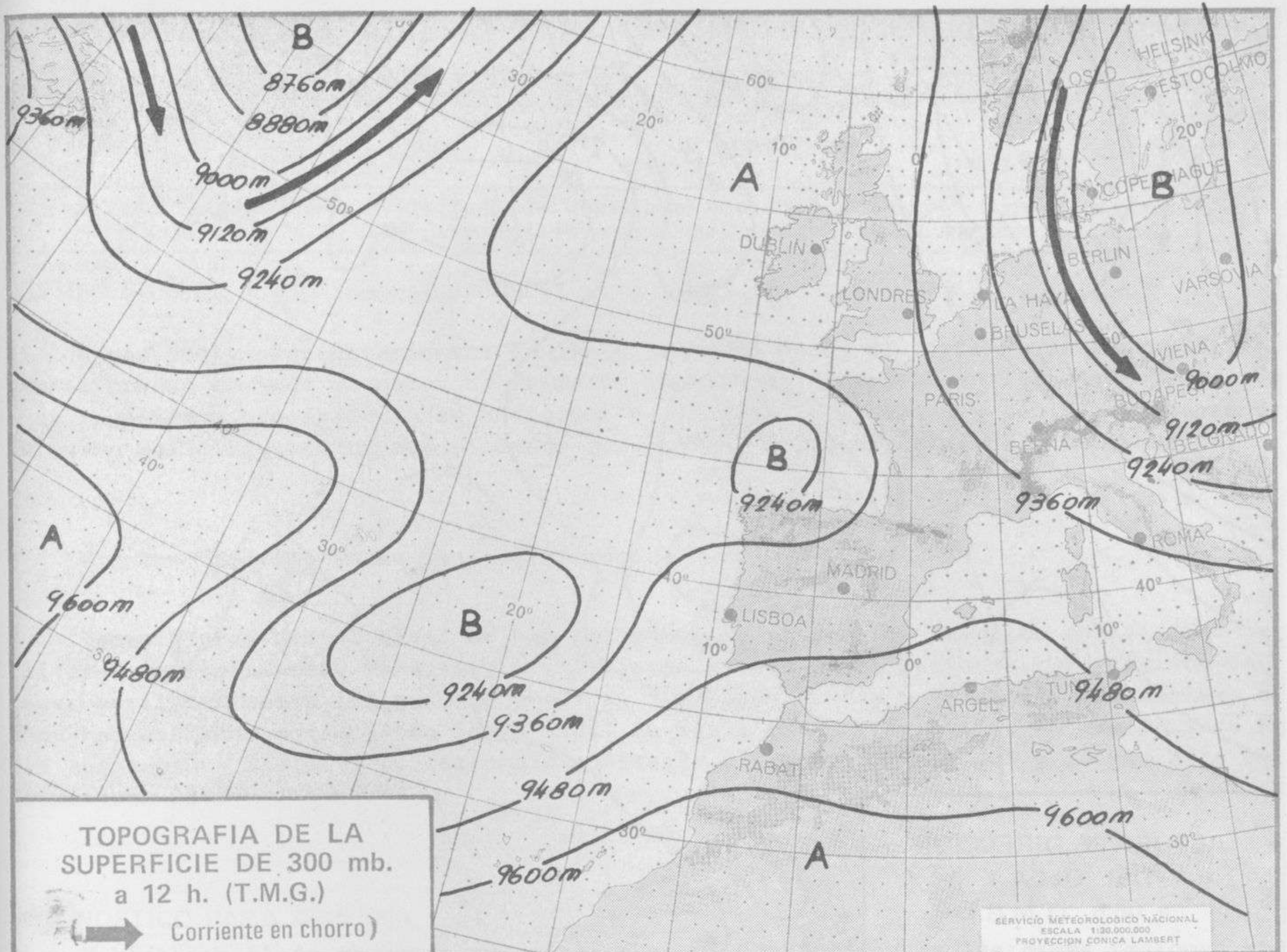
INFORMACION TECNICA DIARIA

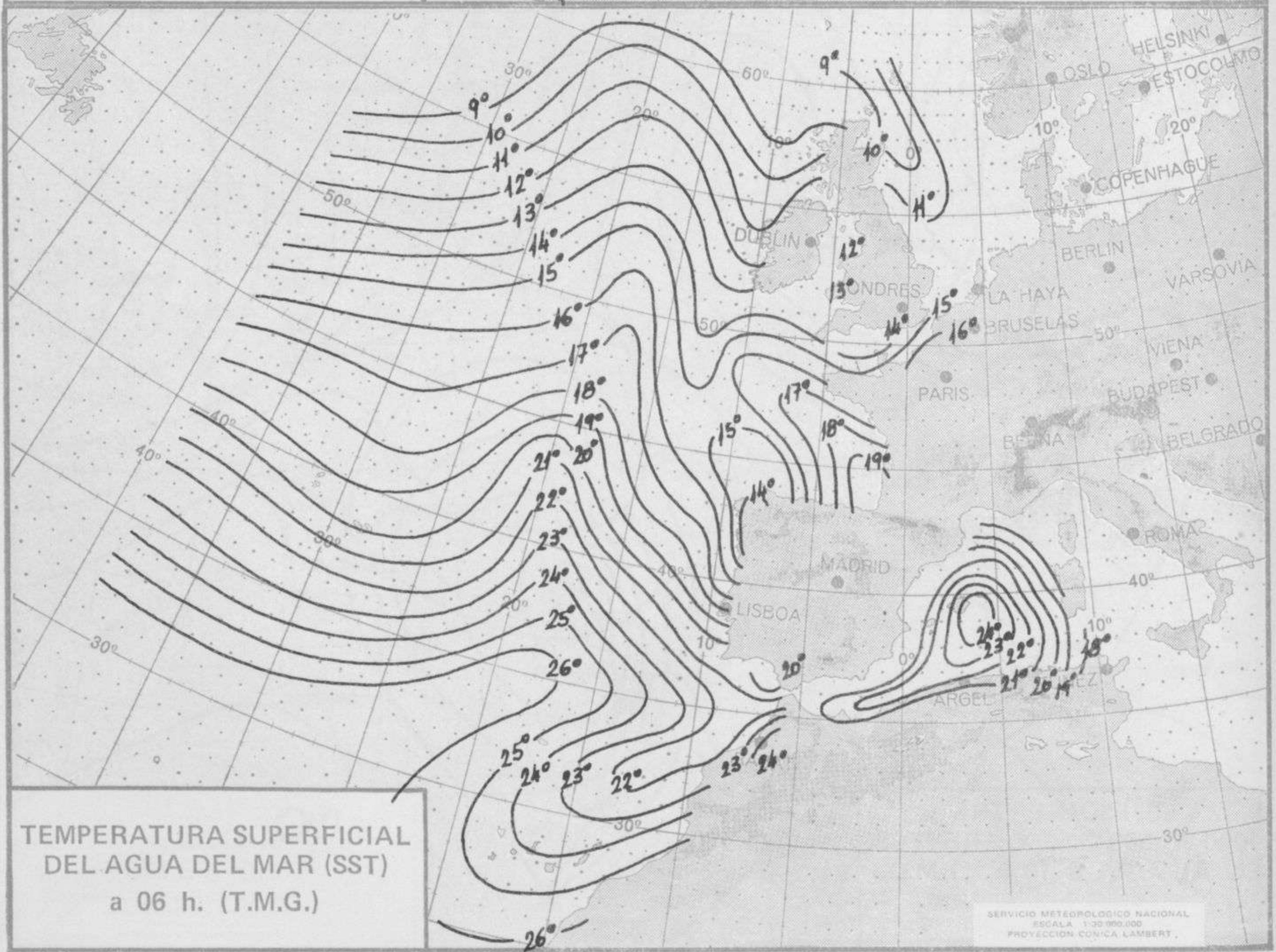
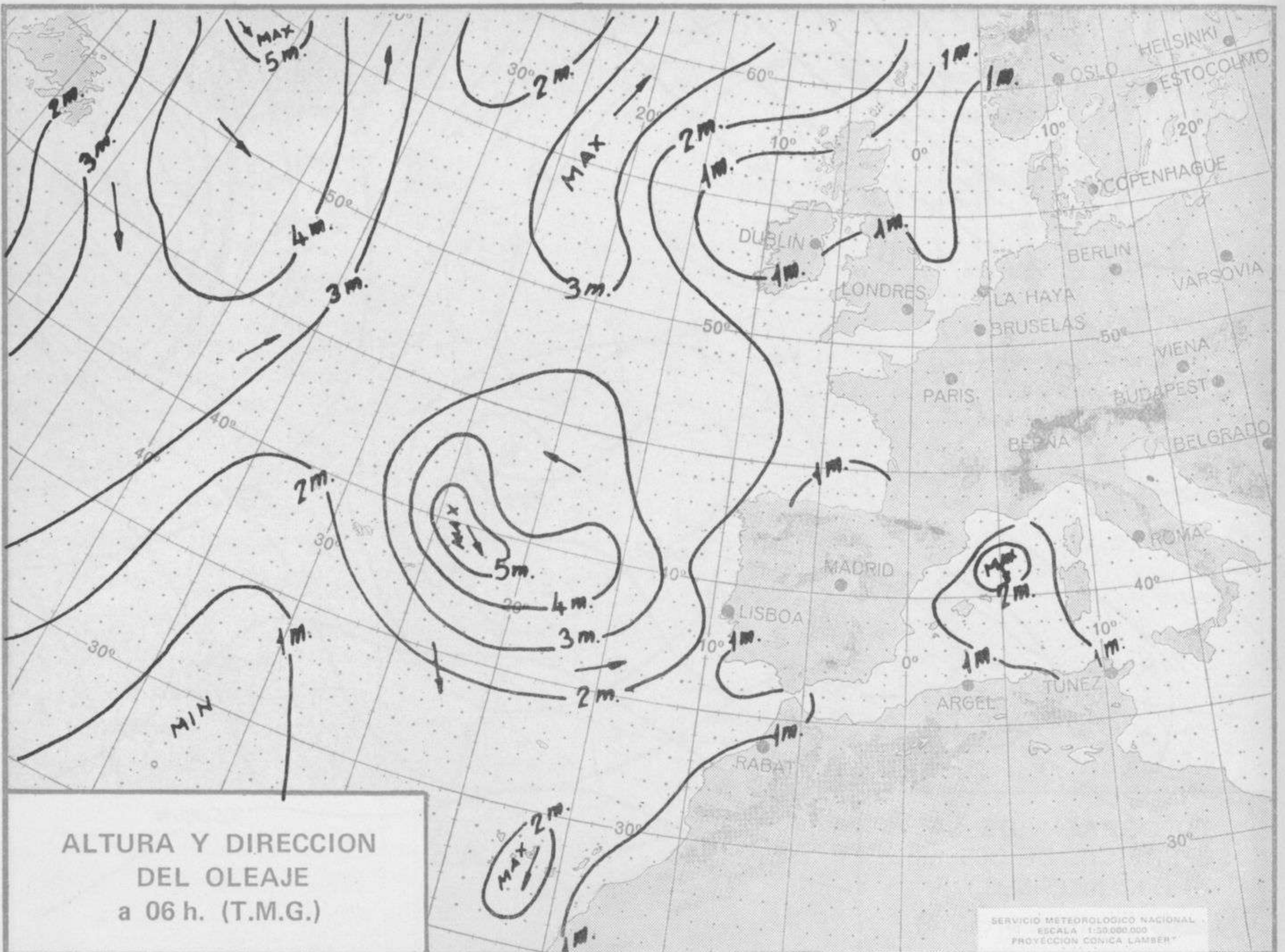
MADRID, DOMINGO 24 de SEPTIEMBRE de 1972

Dirección postal: Centro de Análisis y Predicción (Ciudad Universitaria), Apartado 285 - Madrid - 3 - (España) - Teléfono: 244 35 00
Fonometeo local: teléfono 094 - Fonometeo España: teléfono 232 69 40 de Madrid











COMPLEMENTO A LA INFORMACION TECNICA DIARIA



Dirección postal: Centro de Análisis y Predicción (Ciudad Universitaria), Apartado 285 - Madrid - 3 - (España) - Teléfono: 244 35 00
 Fonometeo local: teléfono 094 - Fonometeo España: teléfono 232 69 40 de Madrid

MADRID, Domingo 24 de SEPTIEMBRE de 1.972

R A D I O S O N D E O S								VIENTO EN ALTITUD											
LA CORUÑA 08 001		MADRID / BARAJAS 08 221		PALMA DE M. / SON BONET 08 302		SANTA CRUZ DE TENERIFE 60 020		Estación											
Sondeo a 00 h. (T.M.G.)		Sondeo a 00 h. (T.M.G.)		Sondeo a 00 h. (T.M.G.)		Sondeo a 00 h. (T.M.G.)		Indicativo											
PPP	hhh	TT	DD	dd	ff	PPP	hhh	TT	DD	dd	ff	Altitud	dd	ff	dd	ff	dd	ff	
1.000	135	14	20	19	04	1.000	153					1.000							
850	148	6		23	14	850	151	10	50	23	11	850	151	12	60	29	17	850	
700	30	51	-4	22	14	700	310	2	26	24	23	700	312	7	28	25	700		
500	56	30	-21	19	10	500	573	-16	24	45		500	730	-15	26	21	500		
400	72	40	-35	20	13	400	730	-28	23	58		400	742	-28	25	25	400		
300	91	30	-49	23	19	300	930	-43	22	60		300	430	-44	27	29	300		
250						250	105	59	-53	24	60	250	106	30	-53	27	31	250	
200						200	120	00	-58	22	65	200	120	40	-50	26	21	200	
150						150	138	10	-60	24	50	150	138	30	-62	28	37	150	
100						100	163	30	-59	20	30	100	163	30	-61	29	12	100	
70						70	185	80	-57	27	20	70	185	70	-56	25	14	70	
50						50	207	36	-54	24	15	50						50	
30						30						30						30	
20						20						20						20	
10						10						10						10	
PUNTO NOTABLE								Tierra											
PPP	TT	DD	PPP	TT	DD	PPP	TT	DD	PPP	TT	DD	1.000							
100	9	15	2			945	12	21				1.000							
886	8	05				930	15	56				1.500							
541	-16					697	-2	23				2.000							
364	-40					674	-2	69				3.000							
296	-50					361	-32					4.000							
						229	-58					5.500							
						118	-61					7.000							
						50	-54					9.000							
												10.500							
												12.000							
												13.500							
												16.000							
Sondeo a 12 h. (T.M.G.)								Estación											
PPP		hhh		TT		DD		dd		ff		Indicativo							
1.000						1.000	130					1.000							
850						850	151	0	9	56	18	850	151	12	59	28	17	850	
700						700	309	3	21	18		700	312	6	27	17	700		
500						500	573	-15	23	28		500	780	-13	28	19	500		
400						400	730	-27	23	32		400	745	-25	28	17	400		
300						300	939	-43	24	40		300	947	-43	28	25	300		
250						250	105	90	-53	24	35	250	106	70	-53	28	27	250	
200						200	119	90	-64	25	35	200	107	0	-63	30	25	200	
150						150	137	50	-63	24	25	150	138	50	-61	26	25	150	
100						100	162	60	-61	25	15	100	163	80	-59	29	19	100	
70						70	185	10	-54	27	00	70	188	30	-56	27	18	70	
50						50	206	60	-55			50	207	80	-54	29	19	50	
30						30						30						30	
20						20						20						20	
10						10						10						10	
PUNTO NOTABLE								Tierra											
PPP	TT	DD	PPP	TT	DD	PPP	TT	DD	PPP	TT	DD	1.000							
						944	19	58				1.000							
						934	15	57				1.500							
						753	1	56				2.000							
						727	2	60				3.000							
						570	-7					4.000							
						291	-45					5.500							
						204	-64					7.000							
						90	-61					9.000							
						70	-54					10.500							
												12.000							
												13.500							
												16.000							

MADRID, Domingo 24 de SEPTIEMBRE de 1.972

INFORMACION SINOPTICA DE ESPAÑA

Table with columns: Estaciones, (III) iii, SYNOPSIS de 00 h. (T.M.G.), SYNOPSIS de 06 h. (T.M.G.), SYNOPSIS de 12 h. (T.M.G.), SYNOPSIS de 18 h. (T.M.G.). Rows list various Spanish cities and their corresponding meteorological data.